



MUNICÍPIO DE LAGOA
(ALGARVE)

Handwritten signatures and initials in blue ink, including a large 'F', 'AA', and other illegible marks.

RELATÓRIO DE GESTÃO DE 2020

ÍNDICE

1. Sumário executivo	4
2. Organização do Município	6
3. Receita municipal	10
3.1. Impostos diretos	11
3.2. Taxas	12
3.3. Multas e outras penalidades	13
3.4. Rendimentos de propriedade	14
3.5. Transferências correntes	15
3.6. Venda de bens e serviços	16
3.7. Outras receitas correntes	18
3.8. Receitas de capital	18
3.9. Receitas próprias	20
3.10. Receitas extraordinárias	21
Demonstração de execução orçamental da receita	22
4. Evolução da despesa global	26
4.1. Despesas com o pessoal	27
4.2. Aquisição de bens e serviços	28
4.3. Juros e outros encargos	28
4.4. Transferências correntes	29
4.5. Outras despesas correntes	33

4.6. Despesas de funcionamento	33
4.7. Despesas de capital	34
4.7.1. Aquisição de bens de capital	34
4.7.2. Transferências de capital	34
Demonstração de execução orçamental da despesa	37
5. Limites Legais	43
6. Grandes Opções do Plano – por objetivos	46
Execução anual do Plano Plurianual de Investimentos	55
Atividades mais Relevantes	66
Execução anual das Atividades mais Relevantes	69
7. COVID-19	79
8. Endividamento Municipal	80
9. Indicadores em termos orçamentais	81
10. Situação financeira, económica e patrimonial	82
11. Indicadores de gestão de natureza financeira, económica e patrimonial	87
12. Movimentos efetuados para arrecadação de receitas e realização da despesa	89
13. Critérios de valorimetria	90
14. Contabilidade de gestão	90
15. Proposta de aplicação de resultados	92
Certificação Legal das Contas	93
Relatório e Parecer do Fiscal Único	97
Encerramento	99



3

[Handwritten signatures and initials in blue ink]

MUNICÍPIO DE LAGOA
(ALGARVE)

RELATÓRIO DE GESTÃO DE 2020

No cumprimento da alínea j), do n.º 1, do artigo 35.º, do anexo I, da Lei n.º 75/2013, de 12 de setembro, venho submeter à aprovação de Câmara Municipal os documentos de prestação de contas do exercício de 2020, para que possam ser submetidos à apreciação da Assembleia Municipal, nos termos da alínea i), do n.º 1, do artigo 33.º, da referida Lei.

1. SUMÁRIO EXECUTIVO

O presente relatório de gestão, referente ao exercício económico do ano de 2020, reflete bem o ano atípico que vivenciamos, devido a pandemia que assolou o mundo, e que obrigou o executivo a repensar o orçamento que estava previsto e a adequá-lo, dentro do possível, à realidade do momento. Apesar do rigor, da transparência e da responsabilidade incutida na elaboração do orçamento e na sua execução, pela primeira vez, nos últimos sete anos, o executivo apresenta um resultado do exercício negativo que resultou da necessidade de proteger a população, através da adoção de medidas que mitigaram a propagação da pandemia SARS-CoV-2 no concelho, aumentando a despesa, e da diminuição da receita, fortemente afetada pela pandemia, que obrigou o mundo a parar e a redefinir as suas prioridades.

Tal como defendemos no passado recente, quando apresentamos um resultado do exercício positivo, consideramos que um bom resultado na gestão orçamental, vai muito além da apresentação de números e da análise quantitativa do exercício. No nosso entendimento, teremos sempre de ter em conta as necessidades dos munícipes e as exigências impostas pela gestão do momento e do território. Nada mais verdadeiro, pois o ano de 2020 veio confirmar que nem tudo são números, contas e resultados financeiros, e que nada é mais valioso do que o bem-estar da população.

Nessa matéria, o executivo demonstrou a sua capacidade de trabalho com a concretização de medidas que asseguraram a proteção da população, a proteção de vidas humanas, dos mais idosos, das nossas pequenas e médias empresas, bem como o apoio às IPSS's, para que em rede garantíssemos que nenhum Lagoense ficaria para trás.

As determinantes medidas implementadas pelo executivo, no apoio à população, tais como, a prorrogação por 120 dias do prazo de pagamento voluntário das faturas de consumo de água, que fez desviar receita de 2020 para o ano de 2021; a isenção das rendas dos espaços municipais concessionados, de abril a setembro de 2020; a isenção de pagamento das tarifas fixas de água, resíduos sólidos urbanos e saneamento, nas faturas de fornecimento de água, para as empresas /ENI que suspenderam parcialmente ou totalmente a sua atividade por consequência da situação de pandemia com a COVID-19; a isenção do pagamento de taxas de ocupação de espaço público e publicidade as empresas/ENI que suspenderam parcialmente ou totalmente a sua atividade por consequência da situação de pandemia com o COVID-19, bem como a quebra do IMT, contribuíram para a perda de receita do exercício do ano 2020. Comparativamente com o ano de 2019, verificou-se um decréscimo de receita no valor de 3 163 590,00€, justificado pela situação epidemiológica da SARS-CoV-2.

Para além da perda de receita, houve cerca de 1 milhão e meio de despesa afeta às medidas implementadas no apoio à população, na proteção da mesma, bem como no combate ao impacto

social e económico que a SARS-CoV-2 veio impor, tais como, o reforço orçamental das verbas do Fundo de Emergência Social; o reforço orçamental das verbas do Programa de Apoio ao Arrendamento para Famílias Carenciadas; o reforço de recursos humanos e apoio material, no Serviço de Ação Social; o reforço e recursos humanos e apoio material, no Gabinete de Apoio ao Empreendedor, para desempenho de apoio técnico, jurídico e financeiro, às empresas e ENI, com sede social no concelho de Lagoa, que encerraram parcialmente ou totalmente a sua atividade, por consequência da situação de pandemia com COVID-19, bem como o reforço do apoio financeiro às IPSS, em 400.000,00€.

Os resultados financeiros não deixam qualquer dúvida quanto ao fator determinante que a SARS-CoV-2 tem no resultado do exercício negativo apresentando e que atinge o valor de -1 623 282,18€, justificado, principalmente, pela quebra de receita do Município de Lagoa. No entanto, é importante realçar que voltamos a acentuar a tendência da redução da dívida a médio e longo prazo, tendo diminuído em € 297 621€, e que nos últimos setes anos, sem a pandemia SARS-CoV-2, o executivo socialista apresentou sempre um resultado do exercício positivo.

Temos enfrentamos todos os desafios olhos-nos-olhos, focados no que mais importa. Na proteção da nossa população e no desenvolvimento do nosso concelho. Demos uma resposta cabal nos momentos difíceis e estamos determinados em continuar a desenvolver uma gestão orientada para as pessoas com um forte investimento em áreas como o desporto, a ação social, a juventude e a educação, aliada uma gestão financeira criteriosa. Sempre com o compromisso de não deixar nenhum Lagoense para trás.

2. ORGANIZAÇÃO DO MUNICÍPIO

6
F J A AA
W A
B *

Assembleia Municipal

De acordo com o estipulado na Lei n.º 169/99, de 18 de setembro, alterada pela Lei n.º 5-A/2002, de 11 de janeiro e com a Lei n.º 11-A/2013, de 28 de janeiro (Reorganização Administrativa do Território das Freguesias), a Assembleia Municipal é constituída por 25 membros, dos quais 21 são eleitos diretamente, e os restantes 4 são Presidentes de Juntas de Freguesia / União de Freguesias que também a integram. A atual composição deste órgão reflete o resultado das eleições de 1 de outubro de 2017.

Composição da Assembleia Municipal a 31-12-2020

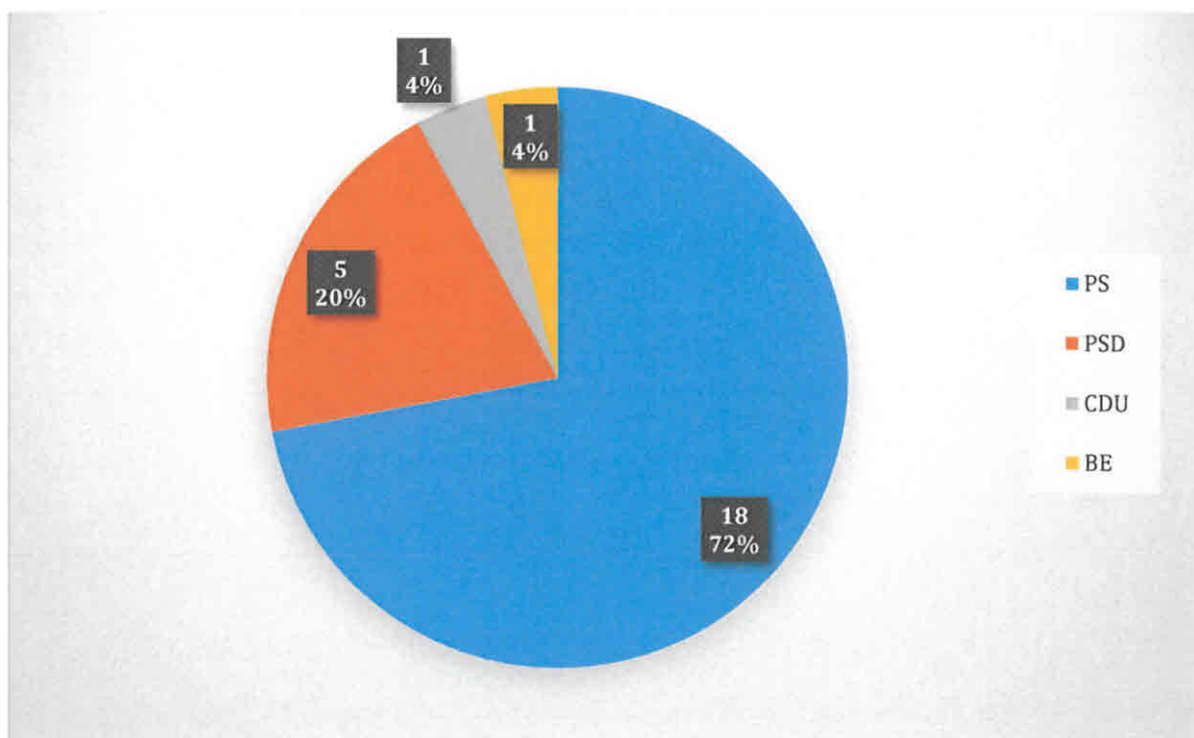


GRÁFICO 1 - COMPOSIÇÃO DA ASSEMBLEIA MUNICIPAL

Mesa da Assembleia Municipal:

- ✓ Presidente da Assembleia Municipal – José Manuel Correia Águas da Cruz
- ✓ 1º Secretário – Pedro Alexandre Triberes Barradas Souza Lobato
- ✓ 2º Secretário – Maria de Fátima da Silva Valdire Lopes

No ano de 2020, a Assembleia Municipal realizou 5 sessões ordinárias e 3 extraordinárias: 26 de fevereiro, 8 de abril, 3 de junho, 30 de setembro, 13 de outubro, 27 de outubro, 9 de dezembro e 16 de dezembro.

Câmara Municipal – Órgão Executivo

Executivo Municipal e Distribuição de Pelouros

Presidente Luís António Alves da Encarnação	Vice-Presidente Anabela Simão Correia Rocha	Vereador Jorge Manuel Neto Pardal	Vereadora Ana Cristina Tiago Martins	Vereador Mário Fernando Rodrigues Guerreiro
Coordenação Geral	Ação Social Habitação Saúde	Mobilidade	Modernização Administrativa Balcão Único Secretaria Geral Informática / Aplicações Cemitérios	Gabinete de Comunicação e Imagem
Gestão Financeira Contabilidade Tesouraria Património Armazém	Gabinete Jurídico Contencioso	Logística e Manutenção Manutenção de Edifícios Municipais	Cultura Escola de Artes Museu Biblioteca Atividades Culturais Arquivo Municipal	Parque de Máquinas e Viaturas Gestão de Frotas e Oficinas Cedência de Viaturas
Planeamento Estratégico Plano de Gestão Territorial ARU'S	Saúde Pública	Obras Municipais Serviços técnicos Eletricidade Iluminação Pública Rede Viária Sinalização e Trânsito	Igualdade de Género e Cidadania	Tecnologias de Informação Smart City SIG Gestão de Redes
Proteção Civil	Serviços Veterinários	Projetos e Empreitadas Gabinete de Estudos e Projetos Fiscalização de Obras Públicas	Educação	Toponímia
Compras Contratação Pública Economato Contratação Pública - Serviços Jurídicos	Geminações	Fiscalização Municipal	Juventude	Mercados
Recursos Humanos Higiene e Segurança no Trabalho Formação e Desenvolvimento Profissional Gestão de Recursos Humanos	Parque Municipal das Fontes	Praias e Litoral		
Urbanismo Serviços Técnicos Secretaria de Obras e Urbanismo Fiscalização de Obras e Urbanismo Serviços Jurídicos de Obras e Urbanismo	Educação Ambiental	Freguesias		
Desporto Atividades Aquáticas Serviços Desportivos	Agricultura e Pescas	Serviços Públicos Essenciais Águas e Saneamento Recolha RSU Limpeza Urbana Jardins e Espaços Verdes Relacionamento / Atendimento ao Município		
Desenvolvimento Económico Balcão do Empreendedor Parque de Feiras e Exposições FATACIL Turismo Fundos Comunitários Relações Internacionais				

Vereadores sem pelouros atribuídos

Vereador
José Inácio Marques
Eduardo

Vereador
Mário José Costa Vieira

Durante o ano de 2020, a Câmara Municipal efetuou 26 reuniões ordinárias e 9 extraordinárias.

Estrutura Orgânica dos Serviços Municipais

A estrutura orgânica do Município foi aprovada em reunião de Câmara Municipal realizada em 12 de fevereiro de 2019 e em sessão da Assembleia Municipal de 27 de fevereiro de 2019.

Organograma - Estrutura Organizacional (1.ª Alteração)
Organização dos Serviços Municipais da Câmara

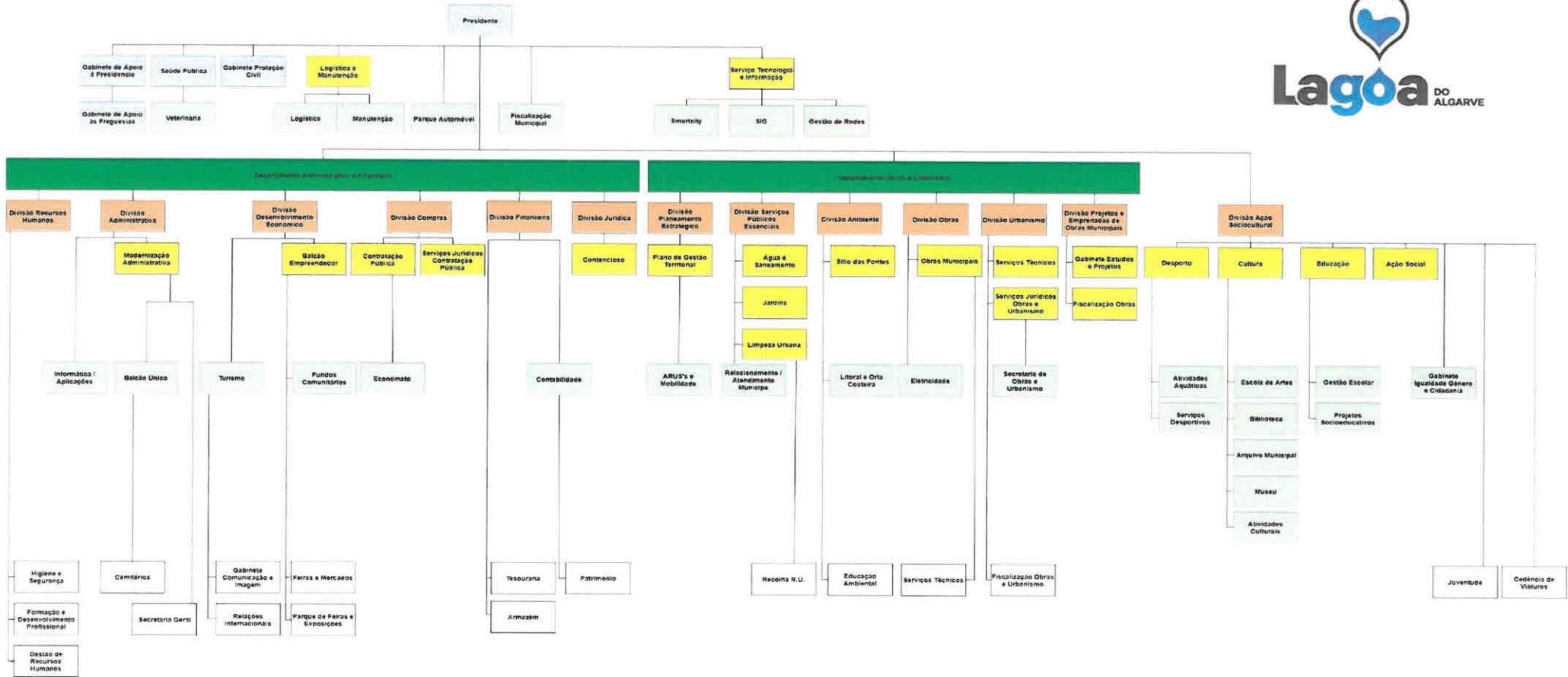


ILUSTRAÇÃO 1 - ORGANOGAMA DO MUNICÍPIO DE LAGOA



3. RECEITA MUNICIPAL

Receita Total (2019-2020)

(em euros)

Descrição da receita	2019			2020		
	Previsões Corrigidas	Receitas cobradas líquidas	Grau de execução (%)	Previsões Corrigidas	Receitas cobradas líquidas	Grau de execução (%)
Receitas Correntes	37 258 979	39 524 145	106,1	39 888 013	35 113 701	88
Receitas de Capital	500 653	260 220	52	996 005	719 341	72,2
Outras Receitas	10 469 955	10 484 380	100,1	14 322 665	14 320 410	99,9
Total	48 229 587	50 268 745	104,2	55 206 683	50 153 452	90,8

QUADRO 1 - RECEITA TOTAL 2019-2020

Peso das receitas correntes nas receitas totais em 2020	70 %
Peso das receitas de capital nas receitas totais em 2020	1,43 %
Peso das outras receitas nas receitas totais de 2020	28,6 %

De salientar que as outras receitas inclui o saldo de gerência anterior14 302 665€

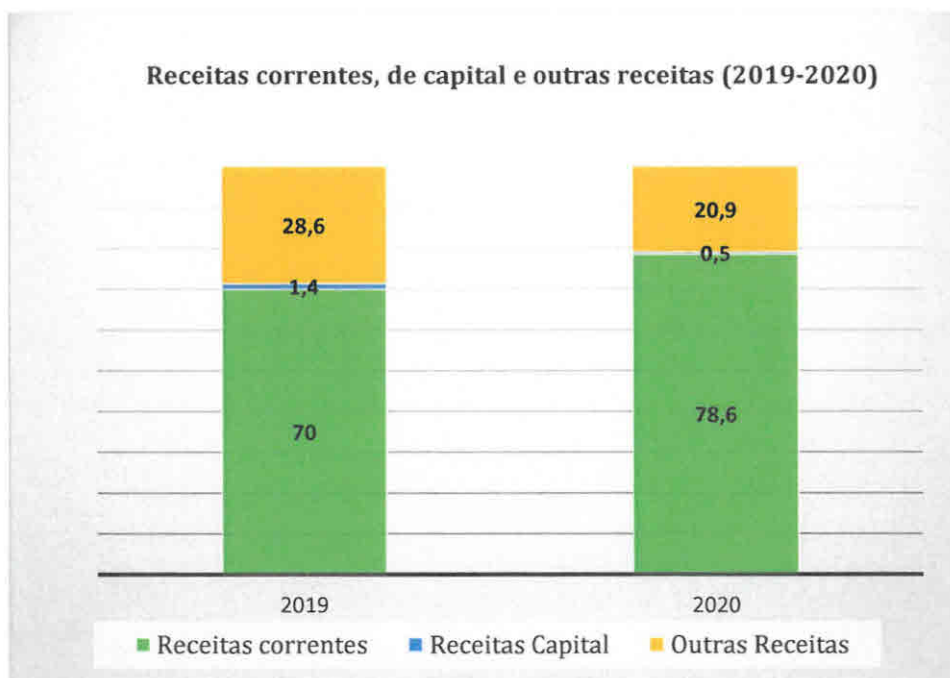


GRÁFICO 2 - RECEITAS CORRENTES, DE CAPITAL E OUTRAS RECEITAS

3.1. Impostos diretos

Os recebimentos originários dos impostos diretos resultam da tributação de rendimentos de capital, da propriedade imobiliária (urbana) e pela posse ou utilização de determinados bens. Estes rendimentos são a materialização da capacidade tributária ativa dos municípios, que apesar de serem cobrados pela Autoridade Tributária e aduaneira – AT, são posteriormente transferidos para as Autarquias, retendo a Administração Fiscal no ano de 2020 um total de 481 637€, cerca de 2,5% do valor recebido de todos os impostos.

Analisando o ano de 2020 as receitas provenientes dos Impostos Diretos representam 54,8% das receitas correntes e 38,4% das receitas totais.

Receita Cobrada Líquida

(em euros)

Descrição	2019		2020	
	Valor	%	Valor	%
Imposto Municipal sobre Imóveis (IMI)	9 439 587	46	9 592 429	49,9
Imposto Único de circulação (IUC)	809 833	4	810 616	4,2
Imposto Municipal sobre Transmissões Onerosas (IMT)	10 263 263	50	8 832 626	45,9
Total dos Impostos Diretos	20 512 683	100	19 235 671	100

QUADRO 2 - RECEITA COBRADA LÍQUIDA – IMPOSTOS DIRETOS

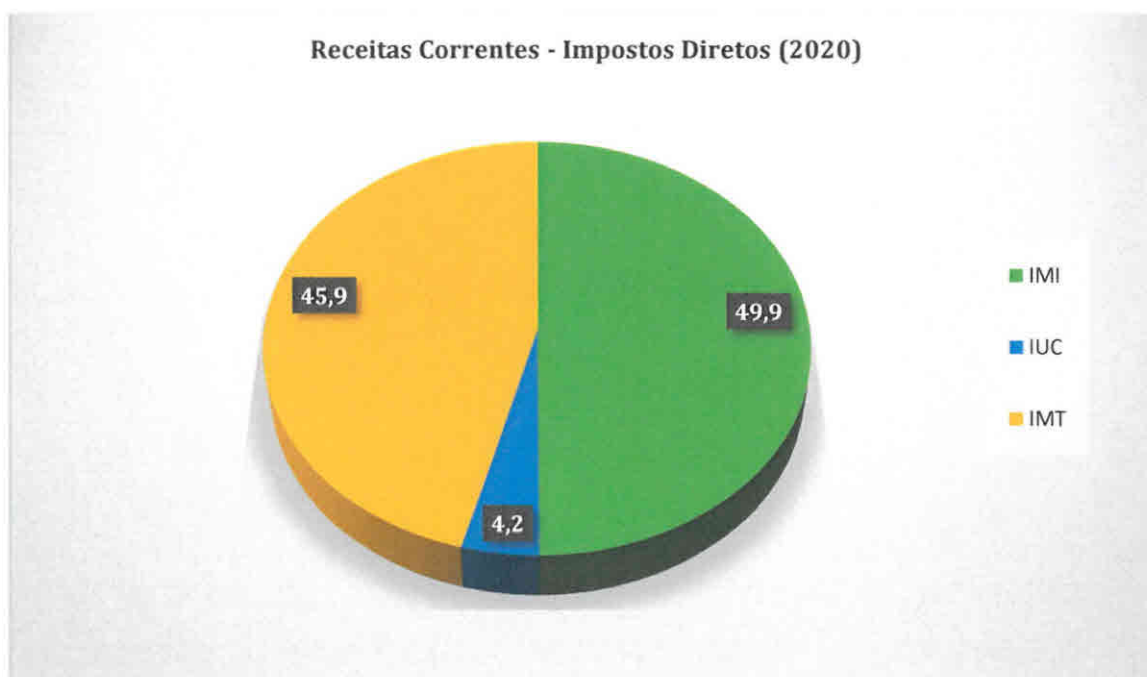


GRÁFICO 3 - RECEITAS CORRENTES - IMPOSTOS DIRETOS

3.2. Taxas

As taxas advêm quase integralmente das receitas dos impostos específicos das autarquias. Da sua análise constata-se que a rúbrica com maior expressão é a “Loteamentos e Obras”, representando 80,2% total das receitas em apreço.

Receita Cobrada Líquida

(em euros)

Descrição	2019		2020	
	Valor	%	Valor	%
Mercados e Feiras	20 941	1,8	5 680	1
Loteamento e Obras	952 422	83,4	465 300	80,2
Ocupação de Via pública	68 292	6	21 378	3,7
Saneamento	55	-	2 306	0,4
Publicidade	20 180	1,8	10 354	1,8
Taxa de depósito da ficha técnica de habitação	5 361	0,5	3 263	0,5
Taxa pela emissão de registo	5 244	0,5	6 149	1,1
Outros	69 314	6	65 930	11,3
Total dos Impostos indiretos	1 141 809	100	580 360	100

QUADRO 3- RECEITA COBRADA LÍQUIDA - TAXAS



GRÁFICO 4- RECEITAS CORRENTES - TAXAS

3.3. Multas e outras penalidades

Compreende juros de mora devido a atraso nos pagamentos, juros compensatórios, coimas, taxas de relaxe e multas. A rubrica com maior expressão é a "taxas de relaxe" que representa 84% do total das receitas em apreço.

Receita Cobrada Líquida

(em euros)

Descrição	2019		2020	
	Valor	%	Valor	%
Juros de mora	31 976	17,3	23 969	24,7
Juros compensatórios	19 663	10,6	7 451	7,7
Coimas e penalidades por contraordenações	12 945	7	327	0,3
Taxas de relaxe	117 329	63,5	81 544	84
Multas e outros	2 956	1,6	-16 256	-16,7
Total das multas e outras penalidades	184 869	100	97 035	100

QUADRO 4- RECEITA COBRADA LÍQUIDA - MULTAS E OUTRAS PENALIDADES

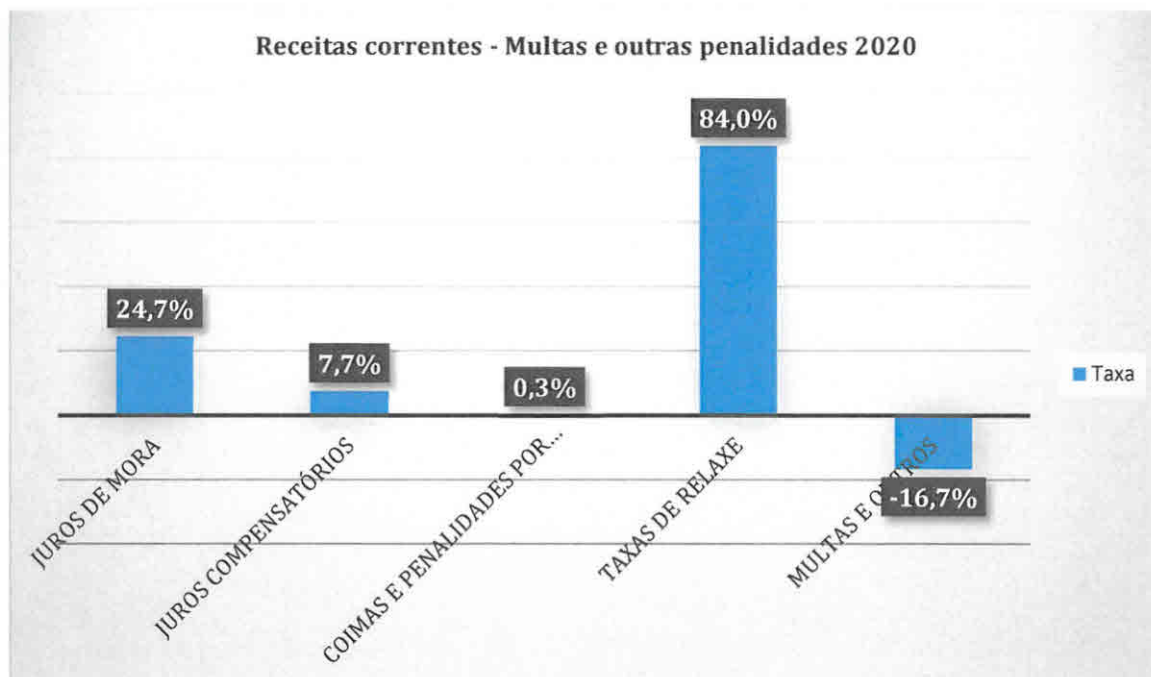


GRÁFICO 5 - RECEITAS CORRENTES - MULTAS E OUTRAS PENALIDADES

3.4. Rendimentos de propriedade

Abrange as receitas provenientes de rendimentos de ativos financeiros (depósitos bancários e dividendos) e rendas de ativos não produtivos, nomeadamente terrenos e ativos incorpóreos. A rúbrica com maior relevo é a “Rendas – bens do domínio público” – 80,6%. Trata-se da renda paga pela EDP relativa à renda de concessão da rede de iluminação pública, sendo o apuramento do valor regido pelo disposto no anexo II, do Decreto-Lei n.º 230/2008, de 27 de novembro. De acordo com este diploma, o valor da renda de concessão é em função do consumo de eletricidade em baixa tensão no concelho registado no ano anterior, e da variação do índice de preços ao consumidor (IPC), com exclusão da habitação, do ano anterior ao qual a renda diz respeito.

Os dividendos foram recebidos da empresa Águas do Algarve, S.A.

Receita Cobrada Líquida

(em euros)

Descrição	2019		2020	
	Valor	%	Valor	%
Juros – bancos	16 333	1,6	15 000	1,2
Dividendos – empresas privadas	-	-	170 021	14
Rendas - terrenos	54 012	5,2	51 219	4,2
Rendas – bens de domínio público	974 944	93,2	975 525	80,6
Total dos rendimentos de propriedade	1 045 289	100	1 211 765	100

QUADRO 5- RECEITA COBRADA LIQUIDA - RENDIMENTOS DE PROPRIEDADE

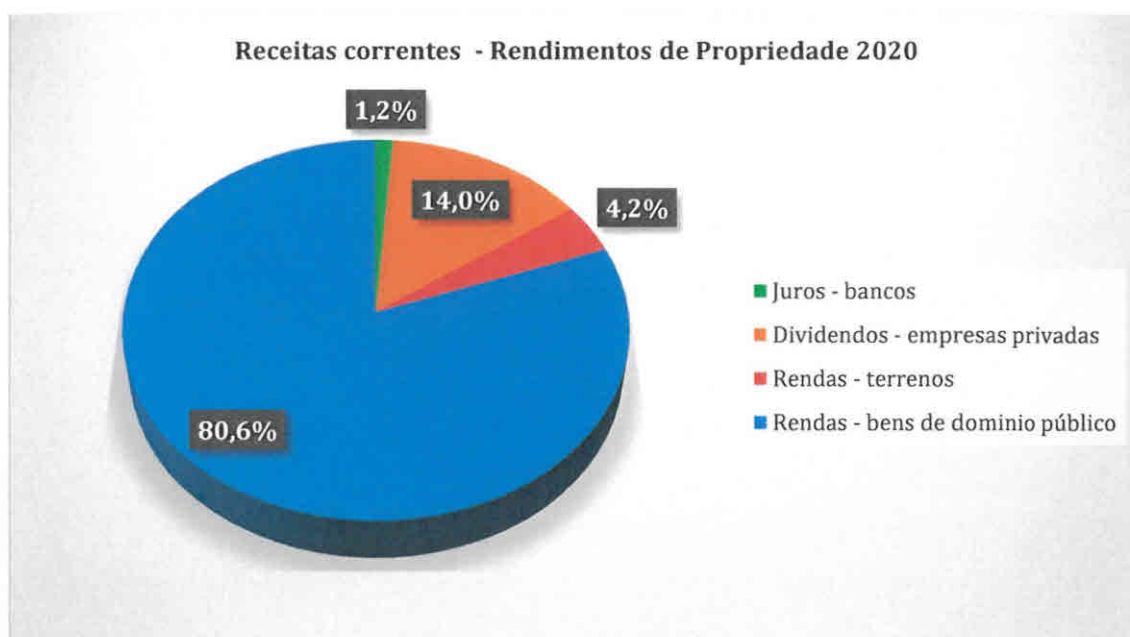


GRÁFICO 6- RECEITAS CORRENTES - RENDIMENTOS DE PROPRIEDADE

3.5. Transferências correntes

São constituídas pelos Fundos Municipais (Fundos de Equilíbrio Financeiro e Social Municipal), participação no IRS dos sujeitos passivos com domicílio fiscal na área do concelho, participação no IVA, Outras Transferências, Fundo Social Europeu, FEDER, Serviços e Fundos Autónomos e Região de Turismo.

As verbas dos "Serviços e Fundos Autónomos" incluem as transferências do IEFP (Instituto de Emprego e Formação Profissional), sendo a sua maioria para pagamento de bolsas, subsídios de refeição e de transporte e seguros dos CEI's e CEI's+ (contratos de emprego inserção e emprego inserção +).

Estes contratos são programas do IEFP que consistem na realização de trabalho socialmente necessário por parte dos desempregados beneficiários do subsídio de desemprego, subsídio social de desemprego ou rendimento social de inserção e têm a duração máxima de 12 meses, sendo possível a sua remuneração.

O município tem recorrido a estes programas com os objetivos de preservar e melhorar as suas competências sociais e profissionais, ajudá-los a manter o contato com o mercado de trabalho, fomentar o contato com dos desempregados com outros trabalhadores e atividades, evitando a sua desmotivação, marginalização e isolamento satisfazendo as necessidades do município.

Receita Cobrada Líquida

(em euros)

Descrição	2019		2020	
	Valor	%	Valor	%
Fundo de Equilíbrio Financeiro	2 034 877	60,2	1 971 529	51,2
Fundo Social Municipal	393 658	11,6	393 658	10,2
Participação no IRS	479 873	14,2	561 607	14,6
Participação no IVA	-	-	374 995	9,7
Outros	404 407	12	385 198	10
Fundo social Europeu	-	-	8 592	0,2
FEDER	863	-	65 985	1,7
Serviços e Fundos Autónomos	58 037	1,7	81 384	2,1
Região de Turismo	11 440	0,3	11 932	0,3
Total de Transferências	3 383 155	100	3 854 880	100

QUADRO 6 - RECEITA COBRADA LIQUIDA - TRANSFERÊNCIAS CORRENTES

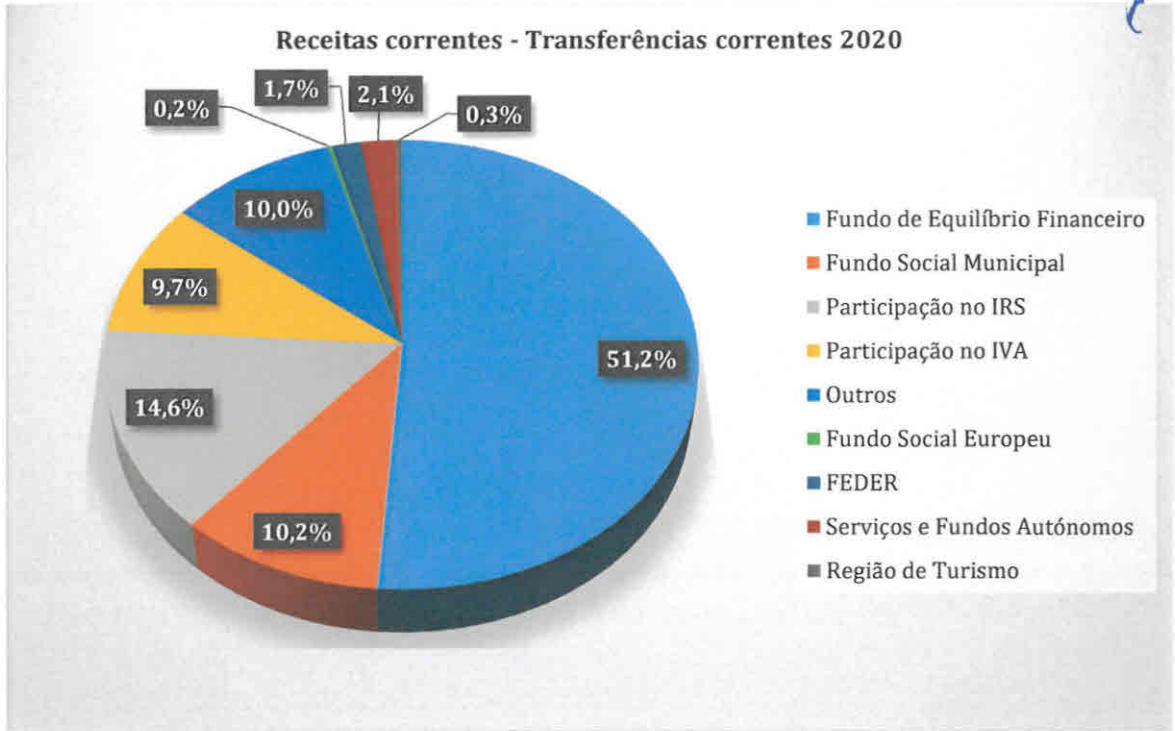


GRÁFICO 7- RECEITAS CORRENTES – TRANSFERÊNCIAS CORRENTES

3.6. Venda de bens e serviços

Nesta rubrica estão contabilizados o produto da venda de bens e serviços, não considerados bens de investimento. A estas receitas, estão subjacentes preços que correspondem a valores sensivelmente idênticos aos custos de aquisição dos bens ou serviços vendidos.

Receita Cobrada Líquida

(em euros)

Descrição	2019		2020	
	Valor	%	Valor	%
Venda de bens	4 907 109	37,2	3 938 200	39,2
Publicações e impressos	1 549	-	879	-
Água	4 882 016	37	3 928 329	39,1
Outros	23 544	0,2	165	-
Eletricidade	23 544	0,2	8 827	0,1
Venda de Serviços	7 948 559	60,2	5 846 145	58,2
Aluguer de espaços e equipamentos	395 145	3	419	-
Serviços culturais	127 172	1	35 011	0,3
Serviços desportivos	310 606	2,3	105 300	1

[Handwritten signatures and initials in blue ink]

Descrição	2019		2020	
	Valor	%	Valor	%
Saneamento	3 034 716	23	2 582 126	25,7
Resíduos Sólidos	3 082 727	23,3	2 716 941	27,1
Transportes coletivos de pessoas e mercadorias	12 205	0,1	5 470	0,1
Trabalhos por conta de particulares	51 025	0,4	2 631	-
Cemitérios	39 957	0,3	57 814	0,6
Outros	391 699	3	334 234	3,3
Outros	503 307	3,8	6 199	0,1
Rendas	345 691	2,6	253 424	2,6
Habitações	145 837	1,1	150 122	1,6
Edifícios	196 725	1,5	100 234	1
Outras	3 129	1,5	3 068	-
Total da Venda de bens e serviços	13 201 359	100	10 037 769	100

QUADRO 7- RECEITA COBRADA LIQUIDA - VENDA DE BENS E SERVIÇOS

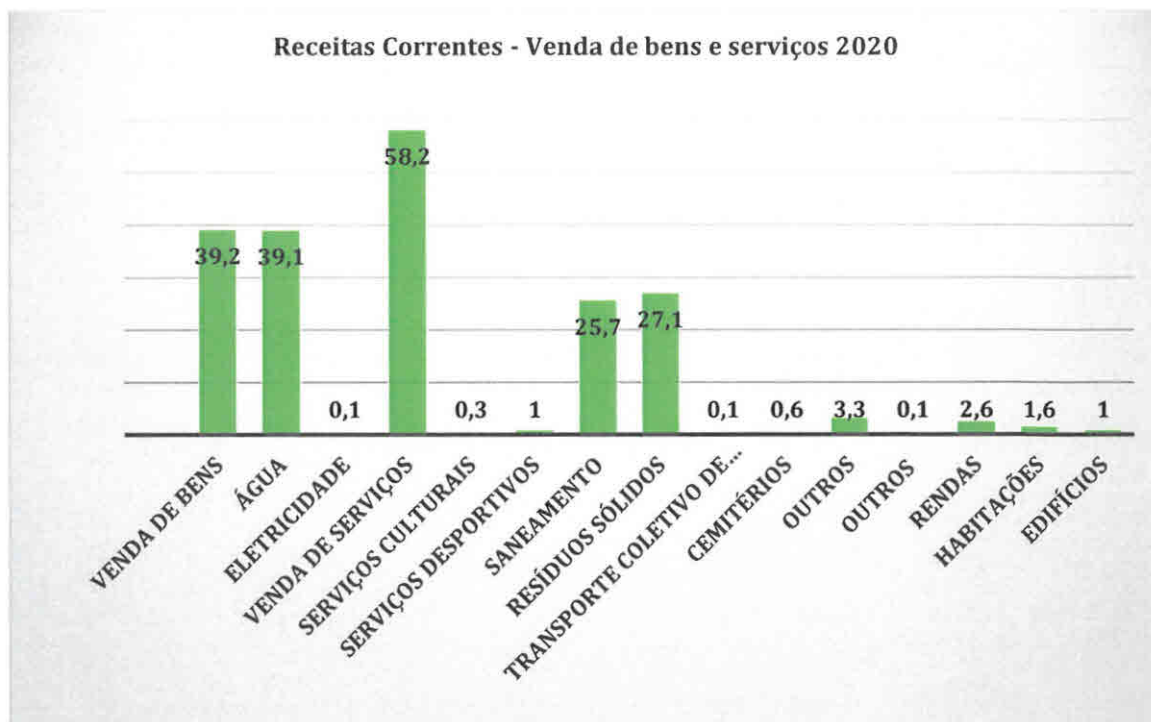


GRÁFICO 8- RECEITAS CORRENTES - VENDA DE BENS E SERVIÇOS

Relativamente ao ano de 2019, verifica-se um decréscimo de 3 163 590,00€, justificando-se pela situação epidemiológica motivada pelo novo Corona Vírus COVID-19.

A principal consequência em termos financeiros foi a não realização da FATACIL – Feira de Artesanato, Turismo, Agricultura, Comércio e Indústria de Lagoa.

Em 2019 a receita arrecadada com a “Venda e prestação de serviços” relativa à FATACIL ascendeu a 789 687,50€.

Outros fatores importantes para o desvio verificado:

1. Prorrogação por 120 dias do prazo de pagamento voluntário das faturas de consumo de água – motivou que pagamentos que normalmente eram efetuados em 2020 foram transferidos para 2021;
2. Isenção das rendas dos espaços municipais concessionados, de abril a setembro de 2020;
3. Isenção de pagamento das tarifas fixas de água, resíduos sólidos urbanos e saneamento, nas faturas de fornecimento de água, para as empresas /ENI que suspenderam parcialmente ou totalmente a sua atividade por consequência da situação de pandemia com a COVID-19.
4. Também a nível de taxas foram isentas de pagamento de taxas de ocupação de espaço público e publicidade as empresas/ENI que suspenderam parcialmente ou totalmente a sua atividade por consequência da situação de pandemia com o COVID-19.

3.7. Outras receitas correntes

Capítulo de carácter residual que inclui todas as receitas correntes que, pela sua natureza, não possam ser consideradas em nenhum dos capítulos anteriores.

Receita Cobrada Líquida – Outras receitas correntes

(em euros)

Descrição	2019		2020	
	Valor	%	Valor	%
Outras receitas correntes	54 978	100	96 218	100
Total de outras receitas correntes	54 978	100	96 218	100

QUADRO 8 - RECEITA COBRADA LIQUIDA - OUTRAS RECEITAS CORRENTES

3.8. Receitas de capital

No que concerne ao peso das principais rubricas que compõem as receitas de capital em 2020 a mais representativa e única é a rubrica “transferências de capital.

Receita Cobrada Líquida – Receitas de capital

(em euros)

Descrição	2019		2020	
	Valor	%	Valor	%
Venda de bens de investimento	-	-	-	-
Transferências de capital	260 219	100	719 341	100
Outras receitas de capital	-	-	-	-
Total das receitas de capital	260 219	100	719 341	100

QUADRO 9 - RECEITA COBRADA LIQUIDA - RECEITAS DE CAPITAL

As receitas foram as seguintes:

1 – Do estado

- Fundo de Equilíbrio Financeiro	219 059	
- N.º 3, do art.º 35.º, da lei n.º 73/2013	208 844	427 903

2 – Do Estado – Participação Comunitária projetos co-financiados

- FEDER	172 645	
- Fundo de Coesão	453	173 098

3 – Fundos e Serviços Autónomos	118 340	118 340
		<u>719 341</u>

A verba recebida do FEDER refere-se a participação da:

- implementação de soluções de software e configuração geral e serviços de manutenção “as service”	172 645
--	---------

A verba recebida do fundo de coesão refere-se à participação:

- Execução de rede de drenagem de águas residuais da Urbanização Areia dos Moinhos (acerto)	453
---	-----

A verba recebida dos “serviços e fundos autónomos” refere-se à participação de:

- Solução Gateway Lora	68 744	
- Passivos de rede para instalação de Gateway Lora e Plataforma de Gestão Turística	49 596	118 340

Evolução da execução orçamental (2017-2020)

Receita Cobrada Líquida

(em euros)

Descrição	2017		2018		2019		2020	
	Valor	%	Valor	%	Valor	%	Valor	%
Receitas correntes	34 900 379	76,3	38 881 565	83,8	39 524 145	78,6	35 113 705	70
Receitas de capital	1 469 827	3,2	744 608	1,6	260 220	0,5	719 341	1,4
Outras receitas	9 400 229	20,5	6 757 944	14,6	10 484 380	20,9	14 320 410	28,6
Total das receitas	45 770 435	100	46 384 117	100	50 268 745	100	50 153 452	100

QUADRO 10 - EVOLUÇÃO DA EXECUÇÃO ORÇAMENTAL 2017-2020

3.9. Receitas próprias

As receitas próprias constituem um dos principais agregados da receita municipal. Neste âmbito considera-se de destacar os seguintes aspetos:

As receitas próprias ascenderam aos 31 276 563€ representando 62,4% do total da receita em 2020. Os impostos diretos no valor de 19 235 671€ consagram as receitas de maior expressão, representando 61,5% do total das receitas próprias. De destacar também as vendas de bens e serviços correntes, 10 037 769€ que representam 32,1% do total das receitas próprias.

RECEITAS PRÓPRIAS CORRENTES (2019-2020)

(em euros)

Descrição	2019			2020		
	Previsões Corrigidas	Receitas cobradas líquidas	Grau de execução %	Previsões Corrigidas	Receitas cobradas líquidas	Grau de execução %
Impostos diretos	20 628 880	20 512 683	99,4	21 599 927	19 235 671	90
Taxas, multas e outras penalidades	861 052	1 326 679	154,1	1 153 664	677 396	58,7
Rendimentos de propriedade	1 066 000	1 045 289	98,6	1 040 530	1 211 765	116,5
Venda de bens e serviços correntes	11 416 581	13 201 359	115,6	12 331 212	10 037 769	81,4

Descrição	2019			2020		
	Previsões Corrigidas	Receitas cobradas líquidas	Grau de execução %	Previsões Corrigidas	Receitas cobradas líquidas	Grau de execução %
Outras receitas correntes	65 003	54 978	84,6	75 004	96 218	128,3
Reposições não abatidas nos pagamentos	20 000	34 426	172,13	20 000	17 744	88,7
TOTAL	34 057 516	36 175 414	107,8	36 220 337	31 276 563	86,4

QUADRO 11 - RECEITAS PRÓPRIAS CORRENTES

3.10. Receitas extraordinárias

As receitas extraordinárias são arrecadadas com um carácter não permanente. Em 2020 estas receitas subdividem-se em:

- ✓ Fundos Comunitários e contratos-Programa para Investimento;
- ✓ Saldo da Gerência anterior.

As receitas extraordinárias atingiram em 2020 o valor de 14 594 103€, sendo que:

✓ Fundos Comunitários	173 098€
✓ Contratos-Programa	118 340€
✓ Saldo da gerência de 2019	14 302 665€
	14 594 103€

Demonstração de Execução Orçamental da Receita

Ano: 2020

Município de Lagoa

(designação da autarquia local)

Euros

Rúbrica	Descrição	Previsões corrigidas	Rec. p/ cobrar per. anteriores	Receitas liquidadas	Liquidações anuladas	Receitas cobradas brutas	Reembolsos e Restituições		Receitas cobradas líquidas			Rec. p/ cobrar final do período	Grau exec. orçamental	
							Emitidos	Pagos	Períodos anteriores	Período corrente	Total		Períodos anteriores	Período corrente
Receita corrente														
01	Impostos directos	21 599 927,00	0,00	20 385 076,10	695 000,56	19 690 075,54	454 404,46	454 404,46	0,00	19 235 671,08	19 235 671,08	454 404,46	0,000	89,054
0102	Outros	21 599 927,00	0,00	20 385 076,10	695 000,56	19 690 075,54	454 404,46	454 404,46	0,00	19 235 671,08	19 235 671,08	454 404,46	0,000	89,054
010202	Imposto municipal sobre imóveis	9 380 251,00	0,00	9 640 794,74	0,00	9 640 794,74	48 365,38	48 365,38	0,00	9 592 429,36	9 592 429,36	48 365,38	0,000	102,262
010203	Imposto único de circulação	782 645,00	0,00	826 695,77	0,00	826 695,77	16 080,07	16 080,07	0,00	810 615,70	810 615,70	16 080,07	0,000	103,574
010204	Imposto municipal sobre transm. onerosas imóveis	11 437 028,00	0,00	9 917 585,59	695 000,56	9 222 585,03	389 959,01	389 959,01	0,00	8 832 626,02	8 832 626,02	389 959,01	0,000	77,228
010207	Impostos abolidos	3,00	0,00	0,00	0,00	0,00	0,00	0,00	0,00	0,00	0,00	0,00	0,000	0,000
01020701	Contribuição autárquica	1,00	0,00	0,00	0,00	0,00	0,00	0,00	0,00	0,00	0,00	0,00	0,000	0,000
01020702	Imposto municipal de sisa	1,00	0,00	0,00	0,00	0,00	0,00	0,00	0,00	0,00	0,00	0,00	0,000	0,000
01020703	Imposto municipal sobre veículos	1,00	0,00	0,00	0,00	0,00	0,00	0,00	0,00	0,00	0,00	0,00	0,000	0,000
02	Impostos indirectos	6 154,00	0,00	6 202,00	0,00	6 202,00	0,00	0,00	0,00	6 202,00	6 202,00	0,00	0,000	100,780
0202	Outros	6 154,00	0,00	6 202,00	0,00	6 202,00	0,00	0,00	0,00	6 202,00	6 202,00	0,00	0,000	100,780
020206	Impostos indirectos específicos das autarq. locais	6 154,00	0,00	6 202,00	0,00	6 202,00	0,00	0,00	0,00	6 202,00	6 202,00	0,00	0,000	100,780
02020601	Mercados e feiras	3 848,00	0,00	3 896,00	0,00	3 896,00	0,00	0,00	0,00	3 896,00	3 896,00	0,00	0,000	101,247
02020602	Loteamentos e obras	0,00	0,00	0,00	0,00	0,00	0,00	0,00	0,00	0,00	0,00	0,00	0,000	0,000
02020603	Ocupação da via pública	0,00	0,00	0,00	0,00	0,00	0,00	0,00	0,00	0,00	0,00	0,00	0,000	0,000
02020605	Publicidade	2 306,00	0,00	2 306,00	0,00	2 306,00	0,00	0,00	0,00	2 306,00	2 306,00	0,00	0,000	100,000
02020606	Saneamento	0,00	0,00	0,00	0,00	0,00	0,00	0,00	0,00	0,00	0,00	0,00	0,000	0,000
02020699	Outros	0,00	0,00	0,00	0,00	0,00	0,00	0,00	0,00	0,00	0,00	0,00	0,000	0,000
0202069902	Taxa de depósito da ficha técnica da habitação	0,00	0,00	0,00	0,00	0,00	0,00	0,00	0,00	0,00	0,00	0,00	0,000	0,000
0202069999	Outros	0,00	0,00	0,00	0,00	0,00	0,00	0,00	0,00	0,00	0,00	0,00	0,000	0,000
04	Taxas, multas e outras penalidades	1 147 510,00	36 057,39	702 968,86	1 018,88	701 732,39	30 538,62	30 538,62	16,84	671 176,93	671 193,77	66 813,60	0,001	58,490
0401	Taxas	927 510,00	35 167,09	587 703,04	940,17	586 791,87	12 633,52	12 633,52	0,00	574 158,35	574 158,35	47 771,61	0,000	61,903
040123	Taxas específicas das autarquias locais	927 510,00	35 167,09	587 703,04	940,17	586 791,87	12 633,52	12 633,52	0,00	574 158,35	574 158,35	47 771,61	0,000	61,903
04012301	Mercados e feiras	16 010,00	0,00	1 826,00	0,00	1 826,00	42,00	42,00	0,00	1 784,00	1 784,00	42,00	0,000	11,143
04012302	Loteamentos e obras	747 217,00	0,00	466 485,27	891,56	465 574,10	274,46	274,46	0,00	465 299,64	465 299,64	294,07	0,000	62,271
04012303	Ocupação da via pública	65 542,00	0,00	33 235,47	0,00	33 235,47	11 857,50	11 857,50	0,00	21 377,97	21 377,97	11 857,50	0,000	32,617
04012306	Saneamento	2,00	35 167,09	0,00	48,61	0,00	0,00	0,00	0,00	0,00	0,00	35 118,48	0,000	0,000
04012399	Outras	98 739,00	0,00	86 156,30	0,00	86 156,30	459,56	459,56	0,00	85 696,74	85 696,74	459,56	0,000	86,791
0401239901	Taxa de depósito da ficha técnica da habitação	4 087,00	0,00	3 279,33	0,00	3 279,33	16,64	16,64	0,00	3 262,69	3 262,69	16,64	0,000	79,831
0401239902	Taxa pela emissão do certificado de registo	4 535,00	0,00	6 149,31	0,00	6 149,31	0,00	0,00	0,00	6 149,31	6 149,31	0,00	0,000	135,597
0401239906	Publicidade	21 503,00	0,00	10 370,00	0,00	10 370,00	16,00	16,00	0,00	10 354,00	10 354,00	16,00	0,000	48,151
0401239999	Outras	68 614,00	0,00	66 357,66	0,00	66 357,66	426,92	426,92	0,00	65 930,74	65 930,74	426,92	0,000	96,089
0402	Multas e outras penalidades	220 000,00	890,30	115 265,82	78,71	114 940,52	17 905,10	17 905,10	16,84	97 018,58	97 035,42	19 041,99	0,008	44,099
040201	Juros de mora	50 000,00	5,79	23 971,25	2,27	23 968,98	0,00	0,00	0,00	23 968,98	23 968,98	5,79	0,000	47,938
040202	Juros compensatórios	25 000,00	0,00	7 527,79	76,44	7 451,35	0,00	0,00	0,00	7 451,35	7 451,35	0,00	0,000	29,805
040204	Coimas e penalidades por contra-ordenações	20 000,00	0,00	327,00	0,00	327,00	0,00	0,00	0,00	327,00	327,00	0,00	0,000	1,635

Demonstração de Execução Orçamental da Receita

Ano: 2020

Município de Lagoa

(designação da autarquia local)

Euros

Rúbrica	Descrição	Previsões corrigidas	Rec. p/ cobrar per. anteriores	Receitas liquidadas	Liquidações anuladas	Receitas cobradas brutas	Reembolsos e Restituições		Receitas cobradas líquidas			Rec. p/ cobrar final do período	Grau exec. orçamental	
							Emitidos	Pagos	Períodos anteriores	Período corrente	Total		Períodos anteriores	Período corrente
Receita corrente														
040299	Multas e penalidades diversas	125 000,00	884,51	83 439,78	0,00	83 193,19	17 905,10	17 905,10	16,84	65 271,25	65 288,09	19 036,20	0,013	52,217
04029901	Taxas de relaxe	120 000,00	0,00	81 623,75	0,00	81 610,42	66,50	66,50	0,00	81 543,92	81 543,92	79,83	0,000	67,953
04029902	Multas e outras	5 000,00	884,51	1 816,03	0,00	1 582,77	17 838,60	17 838,60	16,84	-16 272,67	-16 255,83	18 956,37	0,337	-325,453
05	Rendimentos da propriedade	1 040 530,00	0,00	1 216 306,03	1 473,27	1 211 765,15	0,00	0,00	0,00	1 211 765,15	1 211 765,15	3 067,61	0,000	116,457
0502	Juros-Sociedades financeiras	10 528,00	0,00	15 000,00	0,00	15 000,00	0,00	0,00	0,00	15 000,00	15 000,00	0,00	0,000	142,477
050201	Bancos e outras instituições financeiras	10 528,00	0,00	15 000,00	0,00	15 000,00	0,00	0,00	0,00	15 000,00	15 000,00	0,00	0,000	142,477
0507	Dividend.partic.lucros socied.quase-soc.nãofinanc.	1,00	0,00	170 020,65	0,00	170 020,65	0,00	0,00	0,00	170 020,65	170 020,65	0,00	0,000	7002065,000
050703	Empresas privadas	1,00	0,00	170 020,65	0,00	170 020,65	0,00	0,00	0,00	170 020,65	170 020,65	0,00	0,000	7002065,000
0509	Participações nos lucros de administ. públicas	1,00	0,00	0,00	0,00	0,00	0,00	0,00	0,00	0,00	0,00	0,00	0,000	0,000
050999	Outras	1,00	0,00	0,00	0,00	0,00	0,00	0,00	0,00	0,00	0,00	0,00	0,000	0,000
0510	Rendas	1 030 000,00	0,00	1 031 285,38	1 473,27	1 026 744,50	0,00	0,00	0,00	1 026 744,50	1 026 744,50	3 067,61	0,000	99,684
051001	Terrenos	50 000,00	0,00	55 759,99	1 473,27	51 219,11	0,00	0,00	0,00	51 219,11	51 219,11	3 067,61	0,000	102,438
051005	Bens de dominio público	980 000,00	0,00	975 525,39	0,00	975 525,39	0,00	0,00	0,00	975 525,39	975 525,39	0,00	0,000	99,543
06	Transferências correntes	3 687 676,00	0,00	3 887 684,39	0,00	3 887 684,39	32 804,01	32 804,01	0,00	3 854 880,38	3 854 880,38	32 804,01	0,000	104,534
0603	Administração central	3 682 676,00	0,00	3 875 752,28	0,00	3 875 752,28	32 804,01	32 804,01	0,00	3 842 948,27	3 842 948,27	32 804,01	0,000	104,352
060301	Estado	3 556 364,00	0,00	3 719 790,99	0,00	3 719 790,99	32 804,00	32 804,00	0,00	3 686 986,99	3 686 986,99	32 804,00	0,000	103,673
06030101	Fundo de Equilibrio Financeiro	1 971 529,00	0,00	2 004 333,00	0,00	2 004 333,00	32 804,00	32 804,00	0,00	1 971 529,00	1 971 529,00	32 804,00	0,000	100,000
06030102	Fundo Social Municipal	393 658,00	0,00	393 658,00	0,00	393 658,00	0,00	0,00	0,00	393 658,00	393 658,00	0,00	0,000	100,000
06030103	Participação fixa no IRS	561 607,00	0,00	561 607,00	0,00	561 607,00	0,00	0,00	0,00	561 607,00	561 607,00	0,00	0,000	100,000
06030107	Participação no IVA-Artº. 26º. da Lei nº. 73/2013	374 995,00	0,00	374 994,95	0,00	374 994,95	0,00	0,00	0,00	374 994,95	374 994,95	0,00	0,000	100,000
06030199	Outras	254 575,00	0,00	385 198,04	0,00	385 198,04	0,00	0,00	0,00	385 198,04	385 198,04	0,00	0,000	151,310
060306	Estado-Particip.comunit.projectos.co-financiados	76 312,00	0,00	74 577,25	0,00	74 577,25	0,01	0,01	0,00	74 577,24	74 577,24	0,01	0,000	97,727
06030602	Fundo Social Europeu	5 000,00	0,00	8 592,46	0,00	8 592,46	0,00	0,00	0,00	8 592,46	8 592,46	0,00	0,000	171,849
06030603	FEDER	71 312,00	0,00	65 984,79	0,00	65 984,79	0,01	0,01	0,00	65 984,78	65 984,78	0,01	0,000	92,530
060307	Serviços e fundos autónomos	50 000,00	0,00	81 384,04	0,00	81 384,04	0,00	0,00	0,00	81 384,04	81 384,04	0,00	0,000	162,768
06030799	Outras	50 000,00	0,00	81 384,04	0,00	81 384,04	0,00	0,00	0,00	81 384,04	81 384,04	0,00	0,000	162,768
0605	Administração local	5 000,00	0,00	11 932,11	0,00	11 932,11	0,00	0,00	0,00	11 932,11	11 932,11	0,00	0,000	238,642
060501	Continente	5 000,00	0,00	11 932,11	0,00	11 932,11	0,00	0,00	0,00	11 932,11	11 932,11	0,00	0,000	238,642
06050106	Regiões de turismo	5 000,00	0,00	11 932,11	0,00	11 932,11	0,00	0,00	0,00	11 932,11	11 932,11	0,00	0,000	238,642
07	Venda de bens e serviços correntes	12 331 212,00	1 553 404,85	11 127 352,02	308 345,73	10 130 448,63	92 678,79	92 678,79	1 184 120,21	8 853 649,63	10 037 769,84	2 334 641,30	9,603	71,799
0701	Venda de bens	4 692 215,00	634 995,21	4 315 346,10	46 572,80	3 946 669,77	8 469,84	8 469,84	471 494,44	3 466 705,49	3 938 199,93	965 568,58	10,048	73,882
070103	Publicações e impressos	3 007,00	0,00	878,51	0,00	878,51	0,00	0,00	0,00	878,51	878,51	0,00	0,000	29,215
070108	Mercadorias	4 677 208,00	634 995,21	4 305 640,43	46 572,80	3 936 964,10	8 469,84	8 469,84	471 494,44	3 456 999,82	3 928 494,26	965 568,58	10,081	73,912
07010802	Água	4 657 952,00	634 995,21	4 305 475,43	46 572,80	3 936 799,10	8 469,84	8 469,84	471 494,44	3 456 834,82	3 928 329,26	965 568,58	10,122	74,214
07010899	Outros	19 256,00	0,00	165,00	0,00	165,00	0,00	0,00	0,00	165,00	165,00	0,00	0,000	0,857
070111	Produtos acabados e intermédios	12 000,00	0,00	8 827,16	0,00	8 827,16	0,00	0,00	0,00	8 827,16	8 827,16	0,00	0,000	73,560

Demonstração de Execução Orçamental da Receita


Ano: 2020

Município de Lagoa

(designação da autarquia local)

Euros

Rúbrica	Descrição	Previsões corrigidas	Rec. p/ cobrar per. anteriores	Receitas liquidadas	Liquidações anuladas	Receitas cobradas brutas	Reembolsos e Restituições		Receitas cobradas líquidas			Rec. p/ cobrar final do período	Grau exec. orçamental	
							Emitidos	Pagos	Períodos anteriores	Período corrente	Total		Períodos anteriores	Período corrente
Receita corrente														
07011103	Eletricidade	12 000,00	0,00	8 827,16	0,00	8 827,16	0,00	0,00	0,00	8 827,16	8 827,16	0,00	0,000	73,560
0702	Serviços	7 329 997,00	846 932,82	6 535 889,69	234 980,72	5 916 701,64	70 556,28	70 556,28	679 348,16	5 166 797,20	5 846 145,36	1 301 696,43	9,268	70,488
070201	Aluguer de espaços e equipamentos	408 179,00	14 038,74	229 846,30	182 075,33	45 339,19	44 919,84	44 919,84	258,30	161,05	419,35	61 390,36	0,063	0,039
070203	Vistorias e ensaios	1,00	0,00	0,00	0,00	0,00	0,00	0,00	0,00	0,00	0,00	0,00	0,000	0,000
070208	Serv.sociais,recreativos,culturais e de desporto	377 084,00	600,00	142 548,05	0,00	142 898,05	2 587,30	2 587,30	350,00	139 960,75	140 310,75	2 837,30	0,093	37,117
07020803	Serviços culturais	96 431,00	600,00	35 383,80	0,00	35 733,80	722,80	722,80	350,00	34 661,00	35 011,00	972,80	0,363	35,944
07020804	Serviços desportivos	280 653,00	0,00	107 164,25	0,00	107 164,25	1 864,50	1 864,50	0,00	105 299,75	105 299,75	1 864,50	0,000	37,520
070209	Serviços específicos das autarquias	6 102 122,00	832 129,26	6 157 028,00	49 861,14	5 718 891,31	19 675,25	19 675,25	672 589,86	5 026 626,20	5 699 216,06	1 240 080,06	11,022	82,375
07020901	Saneamento	2 884 614,00	368 477,17	2 791 925,57	21 618,14	2 585 460,62	3 334,70	3 334,70	314 988,21	2 267 137,71	2 582 125,92	556 658,68	10,920	78,594
07020902	Resíduos sólidos	2 783 923,00	410 624,04	2 913 712,55	19 216,16	2 725 794,25	8 853,01	8 853,01	327 188,97	2 389 752,27	2 716 941,24	588 179,19	11,753	85,841
07020903	Transportes colectivos de pessoas e mercadorias	10 726,00	1 867,79	4 661,53	267,64	5 469,72	0,00	0,00	1 629,84	3 839,88	5 469,72	791,96	15,195	35,800
07020904	Trabalhos por conta de particulares	84 144,00	0,00	15 619,08	6 147,12	9 319,25	6 688,32	6 688,32	0,00	2 630,93	2 630,93	6 841,03	0,000	3,127
07020905	Cemitérios	38 780,00	0,00	57 858,86	45,00	57 813,86	0,00	0,00	0,00	57 813,86	57 813,86	0,00	0,000	149,082
07020999	Outros	299 935,00	51 160,26	373 250,41	2 567,08	335 033,61	799,22	799,22	28 782,84	305 451,55	334 234,39	87 609,20	9,596	101,839
0702099901	Gestão de resíduos-TGR	76 566,00	14 476,27	181 509,98	1 385,03	160 254,65	629,40	629,40	13 370,24	146 255,01	159 625,25	34 975,97	17,462	191,018
0702099902	Recursos Hídricos-TRH-Água	91 651,00	13 336,87	125 972,90	853,34	113 960,89	121,17	121,17	11 550,26	102 289,46	113 839,72	24 616,71	12,602	111,608
0702099903	Recursos Hídricos-TRH-Saneamento	30 476,00	4 468,99	46 475,23	328,71	41 525,77	48,65	48,65	3 862,34	37 614,78	41 477,12	9 138,39	12,673	123,424
0702099999	Outros	101 242,00	18 878,13	19 292,30	0,00	19 292,30	0,00	0,00	0,00	19 292,30	19 292,30	18 878,13	0,000	19,056
070299	Outros	442 611,00	164,82	6 467,34	3 044,25	9 573,09	3 373,89	3 373,89	6 150,00	49,20	6 199,20	-2 611,29	1,389	0,011
07029999	Outros	442 611,00	164,82	6 467,34	3 044,25	9 573,09	3 373,89	3 373,89	6 150,00	49,20	6 199,20	-2 611,29	1,389	0,011
0703	Rendas	309 000,00	71 476,82	276 116,23	26 792,21	267 077,22	13 652,67	13 652,67	33 277,61	220 146,94	253 424,55	67 376,29	10,769	71,245
070301	Habitações	130 000,00	42 509,45	157 903,94	411,00	150 139,08	17,00	17,00	13 727,27	136 394,81	150 122,08	49 880,31	10,559	104,919
070302	Edifícios	175 000,00	28 967,37	115 144,68	26 381,21	113 870,53	13 635,67	13 635,67	19 550,34	80 684,52	100 234,86	17 495,98	11,172	46,105
070399	Outras	4 000,00	0,00	3 067,61	0,00	3 067,61	0,00	0,00	0,00	3 067,61	3 067,61	0,00	0,000	76,690
08	Outras receitas correntes	75 004,00	49 772,86	55 127,88	0,00	101 642,75	5 424,08	5 424,08	46 514,87	49 703,80	96 218,67	8 682,07	62,017	66,268
0801	Outras	75 004,00	49 772,86	55 127,88	0,00	101 642,75	5 424,08	5 424,08	46 514,87	49 703,80	96 218,67	8 682,07	62,017	66,268
080199	Outras	75 004,00	49 772,86	55 127,88	0,00	101 642,75	5 424,08	5 424,08	46 514,87	49 703,80	96 218,67	8 682,07	62,017	66,268
08019901	Indemniz.por deterior,roubo extravio bens patrim.	1,00	0,00	0,00	0,00	0,00	0,00	0,00	0,00	0,00	0,00	0,00	0,000	0,000
08019902	Indem.estrag.prov.outrém viat.outr.equip.aut.local	1,00	0,00	1 230,28	0,00	1 230,28	0,00	0,00	0,00	1 230,28	1 230,28	0,00	0,000	123028,000
08019903	IVA reembolsado	1,00	0,00	0,00	0,00	0,00	0,00	0,00	0,00	0,00	0,00	0,00	0,000	0,000
08019904	IVA Inversão da liquidação	1,00	0,00	0,00	0,00	0,00	0,00	0,00	0,00	0,00	0,00	0,00	0,000	0,000
08019999	Diversas	75 000,00	49 772,86	53 897,60	0,00	100 412,47	5 424,08	5 424,08	46 514,87	48 473,52	94 988,39	8 682,07	62,020	64,631
Receita de capital														
10	Transferências de capital	996 003,00	429 418,25	812 570,80	0,00	719 611,35	270,00	270,00	173 098,19	546 243,16	719 341,35	522 647,70	17,379	54,844
1003	Administração central	996 003,00	429 418,25	812 570,80	0,00	719 611,35	270,00	270,00	173 098,19	546 243,16	719 341,35	522 647,70	17,379	54,844
100301	Estado	448 053,00	0,00	428 173,00	0,00	428 173,00	270,00	270,00	0,00	427 903,00	427 903,00	270,00	0,000	95,503



Demonstração de Execução Orçamental da Receita

Ano: 2020

Município de Lagoa


(designação da autarquia local)

Euros

Rúbrica	Descrição	Previsões corrigidas	Rec. p/ cobrar per. anteriores	Receitas liquidadas	Liquidações anuladas	Receitas cobradas brutas	Reembolsos e Restituições		Receitas cobradas líquidas			Rec. p/ cobrar final do período	Grau exec. orçamental	
							Emitidos	Pagos	Períodos anteriores	Período corrente	Total		Períodos anteriores	Período corrente
Receita de capital														
10030101	Fundo de Equilíbrio Financeiro	219 059,00	0,00	219 329,00	0,00	219 329,00	270,00	270,00	0,00	219 059,00	219 059,00	270,00	0,000	100,000
10030105	Transf. capital - Adm. Central	208 844,00	0,00	208 844,00	0,00	208 844,00	0,00	0,00	0,00	208 844,00	208 844,00	0,00	0,000	100,000
1003010501	Art.º 35.º, n.º 3, da Lei n.º 73/2013	208 844,00	0,00	208 844,00	0,00	208 844,00	0,00	0,00	0,00	208 844,00	208 844,00	0,00	0,000	100,000
10030199	Outras	20 150,00	0,00	0,00	0,00	0,00	0,00	0,00	0,00	0,00	0,00	0,00	0,000	0,000
100307	Estado-Particip. comunitária project.co-financiados	254 092,00	429 418,25	90 541,56	0,00	173 098,19	0,00	0,00	173 098,19	0,00	173 098,19	346 861,62	68,124	0,000
10030701	FEDER	214 781,00	388 772,80	90 541,56	0,00	172 645,22	0,00	0,00	172 645,22	0,00	172 645,22	306 669,14	80,382	0,000
10030702	Fundo de Coesão	39 311,00	40 645,45	0,00	0,00	452,97	0,00	0,00	452,97	0,00	452,97	40 192,48	1,152	0,000
100308	Serviços e fundos autónomos	293 858,00	0,00	293 856,24	0,00	118 340,16	0,00	0,00	0,00	118 340,16	118 340,16	175 516,08	0,000	40,271
10030899	Outras	293 858,00	0,00	293 856,24	0,00	118 340,16	0,00	0,00	0,00	118 340,16	118 340,16	175 516,08	0,000	40,271
13	Outras receitas de capital	2,00	0,00	0,00	0,00	0,00	0,00	0,00	0,00	0,00	0,00	0,00	0,000	0,000
1301	Outras	2,00	0,00	0,00	0,00	0,00	0,00	0,00	0,00	0,00	0,00	0,00	0,000	0,000
130101	Indemnizações	1,00	0,00	0,00	0,00	0,00	0,00	0,00	0,00	0,00	0,00	0,00	0,000	0,000
130199	Outras	1,00	0,00	0,00	0,00	0,00	0,00	0,00	0,00	0,00	0,00	0,00	0,000	0,000
Outras receitas														
15	Reposições não abatidas nos pagamentos	20 000,00	0,00	17 744,45	0,00	17 744,45	0,00	0,00	0,00	17 744,45	17 744,45	0,00	0,000	88,722
1501	Reposições não abatidas nos pagamentos	20 000,00	0,00	17 744,45	0,00	17 744,45	0,00	0,00	0,00	17 744,45	17 744,45	0,00	0,000	88,722
150101	Reposições não abatidas nos pagamentos	20 000,00	0,00	17 744,45	0,00	17 744,45	0,00	0,00	0,00	17 744,45	17 744,45	0,00	0,000	88,722
16	Saldo da gerência anterior	14 302 665,81	0,00	14 302 665,81	0,00	14 302 665,81	0,00	0,00	0,00	14 302 665,81	14 302 665,81	0,00	0,000	100,000
1601	Saldo orçamental	14 302 665,81	0,00	14 302 665,81	0,00	14 302 665,81	0,00	0,00	0,00	14 302 665,81	14 302 665,81	0,00	0,000	100,000
160101	Na posse do serviço	14 302 665,81	0,00	14 302 665,81	0,00	14 302 665,81	0,00	0,00	0,00	14 302 665,81	14 302 665,81	0,00	0,000	100,000
Total Receitas Correntes		39 888 013,00	1 639 235,10	37 380 717,28	1 005 838,44	35 729 550,85	615 849,96	615 849,96	1 230 651,92	33 883 048,97	35 113 700,89	2 900 413,05	3,085	84,945
Total Receitas de Capital		996 005,00	429 418,25	812 570,80	0,00	719 611,35	270,00	270,00	173 098,19	546 243,16	719 341,35	522 647,70	17,379	54,843
Total Outras Receitas		14 322 665,81	0,00	14 320 410,26	0,00	14 320 410,26	0,00	0,00	0,00	14 320 410,26	14 320 410,26	0,00	0,000	99,984
Total		55 206 683,81	2 068 653,35	52 513 698,34	1 005 838,44	50 769 572,46	616 119,96	616 119,96	1 403 750,11	48 749 702,39	50 153 452,50	3 423 060,75	2,543	88,304

ORGÃO EXECUTIVO
 Em 31 de MAIO de 2021

ORGÃO DELIBERATIVO
 Em 23 de JUNHO de 2021



4. EVOLUÇÃO DA DESPESA GLOBAL

A despesa global do Município de Lagoa em 2020 totalizou 37 954 518,28€

(em euros)

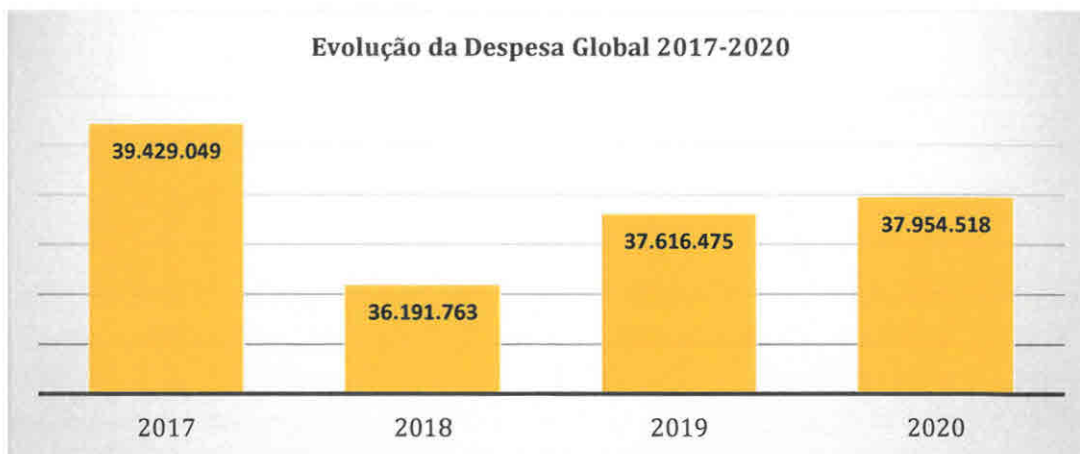


GRÁFICO 9 - EVOLUÇÃO DA DESPESA GLOBAL 2017-2020

Despesas correntes

As rubricas nas despesas correntes com maior relevância são a “aquisição de bens e serviços” e as “despesas com o pessoal” que, em conjunto, perfazem cerca de 65,3% do total (42,2% e 23,1% respetivamente).

De seguida, surgem a “aquisição de bens de capital” (20,3%), as “transferências correntes” (11,9%) e as restantes despesas (2,5%).

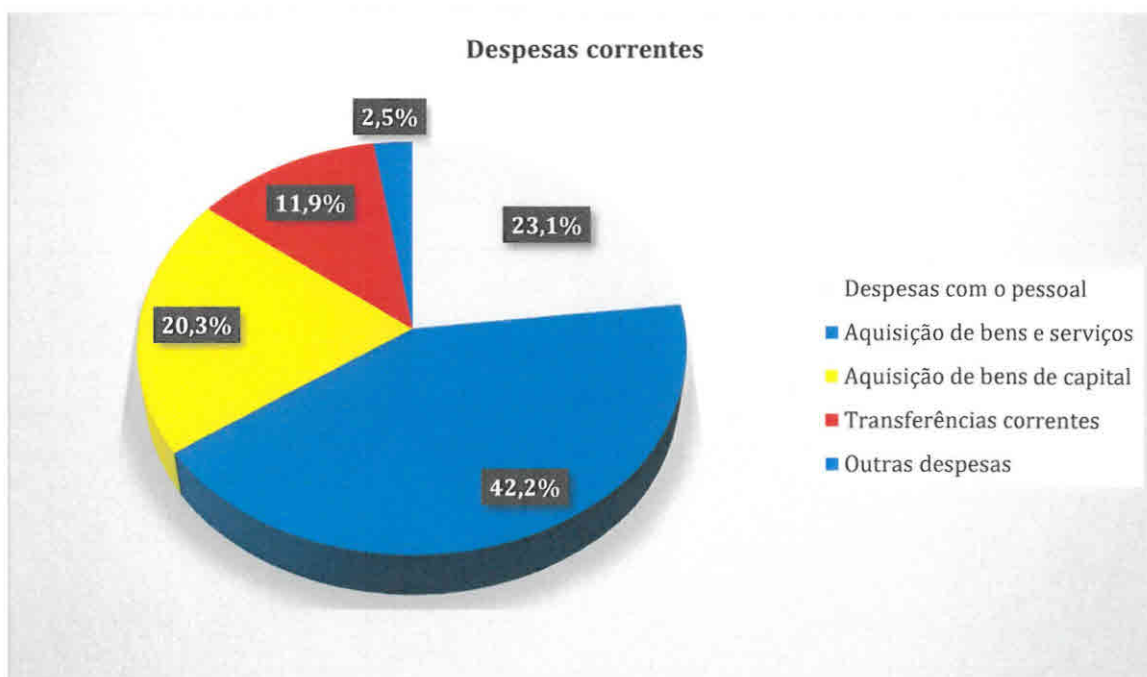


GRÁFICO 10 - DESPESAS CORRENTES

4.1. Despesas com pessoal

(em euros)

Descrição	2017		2018		2019		2020	
	Valor	%	Valor	%	Valor	%	Valor	%
Remunerações certas	5 345 193	73,3	5 881 990	73,1	6 172 839	72,5	6 540 012	74,4
Abonos variáveis	333 124	4,6	410 952	5,1	513 027	6	386 584	4,4
Segurança Social	1 613 344	22,1	1 756 683	21,8	1 827 253	21,5	1 860 005	21,2
TOTAL GERAL	7 291 661	100	8 049 625	100	8 513 119	100	8 786 601	100

QUADRO 12- DESPESAS COM PESSOAL

Neste mapa observa-se o peso de cada componente das despesas com pessoal no montante total desta rubrica da despesa para o ano de 2020. Conforme se pode aferir, as remunerações certas e permanentes representam cerca de 74,4% das despesas com pessoal.

Salientam-se ainda as despesas que se verificam ao nível da "Segurança Social", que assumem um peso de 21,2%.

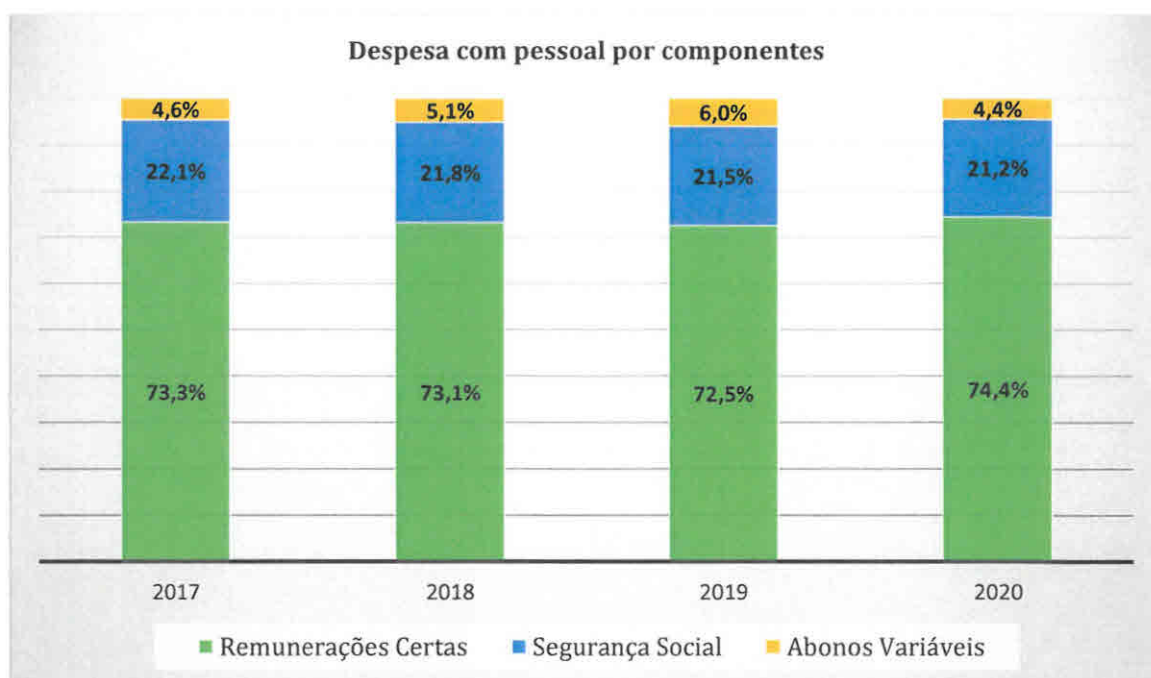


GRÁFICO 11 - DESPESA COM PESSOAL POR COMPONENTES

4.2. Aquisição de bens e serviços

As despesas com a “aquisição de bens e serviços” totalizam 16 009 426€ sendo 30,5% com aquisição de bens (4 877 270€) e 69,5% com a aquisição de serviços (11 132 156€).

(em euros)

Aquisição de bens e serviços	2017		2018		2019		2020	
	Valor	%	Valor	%	Valor	%	Valor	%
Bens	4 757 803	31	4 783 073	29,4	4 888 928	29,4	4 877 270	30,5
Serviços	10 576 043	69	11 476 593	70,6	11 745 824	70,6	11 132 156	69,5
TOTAL	15 333 846	100	16 259 666	100	16 634 752	100	16 009 426	100

QUADRO 13 - AQUISIÇÃO DE BENS E SERVIÇOS

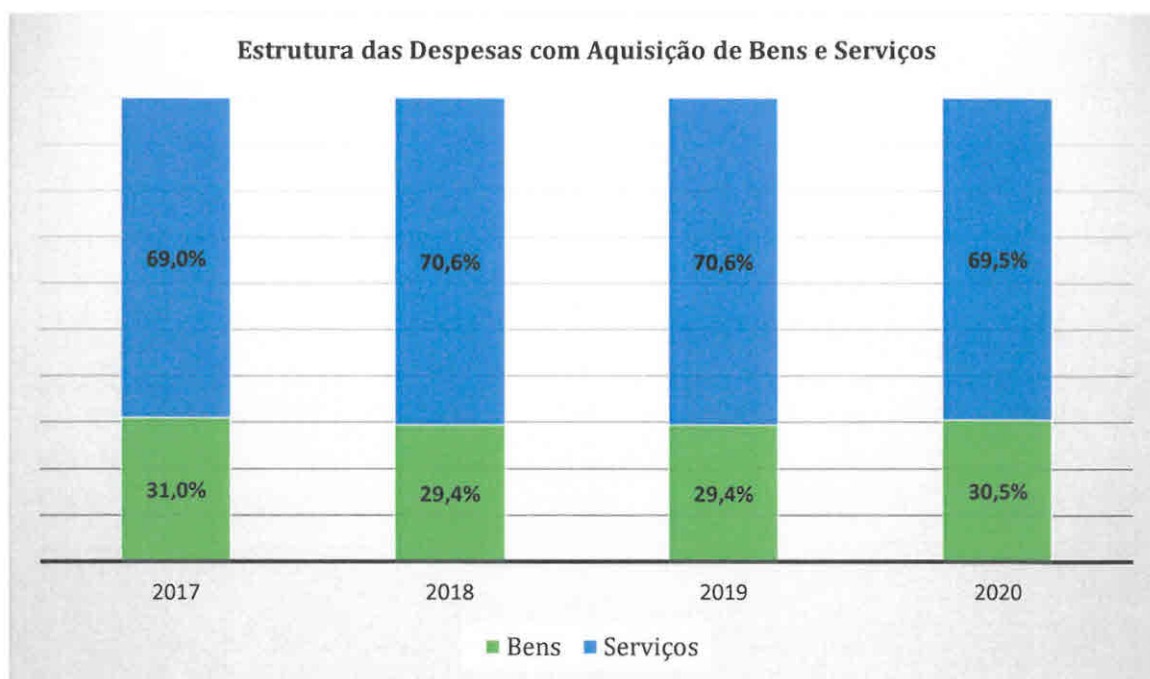


GRÁFICO 12 - ESTRUTURA DAS DESPESAS COM AQUISIÇÃO DE BENS E SERVIÇOS

4.3. Juros e outros encargos

Os “Juros e outros encargos” estão estruturados em juros de empréstimos a médio e longo prazos e outros juros e encargos financeiros.

O valor total gasto em 2020 foi de 3 987€ dos quais 1 491€ são de empréstimos a médio e longo prazos e 2 496€ de outros juros.

(em euros)

Juros e outros encargos	2017		2018		2019		2020	
	Valor	%	Valor	%	Valor	%	Valor	%
Juros de empréstimos	3 753	84,8	2 636	90	2 403	94	1 491	37,4
Outros juros	670	15,2	296	10	154	6	2 496	62,6
TOTAL	4 423	100	2 932	100	2 557	100	3 987	100

QUADRO 14 - JUROS E OUTROS ENCARGOS

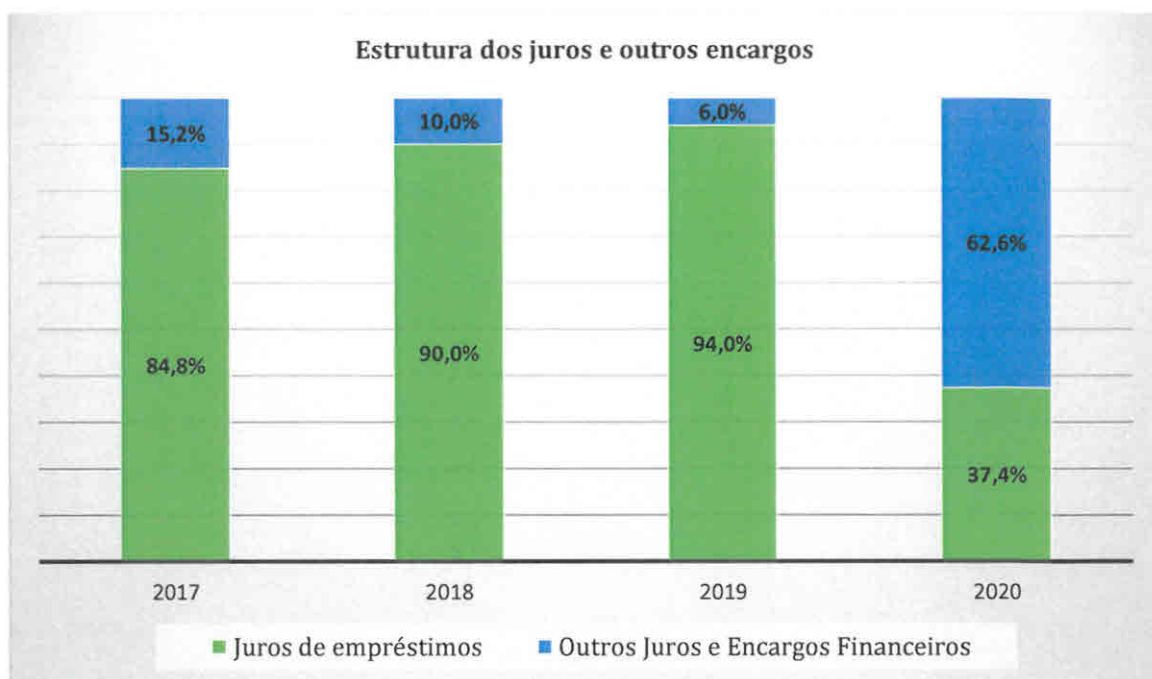


GRÁFICO 13 - ESTRUTURA DOS JUROS E OUTROS ENCARGOS

4.4. Transferências correntes

As "Transferências correntes" estão estruturadas em:

- Sociedades e quase sociedades não financeiras-privadas;
- Administração Central – Serviços e Fundos Autónomos;
- Administração local – Freguesias;
- Administração local – Associação de Municípios;
- Administração local – Outras;
- Instituições sem fins lucrativos;
- Famílias.

Compreende as importâncias concedidas sem qualquer contrapartida, retiradas do rendimento corrente da autarquia para financiar despesas correntes do destinatário.

O total das "transferências correntes" atingiu em 2020 a importância de 4 497 148,38€ representando 11,9% da despesa global.

Em termos de valores:

➤ Sociedades e quase sociedades não financeiras - Privadas (Apoio para instalação e gestão da Fábrica do Empreendedor e Startlab e apoio à organização do Grande Prémio de Formula 1).	65 822,99€
➤ Serviços e Fundos Autónomos (corresponde ao apoio aos Agrupamentos Escolares para o fornecimento de refeições, outras despesas de funcionamento, projetos escolares e auxílios económicos aos alunos).	231 860,64€
➤ Freguesias (delegação de competências)	604 000,00€
✓ Ferragudo	94 500,00€
✓ Porches.	98 000,00€
✓ União de Freguesias de Estômbar e Parchal	209 500,00€
✓ União de Freguesias de Lagoa e Carvoeiro	202 000,00€
➤ Associação de Municípios	97 171,55€
✓ AMAL - Comunidade Intermunicipal do Algarve:	
✓ Contribuição financeira para funcionamento	29 665,80€
✓ Financiamento de Brigada de Sapadores Florestais	14.500,00€
✓ Financiamento dos serviços mínimos de transporte público rodoviário de passageiros	23 780,25€
✓ Programa de Apoio à Redução Tarifa (PART)	7 509,14€
✓ Plano de Recuperação Económica do Algarve	11 000,00€
✓ Estudo de sustentabilidade da ALGAR	3 709,22€
	90 164,41€
✓ ANMP - Associação Nacional de Municípios Portugueses	4 930,10€
✓ Associação Portuguesa dos Municípios com Centro Histórico	357,00€

✓ AMPV – Associação de Municípios Portugueses do Vinho	1 000,00€	
✓ Associação de Municípios Rede Portuguesa de municípios Saudáveis	720,04€	
➤ Outros		228,12€
➤ Instituições sem fins lucrativos		3 166 836,10€

(Apoio às atividades das instituições de índole humanitário, educativo, cultural, social, recreativo e desportivo).

✓ Proteção Civil	642 000,00€
(Associação Humanitária dos Bombeiros Voluntários de Lagoa)	
✓ Educação	388 397,46€
✓ Ação Social	1 264 051,39€
✓ Cultura	295 186,50€
✓ Desporto, Recreio e Lazer	321 545,52€
✓ Outros	255 655,23€

Inclui entre outros:

150 000,00€ (apoio à Associação para o Desenvolvimento do Centro Académico de Investigação e Formação Biomédica do Algarve AD-ABC para a compra de equipamentos – COVID-19)

32 081,25€ (apoio à Federação de Bombeiros do Algarve)

➤ Famílias		331 228,98€
------------	--	-------------

Compreende:

✓ Programa de arrendamento para famílias carenciadas	58 036,43€
✓ Programa de incentivo à natalidade	154 692,95€
✓ Bolsas de estudo	36 819,50€
✓ Contrato Emprego inserção – CEI e CEI+ e outros	81 680,10€

O mapa de “transferências correntes” – despesa, que se encontra nos documentos de prestação de contas, identifica todas as entidades beneficiárias destes apoios, identificando para cada uma delas as respetivas finalidades.

(em euros)

Transferências correntes	2017		2018		2019		2020	
	Valor	%	Valor	%	Valor	%	Valor	%
Sociedades e quase sociedades financeiras privadas	-	-	-	-	-	-	65 823	1,4
Serviços e fundos autónomos	403 093	12,5	319 698	8,2	306 512	7,4	231 861	5,2
Freguesias	392 238	12,1	438 250	11,2	548 550	13,3	604 000	13,4
Associações de Municípios	41 935	1,3	50 704	1,3	51 649	1,2	97 171	2,2
Outros	750	-	-	-	418	-	228	-
Instituições sem fins lucrativos	2 259 478	69,7	2 884 633	73,7	3 012 456	72,9	3 166 836	70,4
Famílias	142 136	4,4	222 529	5,6	214 406	5,2	331 229	7,4
TOTAL	3 239 630	100	3 915 814	100	4 133 991	100	4 497 148	100

QUADRO 15 - TRANSFERÊNCIAS CORRENTES

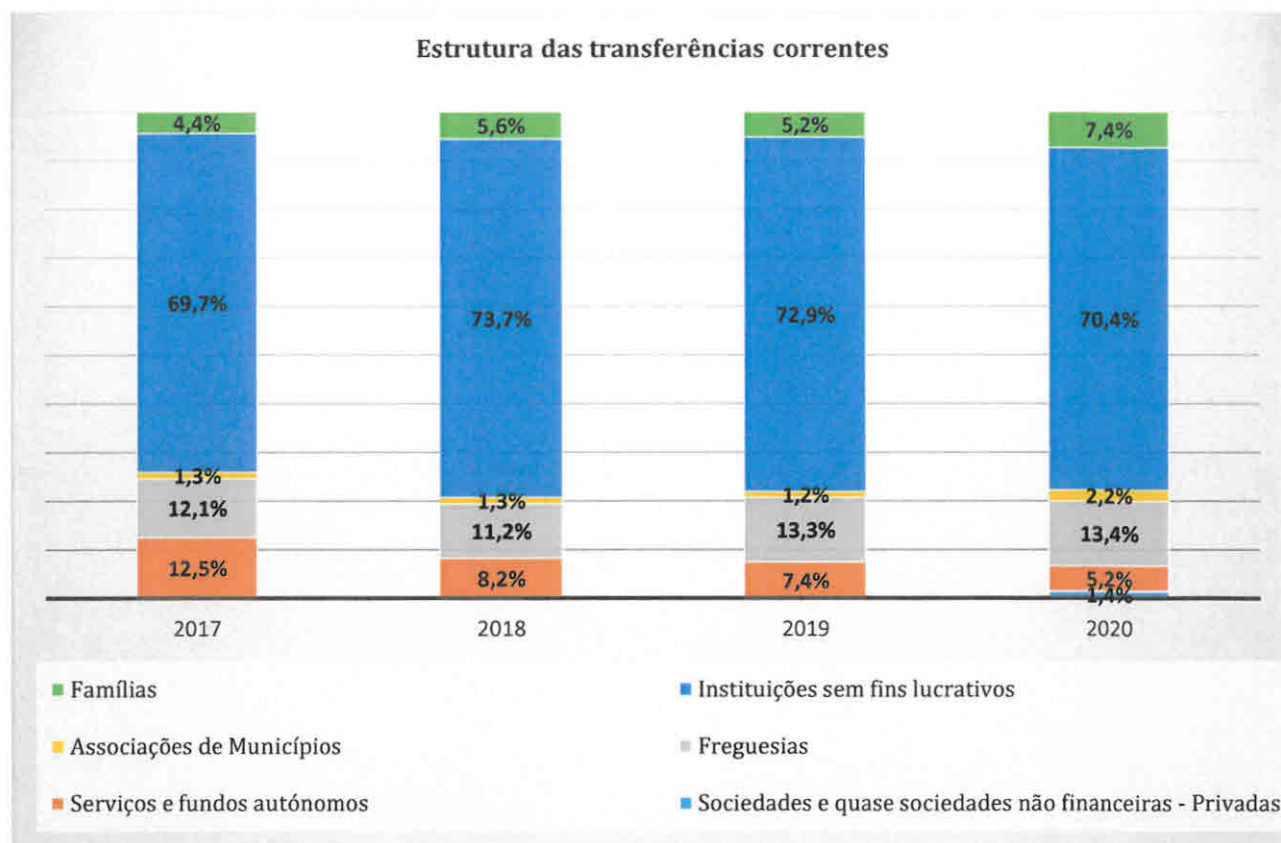


GRÁFICO 14 - ESTRUTURA DAS TRANSFERÊNCIAS CORRENTES

4.5. Outras despesas correntes

Nesta rubrica classificam-se as despesas correntes que, por não serem enquadráveis nas rubricas tipificadas em que se desdobra o capítulo, ocupam, ainda, uma posição residual.

Incluem-se:

- ✓ Impostos e taxas;
- ✓ Serviços bancários;
- ✓ Outras.

(em euros)

Rubrica	Valor	%	Descrição
Impostos e Taxas	29 027	27,7	Imposto sobre o rendimento - IRC, Taxas de justiça e outras, custas judiciais...
Serviços bancários	38 593	36,8	Despesas relativas às comissões de cobrança e outros serviços bancários
Outras	37 331	35,5	Licenças e autorizações
TOTAL	104 951	100	

QUADRO 16 - OUTRAS DESPESAS CORRENTES

4.6. Despesas de funcionamento

As despesas de funcionamento espelham todos os encargos fixos e obrigatórios, reunindo as “despesas com pessoal”, despesas com “aquisição de bens e serviços” e “outras despesas correntes”.

(em euros)

Descrição	Valor	%
Despesas com pessoal	8 786 601	35,3
Aquisição de bens e serviços	16 009 426	64,3
Outras despesas correntes	104 951	0,4
TOTAL DAS DESPESAS DE FUNCIONAMENTO	24 900 978	100

QUADRO 17 - DESPESAS DE FUNCIONAMENTO

No quadro seguinte verifica-se que o montante das despesas de funcionamento é inferior às receitas próprias correntes, originando que estas sejam suficientes para financiar o montante dos encargos obrigatórios.

(em euros)

Anos	Receitas Próprias	Despesas de Funcionamento
2017	31 580 280	23 363 135
2018	35 438 464	25 036 291
2019	36 175 414	27 523 239
2020	31 276 563	24 900 978

QUADRO 18 - EVOLUÇÃO DAS RECEITAS PRÓPRIAS E DESPESAS DE FUNCIONAMENTO DE 2017-2020

4.7. Despesas de capital

As despesas de capital dividem-se em dois grupos, em função da sua forma de realização:

4.7.1. **Aquisição de bens de capital** – São incluídos todos os projetos que traduzem investimentos diretos da autarquia.

No exercício de 2020 os investimentos diretos absorveram 7 868 388,64€ representando 20,7% do total das despesas do Município.

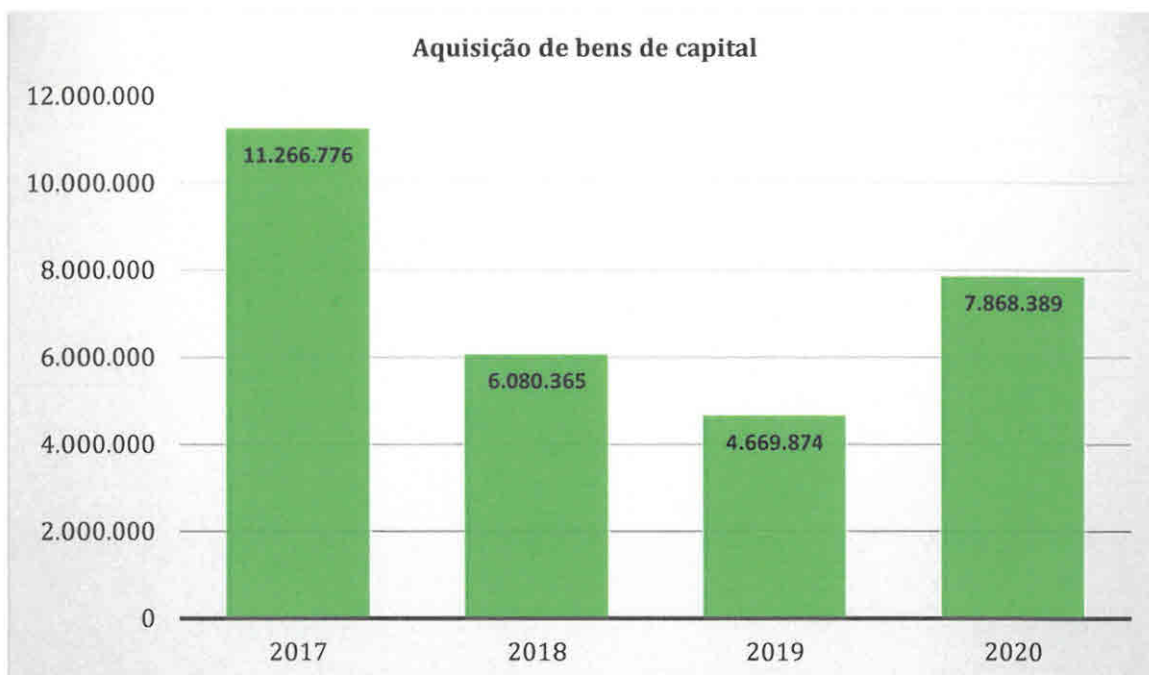


Gráfico 15 - AQUISIÇÃO DE BENS DE CAPITAL

4.7.2. **Transferências de capital** – Reflete o investimento indireto da autarquia que se traduz em transferências para investimentos de outras administrações (freguesias e instituições sem fins lucrativos).

As transferências de capital do exercício de 2020 foram as seguintes:

	(euros)
Freguesias	45 901
Instituições sem fins lucrativos	232 500
TOTAL	278 401

Assim como, nas transferências correntes, as transferências de capital efetuadas para as freguesias foram efetuadas ao abrigo dos acordos celebrados depois de devidamente aprovados pelas entidades competentes.

Valores atribuídos por entidade

	(em euros)
Freguesia de Ferragudo	6 000
União de Freguesias de Estômbar e Parchal	19 901
União de Freguesias de Lagoa e Carvoeiro	20 000
TOTAL	45 901

Também as “transferências de capital” para as instituições sem fins lucrativos foram para financiar os investimentos de coletividades e associações de índole humanitário, social, cultural e desportivo. O mapa de “transferências de capital – despesa” que se encontra nos documentos de prestação de contas, identifica todas as entidades beneficiárias destes apoios, indicando para cada uma delas os respetivos apoios.

Valores atribuídos por funções

	(em euros)
Administração Geral	100 000*
Proteção Civil	35 000
Ação Social	63 000
Cultura	2 000
Desporto, recreio e lazer	35 500
TOTAL	232 500

*Subsídio atribuído à Associação Cultural e Desportiva da CHE Lagoense, para aquisição de instalações

INVESTIMENTO GLOBAL

(euros)

Descrição	2017		2018		2019		2020	
	Valor	%	Valor	%	Valor	%	Valor	%
Aquisição de bens de capital	11 266 776	92,7	6 080 365	89,4	4 669 874	86,7	7 868 388	96,6
Transferências de capital	879 639	7,3	716 844	10,6	713 444	13,3	278 401	3,4
Investimento global	12 146 415	100	6 797 209	100	5 383 318	100	8 146 789	100

QUADRO 19 - INVESTIMENTO GLOBAL

ATIVOS FINANCEIROS

A aprovação e publicação da Lei n.º 53/2014, de 25 de agosto, veio estabelecer o regime jurídico de recuperação financeira municipal, regulamentando o Fundo de Apoio Municipal (FAM).

O regime de recuperação financeira municipal prevê os mecanismos jurídicos e financeiros necessários à adoção de medidas que permitam a um município atingir e respeitar o limite da dívida total previsto no art.º 52.º da Lei n.º 73/2013, de 3 de setembro (Lei que estabelece o regime financeiro das autarquias locais e das entidades intermunicipais – RFALEI).

O capital social é de 650 000 000€, sendo representado por unidades de participação a subscrever e a realizar pelo Estado (50 %) e por todos os municípios (50 %).

Com a entrada em vigor do Orçamento do Estado para 2018, foi alterado o artigo 19.º da Lei n.º 53/2014, de 25 de agosto, através da qual a subscrição do capital social do FAM foi alterada por redução dos montantes anuais a realizar pelo Estado e pelos municípios, para um montante de 417 857 175€.

O encargo do Município de Lagoa no ano de 2020 com a aquisição das unidades de participação foi de 45 035€.

PASSIVOS FINANCEIROS

Este capítulo da despesa abrange as amortizações dos empréstimos a médio e longo prazos, cuja evolução tem sido a seguinte:

(euros)

2017	2018	2019	2020
303 789	304 406	304 622	297 621

OUTRAS DESPESAS DE CAPITAL

A despesa deste capítulo refere-se à obra de construção de arrecadação no Pavilhão Desportivo da Escola EB 2/3 Jacinto Correia – 62 957€.

Demonstração de Execução Orçamental da Despesa

Ano: 2020

Município de Lagoa

(designação da autarquia local)

Euros

Código	Classif. Económica Despesa Designação	Despesas por pagar períod. anteriores	Dotações corrigidas	Cativos/descativos	Compromissos	Obrigações	Despesas pagas líquidas de reposições			Compromissos a transitar	Obrigações por pagar	Grau de execução orçamental	
							Períodos anteriores	Período corrente	Total			Períodos anteriores	Período corrente
Despesa corrente													
01	Despesas com o pessoal	0,00	9 980 141,02	0,00	8 786 601,20	8 786 601,19	0,00	8 786 601,19	8 786 601,19	0,01	0,00	0,000	88,041
0101	Remunerações certas e permanentes	0,00	7 320 608,33	0,00	6 540 011,62	6 540 011,61	0,00	6 540 011,61	6 540 011,61	0,01	0,00	0,000	89,337
010101	Titulares órgãos soberania e memb. órgãos autárq.	0,00	193 824,00	0,00	192 378,90	192 378,90	0,00	192 378,90	192 378,90	0,00	0,00	0,000	99,254
010104	Pessoal quadros-Regime contrato individ. trabalho	0,00	3 898 826,82	0,00	3 501 211,88	3 501 211,88	0,00	3 501 211,88	3 501 211,88	0,00	0,00	0,000	89,802
01010401	Pessoal em funções	0,00	3 350 831,10	0,00	3 304 391,44	3 304 391,44	0,00	3 304 391,44	3 304 391,44	0,00	0,00	0,000	98,614
01010402	Allerações obrigatórias de posic. remuneratório	0,00	130 675,92	0,00	3 100,29	3 100,29	0,00	3 100,29	3 100,29	0,00	0,00	0,000	2,373
01010404	Recrutamento Pessoal novos postos trabalho	0,00	417 319,80	0,00	193 720,15	193 720,15	0,00	193 720,15	193 720,15	0,00	0,00	0,000	46,420
010106	Pessoal contratado a termo	0,00	33 655,84	0,00	0,00	0,00	0,00	0,00	0,00	0,00	0,00	0,000	0,000
01010604	Recrutamento Pessoal novos postos trabalho	0,00	33 655,84	0,00	0,00	0,00	0,00	0,00	0,00	0,00	0,00	0,000	0,000
010107	Pessoal em regime de tarefa ou avença	0,00	420 331,83	0,00	351 669,69	351 669,68	0,00	351 669,68	351 669,68	0,01	0,00	0,000	83,665
010108	Pessoal aguardando aposentação	0,00	10 000,00	0,00	8 370,33	8 370,33	0,00	8 370,33	8 370,33	0,00	0,00	0,000	83,703
010109	Pessoal em qualquer outra situação	0,00	1 078 337,10	0,00	1 029 485,10	1 029 485,10	0,00	1 029 485,10	1 029 485,10	0,00	0,00	0,000	95,470
010111	Representação	0,00	59 555,84	0,00	53 335,40	53 335,40	0,00	53 335,40	53 335,40	0,00	0,00	0,000	89,555
010113	Subsidio de refeição	0,00	562 987,48	0,00	462 691,21	462 691,21	0,00	462 691,21	462 691,21	0,00	0,00	0,000	82,185
01011301	Pessoal dos quadros	0,00	437 450,02	0,00	380 012,80	380 012,80	0,00	380 012,80	380 012,80	0,00	0,00	0,000	86,870
0101130101	Regime de contrato individual de trabalho	0,00	437 450,02	0,00	380 012,80	380 012,80	0,00	380 012,80	380 012,80	0,00	0,00	0,000	86,870
01011302	Pessoal em qualquer outra situação	0,00	119 240,46	0,00	76 668,21	76 668,21	0,00	76 668,21	76 668,21	0,00	0,00	0,000	64,297
01011303	Membros dos órgãos autárquicos	0,00	6 297,00	0,00	6 010,20	6 010,20	0,00	6 010,20	6 010,20	0,00	0,00	0,000	95,445
010114	Subsidio de férias e de Natal	0,00	903 089,42	0,00	810 933,01	810 933,01	0,00	810 933,01	810 933,01	0,00	0,00	0,000	89,795
01011401	Pessoal dos quadros	0,00	629 033,68	0,00	596 385,81	596 385,81	0,00	596 385,81	596 385,81	0,00	0,00	0,000	94,810
0101140101	Regime de contrato individual de trabalho	0,00	629 033,68	0,00	596 385,81	596 385,81	0,00	596 385,81	596 385,81	0,00	0,00	0,000	94,810
01011402	Pessoal em qualquer outra situação	0,00	274 055,74	0,00	214 547,20	214 547,20	0,00	214 547,20	214 547,20	0,00	0,00	0,000	78,286
010115	Remunerações por doença e maternidade/paternidade	0,00	160 000,00	0,00	129 936,10	129 936,10	0,00	129 936,10	129 936,10	0,00	0,00	0,000	81,210
0102	Abonos variáveis ou eventuais	0,00	463 300,00	0,00	386 584,21	386 584,21	0,00	386 584,21	386 584,21	0,00	0,00	0,000	83,441
010202	Horas extraordinárias	0,00	339 800,00	0,00	305 801,14	305 801,14	0,00	305 801,14	305 801,14	0,00	0,00	0,000	89,994
010204	Ajudas de custo	0,00	28 500,00	0,00	9 550,63	9 550,63	0,00	9 550,63	9 550,63	0,00	0,00	0,000	33,511
010205	Abono para falhas	0,00	15 500,00	0,00	11 593,77	11 593,77	0,00	11 593,77	11 593,77	0,00	0,00	0,000	74,799
010210	Subsidio de trabalho nocturno	0,00	20 000,00	0,00	13 247,29	13 247,29	0,00	13 247,29	13 247,29	0,00	0,00	0,000	66,236
010211	Subsidio de turno	0,00	15 000,00	0,00	10 167,21	10 167,21	0,00	10 167,21	10 167,21	0,00	0,00	0,000	67,781
010213	Outros suplementos e prémios	0,00	44 500,00	0,00	36 224,17	36 224,17	0,00	36 224,17	36 224,17	0,00	0,00	0,000	81,403
01021302	Outros	0,00	26 500,00	0,00	18 985,49	18 985,49	0,00	18 985,49	18 985,49	0,00	0,00	0,000	71,643
01021303	Senhas de Presença	0,00	18 000,00	0,00	17 238,68	17 238,68	0,00	17 238,68	17 238,68	0,00	0,00	0,000	95,770
0103	Segurança social	0,00	2 196 232,69	0,00	1 860 005,37	1 860 005,37	0,00	1 860 005,37	1 860 005,37	0,00	0,00	0,000	84,691
010301	Encargos com a saúde	0,00	396 000,00	0,00	282 014,24	282 014,24	0,00	282 014,24	282 014,24	0,00	0,00	0,000	71,216
010303	Subsidio familiar a criança e jovens	0,00	25 500,00	0,00	18 626,75	18 626,75	0,00	18 626,75	18 626,75	0,00	0,00	0,000	73,046
010304	Outras prestações familiares	0,00	14 500,00	0,00	5 184,40	5 184,40	0,00	5 184,40	5 184,40	0,00	0,00	0,000	35,754

Demonstração de Execução Orçamental da Despesa

Ano: 2020

Município de Lagoa

(designação da autarquia local)

Euros

Código	Classif. Económica Despesa Designação	Despesas por pagar period. anteriores	Dotações corrigidas	Cativos/ descativos	Compromissos	Obrigações	Despesas pagas líquidas de reposições			Compromissos a transitar	Obrigações por pagar	Grau de execução orçamental	
							Períodos anteriores	Período corrente	Total			Períodos anteriores	Período corrente
Despesa corrente													
010305	Contribuições para a segurança social	0,00	1 634 732,69	0,00	1 469 644,13	1 469 644,13	0,00	1 469 644,13	1 469 644,13	0,00	0,00	0,000	89,901
01030501	Assistência na doença dos funcionários públicos AD	0,00	1 500,00	0,00	867,50	867,50	0,00	867,50	867,50	0,00	0,00	0,000	57,833
01030502	Segurança social pessoal contrato trabalho fp	0,00	1 633 232,69	0,00	1 468 776,63	1 468 776,63	0,00	1 468 776,63	1 468 776,63	0,00	0,00	0,000	89,931
0103050201	Caixa Geral de Aposentações	0,00	917 109,32	0,00	828 620,11	828 620,11	0,00	828 620,11	828 620,11	0,00	0,00	0,000	90,351
0103050202	Segurança Social-Regime Geral	0,00	716 123,37	0,00	640 156,52	640 156,52	0,00	640 156,52	640 156,52	0,00	0,00	0,000	89,392
010308	Outras pensões	0,00	27 000,00	0,00	13 961,00	13 961,00	0,00	13 961,00	13 961,00	0,00	0,00	0,000	51,707
010309	Seguros	0,00	79 500,00	0,00	62 113,72	62 113,72	0,00	62 113,72	62 113,72	0,00	0,00	0,000	78,130
01030901	Seguros acidentes trabalho doenças profissionais	0,00	79 500,00	0,00	62 113,72	62 113,72	0,00	62 113,72	62 113,72	0,00	0,00	0,000	78,130
010310	Outras despesas de segurança social	0,00	19 000,00	0,00	8 461,13	8 461,13	0,00	8 461,13	8 461,13	0,00	0,00	0,000	44,532
01031001	Eventualidade maternidade, pater. e adopção	0,00	13 000,00	0,00	5 484,47	5 484,47	0,00	5 484,47	5 484,47	0,00	0,00	0,000	42,188
01031099	Outras despesas de segurança social	0,00	6 000,00	0,00	2 976,66	2 976,66	0,00	2 976,66	2 976,66	0,00	0,00	0,000	49,611
02	Aquisição de bens e serviços	138 635,28	20 561 310,61	0,00	16 295 566,40	16 009 463,05	138 635,28	15 870 790,87	16 009 426,15	286 103,35	36,90	0,674	77,188
0201	Aquisição de bens	0,00	5 860 555,53	0,00	4 938 184,67	4 877 269,91	0,00	4 877 269,91	4 877 269,91	60 914,76	0,00	0,000	83,222
020102	Combustíveis e lubrificantes	0,00	506 000,00	0,00	333 278,26	329 736,19	0,00	329 736,19	329 736,19	3 542,07	0,00	0,000	65,165
02010201	Gasolina	0,00	19 000,00	0,00	8 011,98	5 810,28	0,00	5 810,28	5 810,28	2 201,70	0,00	0,000	30,580
02010202	Gasóleo	0,00	380 000,00	0,00	258 949,19	258 949,19	0,00	258 949,19	258 949,19	0,00	0,00	0,000	68,145
02010299	Outros	0,00	107 000,00	0,00	66 317,09	64 976,72	0,00	64 976,72	64 976,72	1 340,37	0,00	0,000	60,726
020104	Limpeza e higiene	0,00	204 047,00	0,00	167 043,71	166 045,52	0,00	166 045,52	166 045,52	998,19	0,00	0,000	81,376
020105	Alimentação-Refeições confeccionadas	0,00	48 000,00	0,00	9 783,40	9 783,40	0,00	9 783,40	9 783,40	0,00	0,00	0,000	20,382
020106	Alimentação-Géneros para confeccionar	0,00	17 500,00	0,00	252,70	0,00	0,00	0,00	0,00	252,70	0,00	0,000	0,000
020107	Vestuário e artigos pessoais	0,00	261 000,00	0,00	212 032,65	212 032,65	0,00	212 032,65	212 032,65	0,00	0,00	0,000	81,239
020108	Material de escritório	0,00	39 250,00	0,00	27 415,09	21 613,19	0,00	21 613,19	21 613,19	5 801,90	0,00	0,000	55,065
020110	Produtos vendidos nas farmácias	0,00	17 600,00	0,00	325,63	325,63	0,00	325,63	325,63	0,00	0,00	0,000	1,850
020111	Material de consumo clínico	0,00	10 600,00	0,00	1 235,43	1 235,43	0,00	1 235,43	1 235,43	0,00	0,00	0,000	11,655
020112	Material de transporte-Peças	0,00	355 600,00	0,00	289 943,80	283 250,84	0,00	283 250,84	283 250,84	6 692,96	0,00	0,000	79,654
020113	Material de consumo hoteleiro	0,00	10 250,00	0,00	5 141,54	5 141,54	0,00	5 141,54	5 141,54	0,00	0,00	0,000	50,161
020114	Outro material-Peças	0,00	150 500,00	0,00	101 071,98	96 075,26	0,00	96 075,26	96 075,26	4 996,72	0,00	0,000	63,837
020115	Prémios, condecorações e ofertas	0,00	152 000,00	0,00	110 152,61	75 384,20	0,00	75 384,20	75 384,20	34 768,41	0,00	0,000	49,595
020116	Mercadorias para venda	0,00	2 843 900,00	0,00	2 843 840,81	2 843 840,81	0,00	2 843 840,81	2 843 840,81	0,00	0,00	0,000	99,998
02011601	Água	0,00	2 843 900,00	0,00	2 843 840,81	2 843 840,81	0,00	2 843 840,81	2 843 840,81	0,00	0,00	0,000	99,998
020117	Ferramentas e utensílios	0,00	42 250,00	0,00	31 917,80	31 759,99	0,00	31 759,99	31 759,99	157,81	0,00	0,000	75,172
020118	Livros e documentação técnica	0,00	6 750,00	0,00	739,86	739,86	0,00	739,86	739,86	0,00	0,00	0,000	10,961
020119	Artigos honoríficos e de decoração	0,00	15 750,00	0,00	6 613,06	6 613,06	0,00	6 613,06	6 613,06	0,00	0,00	0,000	41,988
020120	Material de educação, cultura e recreio	0,00	190 250,00	0,00	127 713,56	127 402,46	0,00	127 402,46	127 402,46	311,10	0,00	0,000	66,966
020121	Outros bens	0,00	989 308,53	0,00	669 682,78	666 289,88	0,00	666 289,88	666 289,88	3 392,90	0,00	0,000	67,349
0202	Aquisição de serviços	138 635,28	14 700 755,08	0,00	11 357 381,73	11 132 193,14	138 635,28	10 993 520,96	11 132 156,24	225 188,59	36,90	0,943	74,782

Handwritten signatures and initials in blue ink are present at the bottom right of the page, overlapping the table's footer area.

Demonstração de Execução Orçamental da Despesa

Ano: 2020

Município de Lagoa

(designação da autarquia local)

Euros

Código	Classif. Económica Despesa Designação	Despesas por pagar período anteriores	Dotações corrigidas	Cativos/descativos	Compromissos	Obrigações	Despesas pagas líquidas de reposições			Compromissos a transitar	Obrigações por pagar	Grau de execução orçamental	
							Períodos anteriores	Período corrente	Total			Períodos anteriores	Período corrente
Despesa corrente													
020201	Encargos das instalações	0,00	1 607 343,94	0,00	1 358 445,73	1 344 292,40	0,00	1 344 292,40	1 344 292,40	14 153,33	0,00	0,000	83,634
020202	Limpeza e higiene	138 635,28	2 094 227,74	0,00	1 934 056,74	1 925 447,09	138 635,28	1 786 811,81	1 925 447,09	8 609,65	0,00	6,620	85,321
020203	Conservação de bens	0,00	2 299 734,29	0,00	1 902 129,62	1 814 490,77	0,00	1 814 490,77	1 814 490,77	87 638,85	0,00	0,000	78,900
020204	Locação de edifícios	0,00	58 000,00	0,00	42 601,65	42 601,65	0,00	42 601,65	42 601,65	0,00	0,00	0,000	73,451
020205	Locação de material de informática	0,00	7 600,00	0,00	1 257,75	0,00	0,00	0,00	0,00	1 257,75	0,00	0,000	0,000
020206	Locação de material de transporte	0,00	49 000,00	0,00	0,00	0,00	0,00	0,00	0,00	0,00	0,00	0,000	0,000
020208	Locação de outros bens	0,00	550 250,00	0,00	165 604,54	156 072,04	0,00	156 072,04	156 072,04	9 532,50	0,00	0,000	28,364
020209	Comunicações	0,00	340 961,60	0,00	296 501,18	282 147,04	0,00	282 147,04	282 147,04	14 354,14	0,00	0,000	82,750
020210	Transportes	0,00	273 300,00	0,00	119 385,26	118 118,19	0,00	118 118,19	118 118,19	1 267,07	0,00	0,000	43,219
020211	Representação dos serviços	0,00	30 000,00	0,00	8 616,09	8 616,09	0,00	8 616,09	8 616,09	0,00	0,00	0,000	28,720
020212	Seguros	0,00	156 150,00	0,00	132 865,69	132 382,15	0,00	132 382,15	132 382,15	483,54	0,00	0,000	84,779
020213	Deslocações e estadas	0,00	3 700,00	0,00	0,00	0,00	0,00	0,00	0,00	0,00	0,00	0,000	0,000
020214	Estudos, pareceres, projectos e consultadoria	0,00	1 245 962,20	0,00	969 000,13	909 889,38	0,00	909 889,38	909 889,38	59 110,75	0,00	0,000	73,027
020215	Formação	0,00	61 500,00	0,00	29 827,60	27 495,50	0,00	27 495,50	27 495,50	2 332,10	0,00	0,000	44,708
020216	Seminários, exposições e similares	0,00	11 000,00	0,00	0,00	0,00	0,00	0,00	0,00	0,00	0,00	0,000	0,000
020217	Publicidade	0,00	589 000,00	0,00	319 876,77	313 741,47	0,00	313 741,47	313 741,47	6 135,30	0,00	0,000	53,267
020218	Vigilância e segurança	0,00	485 432,31	0,00	307 823,78	305 329,47	0,00	305 329,47	305 329,47	2 494,31	0,00	0,000	62,898
020219	Assistência técnica	0,00	166 000,00	0,00	117 729,24	116 766,59	0,00	116 766,59	116 766,59	962,65	0,00	0,000	70,341
020220	Outros trabalhos especializados	0,00	421 003,00	0,00	228 676,57	224 229,10	0,00	224 192,20	224 192,20	4 447,47	36,90	0,000	53,252
020224	Encargos de cobrança de receitas	0,00	520 000,00	0,00	493 618,93	493 618,93	0,00	493 618,93	493 618,93	0,00	0,00	0,000	94,927
020225	Outros serviços	0,00	3 730 590,00	0,00	2 929 364,46	2 916 955,28	0,00	2 916 955,28	2 916 955,28	12 409,18	0,00	0,000	78,190
03	Juros e outros encargos	0,00	14 500,00	0,00	3 986,59	3 986,59	0,00	3 986,59	3 986,59	0,00	0,00	0,000	27,494
0301	Juros da dívida pública	0,00	5 500,00	0,00	1 490,59	1 490,59	0,00	1 490,59	1 490,59	0,00	0,00	0,000	27,102
030103	Socied. financ.-Bancos e outras instil. financeiras	0,00	5 500,00	0,00	1 490,59	1 490,59	0,00	1 490,59	1 490,59	0,00	0,00	0,000	27,102
03010302	Empréstimos de médio e longo prazos	0,00	5 500,00	0,00	1 490,59	1 490,59	0,00	1 490,59	1 490,59	0,00	0,00	0,000	27,102
0305	Outros juros	0,00	7 000,00	0,00	2 496,00	2 496,00	0,00	2 496,00	2 496,00	0,00	0,00	0,000	35,657
030502	Outros	0,00	7 000,00	0,00	2 496,00	2 496,00	0,00	2 496,00	2 496,00	0,00	0,00	0,000	35,657
0306	Outros encargos financeiros	0,00	2 000,00	0,00	0,00	0,00	0,00	0,00	0,00	0,00	0,00	0,000	0,000
030601	Outros encargos financeiros	0,00	2 000,00	0,00	0,00	0,00	0,00	0,00	0,00	0,00	0,00	0,000	0,000
04	Transferências correntes	0,00	5 344 762,69	0,00	4 579 078,05	4 497 148,38	0,00	4 497 148,38	4 497 148,38	81 929,67	0,00	0,000	84,141
0401	Sociedades e quase sociedades não financeiras	0,00	65 822,99	0,00	65 822,99	65 822,99	0,00	65 822,99	65 822,99	0,00	0,00	0,000	100,000
040102	Privadas	0,00	65 822,99	0,00	65 822,99	65 822,99	0,00	65 822,99	65 822,99	0,00	0,00	0,000	100,000
0403	Administração central	0,00	350 000,00	0,00	231 860,64	231 860,64	0,00	231 860,64	231 860,64	0,00	0,00	0,000	66,246
040305	Serviços e fundos autónomos	0,00	350 000,00	0,00	231 860,64	231 860,64	0,00	231 860,64	231 860,64	0,00	0,00	0,000	66,246
0405	Administração local	0,00	727 000,00	0,00	701 399,67	701 399,67	0,00	701 399,67	701 399,67	0,00	0,00	0,000	96,479
040501	Contínente	0,00	727 000,00	0,00	701 399,67	701 399,67	0,00	701 399,67	701 399,67	0,00	0,00	0,000	96,479

Demonstração de Execução Orçamental da Despesa

Ano: 2020

Município de Lagoa

(designação da autarquia local)

Euros

Código	Classif. Económica Despesa Designação	Despesas por pagar period. anteriores	Dotações corrigidas	Cativos/ descativos	Compromissos	Obrigações	Despesas pagas líquidas de reposições			Compromissos a transitar	Obrigações por pagar	Grau de execução orçamental	
							Períodos anteriores	Período corrente	Total			Períodos anteriores	Período corrente
Despesa corrente													
04050102	Freguesias	0,00	604 000,00	0,00	604 000,00	604 000,00	0,00	604 000,00	604 000,00	0,00	0,00	0,000	100,000
04050104	Associações de municípios	0,00	120 000,00	0,00	97 171,55	97 171,55	0,00	97 171,55	97 171,55	0,00	0,00	0,000	80,976
04050108	Outros	0,00	3 000,00	0,00	228,12	228,12	0,00	228,12	228,12	0,00	0,00	0,000	7,604
0407	Instituições sem fins lucrativos	0,00	3 630 100,00	0,00	3 170 640,94	3 166 836,10	0,00	3 166 836,10	3 166 836,10	3 804,84	0,00	0,000	87,238
040701	Instituições sem fins lucrativos	0,00	3 630 100,00	0,00	3 170 640,94	3 166 836,10	0,00	3 166 836,10	3 166 836,10	3 804,84	0,00	0,000	87,238
0408	Famílias	0,00	571 839,70	0,00	409 353,81	331 228,98	0,00	331 228,98	331 228,98	78 124,83	0,00	0,000	57,923
040802	Outras	0,00	571 839,70	0,00	409 353,81	331 228,98	0,00	331 228,98	331 228,98	78 124,83	0,00	0,000	57,923
05	Subsídios	0,00	20 300,00	0,00	0,00	0,00	0,00	0,00	0,00	0,00	0,00	0,000	0,000
0508	Famílias	0,00	20 300,00	0,00	0,00	0,00	0,00	0,00	0,00	0,00	0,00	0,000	0,000
050803	Outras	0,00	20 300,00	0,00	0,00	0,00	0,00	0,00	0,00	0,00	0,00	0,000	0,000
06	Outras despesas correntes	0,00	199 250,00	0,00	105 247,62	104 951,62	0,00	104 951,62	104 951,62	296,00	0,00	0,000	52,673
0602	Diversas	0,00	199 250,00	0,00	105 247,62	104 951,62	0,00	104 951,62	104 951,62	296,00	0,00	0,000	52,673
060201	Impostos e taxas	0,00	61 000,00	0,00	29 027,39	29 027,39	0,00	29 027,39	29 027,39	0,00	0,00	0,000	47,586
060203	Outras	0,00	138 250,00	0,00	76 220,23	75 924,23	0,00	75 924,23	75 924,23	296,00	0,00	0,000	54,918
06020301	Outras restituições	0,00	0,00	0,00	0,00	0,00	0,00	0,00	0,00	0,00	0,00	0,000	0,000
06020304	Serviços bancários	0,00	54 500,00	0,00	38 593,12	38 593,12	0,00	38 593,12	38 593,12	0,00	0,00	0,000	70,813
06020305	Outras	0,00	83 750,00	0,00	37 627,11	37 331,11	0,00	37 331,11	37 331,11	296,00	0,00	0,000	44,574
Despesa de capital													
07	Aquisição de bens de capital	0,00	17 972 989,27	0,00	8 307 928,85	7 868 388,64	0,00	7 868 388,64	7 868 388,64	439 540,21	0,00	0,000	43,779
0701	Investimentos	0,00	12 191 632,12	0,00	4 737 369,64	4 383 611,03	0,00	4 383 611,03	4 383 611,03	353 758,61	0,00	0,000	35,956
070101	Terrenos	0,00	1 505 000,00	0,00	47 505,00	47 505,00	0,00	47 505,00	47 505,00	0,00	0,00	0,000	3,156
070102	Habitacões	0,00	189 900,00	0,00	0,00	0,00	0,00	0,00	0,00	0,00	0,00	0,000	0,000
07010201	Construção	0,00	69 900,00	0,00	0,00	0,00	0,00	0,00	0,00	0,00	0,00	0,000	0,000
07010203	Reparação e beneficiação	0,00	120 000,00	0,00	0,00	0,00	0,00	0,00	0,00	0,00	0,00	0,000	0,000
070103	Edifícios	0,00	3 858 841,75	0,00	2 121 783,94	1 784 617,30	0,00	1 784 617,30	1 784 617,30	337 166,64	0,00	0,000	46,247
07010301	Instalações de serviços	0,00	2 233 382,10	0,00	1 049 395,08	1 049 395,08	0,00	1 049 395,08	1 049 395,08	0,00	0,00	0,000	46,987
07010302	Instalações desportivas e recreativas	0,00	329 500,00	0,00	80 334,71	78 703,73	0,00	78 703,73	78 703,73	1 630,98	0,00	0,000	23,886
07010303	Mercados e instalações de fiscalização sanitária	0,00	10 000,00	0,00	0,00	0,00	0,00	0,00	0,00	0,00	0,00	0,000	0,000
07010305	Escolas	0,00	988 179,64	0,00	851 206,61	547 507,01	0,00	547 507,01	547 507,01	303 699,80	0,00	0,000	55,406
07010307	Outros	0,00	297 780,01	0,00	140 847,34	109 011,48	0,00	109 011,48	109 011,48	31 835,86	0,00	0,000	36,608
070104	Construções diversas	0,00	3 233 185,02	0,00	1 059 025,62	1 052 199,85	0,00	1 052 199,85	1 052 199,85	6 825,77	0,00	0,000	32,544
07010405	Parques e jardins	0,00	1 163 571,34	0,00	537 938,90	531 113,14	0,00	531 113,14	531 113,14	6 825,76	0,00	0,000	45,645
07010406	Instalações desportivas e recreativas	0,00	1 089 986,66	0,00	180 442,40	180 442,39	0,00	180 442,39	180 442,39	0,01	0,00	0,000	16,555
07010407	Captação e distribuição de água	0,00	350 975,27	0,00	0,00	0,00	0,00	0,00	0,00	0,00	0,00	0,000	0,000
07010410	Infraestrut. para distribuição energia eléctrica	0,00	53 335,04	0,00	51 468,30	51 468,30	0,00	51 468,30	51 468,30	0,00	0,00	0,000	96,500
07010411	Infraestruturas para tratamento residuos sólidos	0,00	50 000,00	0,00	0,00	0,00	0,00	0,00	0,00	0,00	0,00	0,000	0,000

Demonstração de Execução Orçamental da Despesa

Ano: 2020

Município de Lagoa

(designação da autarquia local)

Euros

Código	Classif. Económica Despesa Designação	Despesas por pagar period. anteriores	Dotações corrigidas	Cativos/descativos	Compromissos	Obrigações	Despesas pagas líquidas de reposições			Compromissos a transitar	Obrigações por pagar	Grau de execução orçamental	
							Períodos anteriores	Período corrente	Total			Períodos anteriores	Período corrente
Despesa de capital													
07010413	Outros	0,00	525 316,71	0,00	289 176,02	289 176,02	0,00	289 176,02	289 176,02	0,00	0,00	0,000	55,048
070106	Material de transporte	0,00	522 771,76	0,00	54 192,37	54 192,37	0,00	54 192,37	54 192,37	0,00	0,00	0,000	10,366
07010601	Recolha de resíduos	0,00	30 000,00	0,00	10 920,71	10 920,71	0,00	10 920,71	10 920,71	0,00	0,00	0,000	36,402
07010602	Outro	0,00	492 771,76	0,00	43 271,66	43 271,66	0,00	43 271,66	43 271,66	0,00	0,00	0,000	8,781
070107	Equipamento de informática	0,00	393 000,00	0,00	202 078,91	202 078,91	0,00	202 078,91	202 078,91	0,00	0,00	0,000	51,420
070108	Software informático	0,00	180 971,06	0,00	73 339,98	68 432,28	0,00	68 432,28	68 432,28	4 907,70	0,00	0,000	37,814
070109	Equipamento administrativo	0,00	82 500,00	0,00	30 046,44	30 046,44	0,00	30 046,44	30 046,44	0,00	0,00	0,000	36,420
070110	Equipamento básico	0,00	1 676 422,53	0,00	849 398,17	844 539,67	0,00	844 539,67	844 539,67	4 858,50	0,00	0,000	50,377
07011001	Equipamento de recolha de resíduos	0,00	292 213,78	0,00	109 827,99	109 827,99	0,00	109 827,99	109 827,99	0,00	0,00	0,000	37,585
07011002	Outro	0,00	1 384 208,75	0,00	739 570,18	734 711,68	0,00	734 711,68	734 711,68	4 858,50	0,00	0,000	53,078
070111	Ferramentas e utensílios	0,00	81 000,00	0,00	28 429,21	28 429,21	0,00	28 429,21	28 429,21	0,00	0,00	0,000	35,098
070112	Artigos e objectos de valor	0,00	61 500,00	0,00	61 500,00	61 500,00	0,00	61 500,00	61 500,00	0,00	0,00	0,000	100,000
070115	Outros investimentos	0,00	406 540,00	0,00	210 070,00	210 070,00	0,00	210 070,00	210 070,00	0,00	0,00	0,000	51,673
0703	Bens de domínio público	0,00	5 781 357,15	0,00	3 570 559,21	3 484 777,61	0,00	3 484 777,61	3 484 777,61	85 781,60	0,00	0,000	60,276
070303	Outras construções e infraestruturas	0,00	5 781 357,15	0,00	3 570 559,21	3 484 777,61	0,00	3 484 777,61	3 484 777,61	85 781,60	0,00	0,000	60,276
07030301	Viadutos, arruamentos e obras complementares	0,00	1 507 548,37	0,00	1 019 507,96	1 019 507,96	0,00	1 019 507,96	1 019 507,96	0,00	0,00	0,000	67,627
07030304	Iluminação pública	0,00	1 098 309,63	0,00	676 745,01	676 745,01	0,00	676 745,01	676 745,01	0,00	0,00	0,000	61,617
07030307	Captação e distribuição de água	0,00	261 733,33	0,00	89 566,98	11 160,56	0,00	11 160,56	11 160,56	78 406,42	0,00	0,000	4,264
07030308	Viação rural	0,00	1 601 536,72	0,00	1 165 397,33	1 165 397,33	0,00	1 165 397,33	1 165 397,33	0,00	0,00	0,000	72,767
07030311	Infraestruturas p/ tratamento resíduos sólidos	0,00	233 370,97	0,00	141 587,28	134 212,10	0,00	134 212,10	134 212,10	7 375,18	0,00	0,000	57,510
07030312	Cemitérios	0,00	120 000,00	0,00	0,00	0,00	0,00	0,00	0,00	0,00	0,00	0,000	0,000
07030313	Outros	0,00	958 858,13	0,00	477 754,65	477 754,65	0,00	477 754,65	477 754,65	0,00	0,00	0,000	49,825
08	Transferências de capital	0,00	503 000,00	0,00	278 401,15	278 401,15	0,00	278 401,15	278 401,15	0,00	0,00	0,000	55,348
0803	Administração central	0,00	0,00	0,00	0,00	0,00	0,00	0,00	0,00	0,00	0,00	0,000	0,000
080306	Serviços e fundos autónomos	0,00	0,00	0,00	0,00	0,00	0,00	0,00	0,00	0,00	0,00	0,000	0,000
0805	Administração local	0,00	68 000,00	0,00	45 901,15	45 901,15	0,00	45 901,15	45 901,15	0,00	0,00	0,000	67,502
080501	Contínente	0,00	68 000,00	0,00	45 901,15	45 901,15	0,00	45 901,15	45 901,15	0,00	0,00	0,000	67,502
08050102	Freguesias	0,00	68 000,00	0,00	45 901,15	45 901,15	0,00	45 901,15	45 901,15	0,00	0,00	0,000	67,502
0807	Instituições sem fins lucrativos	0,00	435 000,00	0,00	232 500,00	232 500,00	0,00	232 500,00	232 500,00	0,00	0,00	0,000	53,448
080701	Instituições sem fins lucrativos	0,00	435 000,00	0,00	232 500,00	232 500,00	0,00	232 500,00	232 500,00	0,00	0,00	0,000	53,448
09	Activos financeiros	0,00	45 035,75	0,00	45 035,75	45 035,75	0,00	45 035,75	45 035,75	0,00	0,00	0,000	100,000
0908	Unidades de participação	0,00	45 035,75	0,00	45 035,75	45 035,75	0,00	45 035,75	45 035,75	0,00	0,00	0,000	100,000
090802	Socied.e quase socied.não financeiras-Públicas	0,00	45 035,75	0,00	45 035,75	45 035,75	0,00	45 035,75	45 035,75	0,00	0,00	0,000	100,000
10	Passivos financeiros	0,00	301 421,95	0,00	297 621,18	297 621,18	0,00	297 621,18	297 621,18	0,00	0,00	0,000	98,739
1006	Empréstimos a médio e longo prazos	0,00	301 421,95	0,00	297 621,18	297 621,18	0,00	297 621,18	297 621,18	0,00	0,00	0,000	98,739
100603	Socied.financ.-Bancos e outras instil. financeiras	0,00	301 421,95	0,00	297 621,18	297 621,18	0,00	297 621,18	297 621,18	0,00	0,00	0,000	98,739

Demonstração de Execução Orçamental da Despesa

Ano: 2020

Município de Lagoa

(designação da autarquia local)

Euros

Código	Classif. Económica Despesa Designação	Despesas por pagar períod. anteriores	Dotações corrigidas	Cativos/descativos	Compromissos	Obrigações	Despesas pagas líquidas de reposições			Compromissos a transitar	Obrigações por pagar	Grau de execução orçamental	
							Períodos anteriores	Período corrente	Total			Períodos anteriores	Período corrente
Despesa de capital													
11	Outras despesas de capital	0,00	263 972,52	0,00	62 957,63	62 957,63	0,00	62 957,63	62 957,63	0,00	0,00	0,000	23,850
1102	Diversas	0,00	263 972,52	0,00	62 957,63	62 957,63	0,00	62 957,63	62 957,63	0,00	0,00	0,000	23,850
110201	Restituições	0,00	500,00	0,00	0,00	0,00	0,00	0,00	0,00	0,00	0,00	0,000	0,000
110299	Outras	0,00	263 472,52	0,00	62 957,63	62 957,63	0,00	62 957,63	62 957,63	0,00	0,00	0,000	23,895
Total Despesas Correntes		138 635,28	36 120 264,32	0,00	29 770 479,86	29 402 150,83	138 635,28	29 263 478,65	29 402 113,93	368 329,03	36,90	0,384	81,017
Total Despesas de Capital		0,00	19 086 419,49	0,00	8 991 944,56	8 552 404,35	0,00	8 552 404,35	8 552 404,35	439 540,21	0,00	0,000	44,809
Total Geral		138 635,28	55 206 683,81	0,00	38 762 424,42	37 954 555,18	138 635,28	37 815 883,00	37 954 518,28	807 869,24	36,90	0,251	68,499

ORGÃO EXECUTIVO


Em 31 de MAIO de 2021

.....

ORGÃO DELIBERATIVO

Em 23 de JUNHO de 2021

.....



5. LIMITES LEGAIS

EQUILÍBRIO ORÇAMENTAL – NOS TERMOS DA LEI DAS FINANÇAS LOCAIS (artigo 40.º, da Lei n.º 73/2013 de 3 de setembro)

O Regime Financeiro das Autarquias Locais e das Entidades Intermunicipais (Lei n.º 73/2013 de 3 de setembro, na redação atual, estabelece no n.º 2, do artigo 40.º que "... a receita corrente bruta deve ser pelo menos igual à despesa corrente acrescida das amortizações médias de empréstimos de médio e longo prazo".

No exercício de 2020, a aplicação desta norma, traduziu-se num saldo de Equilíbrio Orçamental de 5 474 263€, cumprindo-se o limite legal.

(em euros)

	Rúbricas	2020
(1)	Receitas correntes	35 113 700
(2)	Despesas correntes	29 402 113
(3)	Amortizações médias de empréstimos MLP	237 324
(1)-(2)-(3)	Saldo de equilíbrio orçamental	5 474 263

Cálculo da amortização média de empréstimos a médio e longo prazos

(em euros)

Finalidade do empréstimo	Dívida em 1 de janeiro de 2020	Anos de vida útil remanescentes	Amortização média
Complexo Desportivo da Bela Vista	75 324	3	25 108
Requalificação da baixa da Mexilhoeira da Carregação	30 545	4	7 636
Sistema de drenagem de águas residuais de Carvoeiro	140 498	5	28 099
Habitação Social em Porches	483 256	6	80 542
Aquisição de terrenos diversos	7 482	1	7 482
Estrada Manuel Ferro/Areia dos Moinhos	56 388	3	18 796
Estrada Quinta dos Poços – Bela Vista 2ª fase	766 280	11	69 661
Montante da amortização média de empréstimos			237 324

QUADRO 20 – CÁLCULO DA AMORTIZAÇÃO MÉDIA DE EMPRÉSTIMOS A MÉDIO E LONGO PRAZOS

PAGAMENTOS E RECEBIMENTOS EM ATRASO (Lei n.º 8/2012, de 21 de fevereiro)

A 31 de dezembro de 2020 a dívida a fornecedores do Município de Lagoa era de 1 549,80€ (1 512,90€ relativos a faturas em receção e conferência), sendo de 0,00€ o total de pagamentos em atraso.

Nos termos da alínea e) do art.º 3.º, da Lei 8/2012, (Lei dos Compromissos) pagamentos em atraso são os valores em dívida que permaneçam nessa situação mais de 90 dias posteriormente à data do vencimento acordado ou especificado na fatura, contrato ou documentos equiparados.

LIMITES PARA AUMENTO DAS DESPESAS COM PESSOAL

Apenas estão estipulados limites para os Municípios em situação de saneamento ou de rutura financeira, o que não é o caso do Município de Lagoa.

LIMITE DA DÍVIDA TOTAL (Art.º 52.º e Art.º 54.º da Lei n.º 73/2013, de 3 de setembro)

No exercício de 2020 o único limite legal de dívida a que o Município estava sujeito, é o que consta nos artigos 52.º e 54.º da Lei n.º 73/2013 (Lei das Finanças Locais).

O limite em 31 de dezembro de cada ano é o valor correspondente a 1,5 vezes a média da receita corrente líquida cobrada nos três exercícios anteriores.

Para o limite da dívida total contribuem os Passivos Financeiros do Município e os Passivos Financeiros das Associações de Municípios, Fundações e outras Associações, proporcional à participação do Município nessas entidades.

São entendidos como Passivos Financeiros, todas as dívidas da autarquia a terceiros resultantes de operações orçamentais, ou seja, fazem parte os empréstimos bancários, as dívidas a fornecedores, não sendo incluídas as operações de tesouraria (receitas cobradas para entregar a outras entidades).

Receita corrente líquida cobrada nos três exercícios anteriores

ANOS	2017	2018	2019
Receita líquida	34 900 379	38 881 565	39 524 145

Com base nos valores acima indicados a média da receita corrente líquida cobrada nos três exercícios anteriores é de 37 768 696€.

Limite da dívida total $1,5 \times 38\,121\,691\text{€} = 56\,653\,044\text{€}$

Dívida do Município

	(em euros)
Empréstimos	1 262 155
Excecionados	-553 057
Dívidas a terceiros (operações orçamentais)	1 549
Dívida total de Operações Orçamentais	710 647

A dívida total das entidades participadas é obtida através do envio dos dados por parte das mesmas, não sendo o valor significativo para o cálculo do endividamento.

As entidades são as seguintes:

1. Societárias

- Pavilhão do Arade, S.A.;
- Águas do Algarve, S.A.;
- Algar – Valorização e Tratamento de Resíduos Sólidos, S.A.;
- Fundo de Apoio Municipal;
- Municípiã, S.A.

2. Não societárias

- AMAL – Comunidade Intermunicipal do Algarve;
- Associação de Municípios Portugueses do Vinho;
- Associação Nacional de Municípios Portugueses;
- Associação Portuguesa dos Municípios com Centro Histórico.

TAXA DE EXECUÇÃO DA RECEITA (n.º 3 do art.º 56.º, da lei n.º 73/2013 de 3 de setembro)

A Lei das Finanças Locais define uma taxa mínima de 85% para a execução do Orçamento da Receita dos Municípios. No caso de não ser alcançado em dois exercícios consecutivos, esta taxa de 85%, é ativado um alerta precoce em que são obrigatoriamente informadas as seguintes entidades: membros do Governo responsáveis pelas áreas das finanças e das autarquias locais, bem como os membros dos órgãos executivos e deliberativos dos Municípios.

Este limite tem como objetivo limitar a sobreorçamentação/empolamento da Receita Municipal e deste modo, impedir a realização de Despesas Orçamentais sem que, existam meios monetários para efetuar o seu pagamento, uma vez que estes são garantidos pela execução da receita.

Taxas de execução da receita

	Ano	Limite	Valor do Município	Margem para o limite
Taxas de execução em 2 anos consecutivos > 85%	2019	85%	104%	19%
	2020	85%	88%	3%

Nos anos de 2019 e 2020 a taxa de execução ficou acima dos 85%, alcançando-se 104% e 88% respetivamente, ficando deste modo o Município de Lagoa fora dos alertas precoces definidos no n.º 3, do art.º 55.º, da Lei n.º 73/2013, de 3 de setembro.

De referir que o resultado do ano de 2020 ficou aquém da previsão devido à quebra de receita resultante da epidemia COVID-19.

Relativamente ao ano transato só em dois capítulos da receita, os impostos diretos e a venda de bens e serviços houve um diferencial de 4 440 602,59€, equivalente a 8,5% do valor previsto.

6. GRANDES OPÇÕES DO PLANO - POR OBJETIVOS

As intervenções desenvolvidas pelos diferentes serviços municipais são organizadas por: objetivos; programas; projetos; ações.

O gráfico seguinte mostra a estrutura das Grandes Opções do Plano por objetivos, comparando a previsão orçamental com a execução física final e em curso (ótica dos compromissos) e o valor pago.

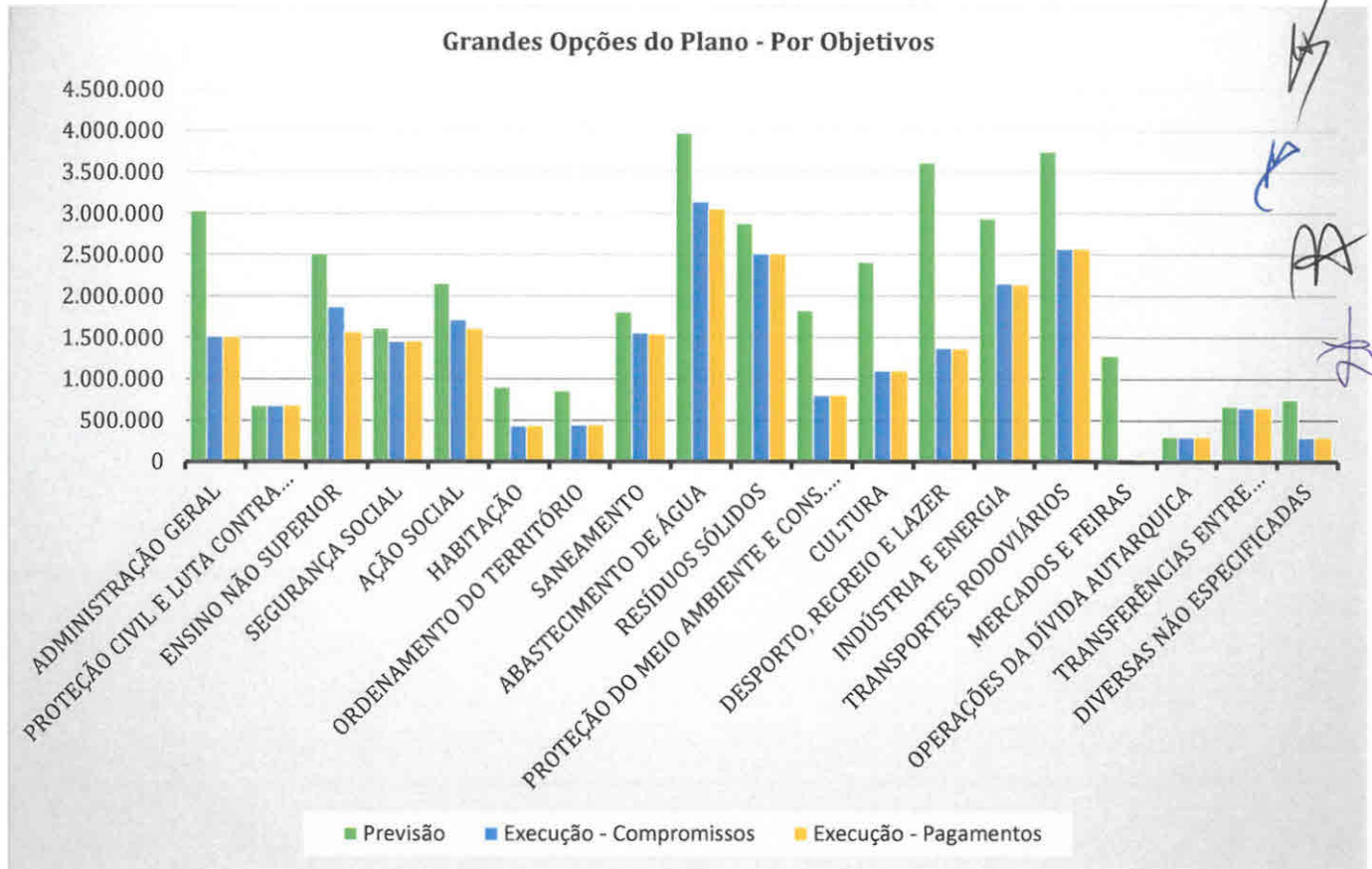


Gráfico 16- GRANDES OPÇÕES DO PLANO - POR OBJETIVOS

Grandes Opções do Plano

(euros)

		Execução 2019	2020				Variação 2019/2020 %
			Previsto	Executado		Taxa de Execução %	
				Montante	%		
1	FUNÇÕES GERAIS	1 885 881	3 706 951	2 180 607	9,1	58,8	+15,6
1.1	<i>Serviços gerais de administração pública</i>	1 199 881	3 029 951	1 503 607	6,3	49,6	+25,3
1.1.1	Administração geral	1 199 881	3 029 951	1 503 607	6,3	49,6	+25,3
1.2	<i>Segurança e ordem pública</i>	686 000	677 000	677 000	2,8	100	-1,3
1.2.1	Proteção civil e luta contra incêndios	686 000	677 000	677 000	2,8	100	-1,3
2	FUNÇÕES SOCIAIS	15 285 011	24 583 720	15 827 097	6,6	64,4	+3,6
2.1	<i>Educação</i>	1 244 172	2 512 344	1 559 357	6,5	62,1	+25,3
2.1.1	Ensino não superior	1 244 172	2 512 344	1 559 357	6,5	62,1	+25,3
2.2	<i>Saúde</i>	-	44 885	-	-	-	-

		Execução 2019	2020				Variação 2019/2020 %
			Previsto	Executado		Taxa de Execução %	
				Montante	%		
2.2.0	Saúde	-	44 885	-	-	-	-
2.3	Segurança e ação social	2 982 320	3 763 534	3 050 388	12,7	81,1	+2,3
2.3.1	Segurança social	1 396 298	1 612 233	1 448 146	6	89,8	+3,7
2.3.2	Ação social	1 586 022	2 151 301	1 602 245	6,7	74,5	+1
2.4	Habituação e serviços coletivos	7 854 027	12 239 104	8 768 499	36,6	71,6	+11,6
2.4.1	Habituação	74 831	900 464	431 232	1,8	47,9	+476,3
2.4.2	Ordenamento do território	358 264	857 228	442 236	1,8	51,6	+23,4
2.4.3	Saneamento	1 458 502	1 808 937	1 538 837	6,5	85,1	+5,5
2.4.4	Abastecimento de água	3 346 787	3 976 000	3 048 852	12,7	76,7	-8,9
2.4.5	Resíduos sólidos	1 954 622	2 875 278	2 508 766	10,5	87,3	+28,4
2.4.6	Proteção do meio ambiente e conservação da natureza	661 021	1 821 197	798 501	3,3	43,8	+20,8
2.5	Serviços culturais, recreativos e religiosos	3 204 492	6 023 853	2 448 925	10,2	40,7	-23,6
2.5.1	Cultura	1 377 608	2 410 457	1 093 197	4,6	45,4	-20,7
2.5.2	Desporto recreio e lazer	1 826 884	3 613 396	1 355 728	5,6	37,5	-25,8
3	FUNÇÕES ECONÓMICAS	4 089 941	8 091 451	4 731 985	19,7	58,5	+15,7
3.1	Agricultura, Pecuária, Silvicultura e Pesca	35 977	80 000	-	-	-	-100
3.2	Indústria e energia	1 814 763	2 934 989	2 131 441	8,9	72,6	+17,5
3.3	Transportes e comunicações	957 783	3 748 940	2 565 107	10,7	68,4	+167,8
3.3.1	Transportes rodoviários	957 783	3 748 940	2 565 107	10,7	68,4	+167,8
3.4.0	Comércio e turismo	-	50 000	-	-	-	-
3.4.1	Mercados e feiras	1 281 418	1 277 522	35 437	0,1	2,8	-97,2
4	OUTRAS FUNÇÕES	437 470	1 727 980	1 239 652	5,2	71,7	+183,4
4.1	Operações da dívida autárquica	307 025	306 922	299 112	1,3	97,4	-2,6
4.2	Transferências entre administrações	-	672 000	649 901	2,7	96,7	0
4.3.	Diversas não especificadas	130 445	749 058	290 639	1,2	38,8	+122,8
TOTAL DAS GOP		21 698 303	38 110 102	23 979 341	100	62,9	+10,5

QUADRO 21 - GRANDES OPÇÕES DO PLANO

O Plano Plurianual de Investimentos referente ao ano de 2020 apresenta um total executado de 7 868 388,64€ e uma taxa de execução de 43,8%.

Analisando o P.P.I. mais detalhadamente, podemos referir que as Funções Sociais e as Funções Económicas representam quase a totalidade das despesas executadas:

- Funções Sociais	3 256 417,19€
- Funções Económicas	3 071 312,13€
Total	6 327 729,32€

Em termos percentuais:

- Funções Sociais	41,4%
- Funções Económicas	39%
Total	80,4%

Destacam-se, entre outros, os seguintes projetos:

(execução de 2020)

Administração Geral

- Aquisição de terrenos	47 505€	
- Equipamento informático	146 091€	
- Equipamento administrativo	15 364€	
- Equipamento básico:		
- Sistema de sensores para contagem de pessoas e veículos nas praias	196 599€	
- Upgrade de Solução LORA	13 862€	
- Diverso equipamento	33 469€	243 930€
- Outro equipamento:		
- Tapetes desinfetantes e produtos	23 702€	
- Doseadores para desinfetantes de mãos	8 354€	
- Ar condicionado	5 781€	
- Equipamento para ZAT	12 478€	
- Aquisição de material cirúrgico para Centro Recolha oficiais	5 938€	56 253€
- Reparação, pintura e isolamento da cobertura e fachada poente do edifício Novo dos Paços do Concelho		12 471€
- Interligação ao Centro de Dados das instalações localizadas na zona da Cerca da Lapa		65 490€
- Construção de pavilhão para Armazém municipal		234 155€
- Aquisição de prédio urbano na Rua Coronel Figueiredo em Lagoa		349 900€
- Construção de armazém em Porches		127 155€

Educação

- Alteração e ampliação do Centro Escolar de Lagoa	547 507€
- Equipamento informático	41 562€
- Mobiliário escolar para o bloco B da EB1 de Lagoa	16 603€
- Aquisição de fogão e forno para o refeitório da Escola EB1 de Ferragudo	6 149€
- Aquisição de forno elétrico para a Escola EB1 da Mexilhoeira da Carregação	3 944€
- Aquisição de mobiliário escolar e pedagógico para o ensino pré-escolar em Lagoa	3 343€
- Aquisição de ar condicionado	7 417€

Ação Social

- Construção de edifício para Universidade Sénior	13 981€
---	---------

Habitação

- Requalificação de equipamentos e espaços envolventes dos bairros municipais	166 572€
---	----------

Ordenamento Do Território

- Requalificação da Urbanização Algarvesol	420 391€
--	----------

Saneamento

- Execução de ramais de saneamento	16 426€
- Ampliação da rede de saneamento	117 786€

Abastecimento De Água

- Aquisição de motociclos	7 604€
- Execução de ramais de água	11 161€
- Aquisição de contadores	51 597€
- Aquisição de sistema de comunicação wifi para instalações já integradas no sistema de telegestão	37 523€

Resíduos Sólidos

- Aquisição de contentores	39 246€
- Aquisição de cubas de polietileno	27 832€
- Instalação de ilha ecológica junto à Vila Gaivota em Ferragudo	42 442€
- Grandes reparações no material de transporte	10 921€

Proteção do Meio Ambiente e Conservação da Natureza

- Requalificação de espaços ajardinados de enquadramento – Rua Visconde de Lagoa e Rua do Bom Jesus na Mexilhoeira da Carregação	158 163€
- Reconversão de áreas de relvados naturais em áreas de relvados sintéticos	157 898€
- Construção de miradouro em Vale de Centeanes	156 138€





- Requalificação do Parque Municipal das Fontes	52 826€
- Requalificação de sanitários públicos de Carvoeiro e Benagil	65 030€
- Aquisição de tapetes acessíveis e amovíveis	23 265€
- Aquisição de ecopontos e cinzeiros para o Sítio das Fontes	12 853€

Cultura

- Requalificação do Auditório Municipal	157 492€
- Aquisição de peça escultórica	61 500€
- Alteração da entrada de energia no Convento de S. José	16 585€
- Construção de pontos de entrega de energia elétrica para apoio a eventos	12 105€
- Software informático	18 450€
- Equipamento informático	6 174€
- Aquisição de estruturas expositivas para a promoção do projeto Casa da Cidadania	22 839€
- Aquisição de equipamento para palcos	16 549€
- Aquisição de cadeiras para o Auditório Municipal	89 199€
- Aquisição de material para elaboração de estantes para o Arquivo Municipal	6 382€

Desporto, Recreio e Lazer

- Gestão de iluminação nos recintos multidesportivos da Bela Vista e Escola de Trânsito	17 070€
- Remodelação do armazém 2 do Pavilhão Desportivo Municipal	31 462€
- Isolamento térmico nas fachadas do Pavilhão Municipal (Parede de Escalada)	18 868€
- Instalação de sistema de gestão de iluminação dos polidesportivos das Sesmarias e Porches	12 335€
- Aquisição e montagem sombras no Espaço de Jogos e Recreio de Estômbar	35 276€
- Rede estruturada para armazém 2 do Pavilhão Municipal	11 848€
- Instalação de um posto de seccionamento e transformação de cliente nas Piscinas Municipais	66 855€
- Substituição do pavimento desportivo do recinto de jogos da Escola EB1 de Lagoa	29 799€
- Aquisição de equipamentos para o recinto de jogos da Escola EB1 de Lagoa	76 176€
- Equipamento informático	11 252€
- Equipamento administrativo	9 993€
- Aquisição e montagem de sistema de climatização no Ginásio 1 – Pavilhão Desportivo Municipal	63 166€
- Aquisição de material desportivo	17 290€
- Aquisição de maquinaria de lavar à pressão	5 584€






- Aquisição de viatura de 9 lugares	35 668€	
- Aquisição de material para o Gabinete de Fisioterapia do Estádio da Bela Vista	20 691€	
- Aquisição de equipamentos audiovisuais e televisão	15 581€	
- Aquisição de armários para desinfeção dos equipamentos da Piscina Municipal	3 665€	
- Requalificação do Centro Náutico da Angrinha	35 631€	
- Aquisição e montagem de depósitos de AQS (águas quentes sanitárias) no Estádio da Bela Vista	31 560€	

Industria e Energia

- Requalificação de infraestruturas elétricas e de telecomunicações na Urbanização Algarvesol	58 905€	
- Infraestruturas elétricas da estrada/passadiço de acesso à Praia de Benagil	87 841€	
- Requalificação da rede de iluminação pública da Urbanização Algarve Clube Atlântico	78 406€	
- Rede iluminação pública no Jardim Municipal da Escola de Trânsito	37 824€	
- Requalificação da rede de iluminação pública do Jardim Municipal 5 de Outubro, Rua 25 de Abril e Jardim da Gaivota, em Lagoa	132 226€	
- Requalificação da rede de iluminação pública da Vila do Parchal – Fase 2 (adiantamento)	90 000,00€	
- Construção de unidades de pequena produção fotovoltaica (UPAC)	16 667€	
- Construção de infraestruturas aptas para instalação de redes de telecomunicações em Sra. Da Rocha e Rua dos Pescadores	49 540€	
- Reparação de instalações de postes de transformação MT de cliente pertencentes ao Município	51 468€	
- Requalificação da rede de iluminação pública da Vila de Porches – 2.ª Fase	143 275€	
- Requalificação de rede de iluminação pública da Rua do Barranco e Largo da Praia de Carvoeiro	48 266€	

Transportes Rodoviários

- Pavimentação da Rua em frente do Parque Municipal de Feiras e Exposições	31 768€	
- Construção e conservação de arruamentos:		
- Aldeia das Chaminés	87 079€	
- Urbanização Monte Servo	152 963€	
- Aldeamento Azul	16 101€	
- Aldeamento Lagocil	13 308€	
- Bairro Municipal de Porches	29 574€	
- Transversal à Rua dos Areeiros	18 566€	
- Urbanização Industrial do Parchal	124 950€	
- Urbanização Infante D. Henrique	111 784€	

- Bairro Zeca Afonso	24 738€			
- Construção e beneficiação de estradas e caminhos municipais:				
- Construção de muros e drenagem em caminhos municipais:				
- Alfanzina	6 072€			
- Caminho do Carmo	44 785€			
- Caminho Manuel Ferro /Benagil	50 668€			
- Carvoeiro – Quinta do Paraíso	5 090€			
- Lagoa – Campo Desportivo	33 310€			
- Benagil	15 854€			
- Criação de percurso acessível da reta de Vale de Deus à rotunda do Slide	128 249€			
- Caminho rotunda Manuel Ferro / Estrada de Benagil	6 026€			
- Estrada Sitio do Mato Pinheiro	92 729€			
- Estrada dos Pinheiros (Porches)	3 568€			
- Estrada do Sobral de Baixo (Porches)	7 568€			
- CEPSA Alporchinhos	2 745€			
- Rua Vale de Engenhos	12 465€			
- Estrada da Chaminé-Carrascal	31 595€			
- Transversal à estrada da Chaminé-Carrascal	14 256€			
- Rua do Veleiro	1 098€			
- Transversal 1 à M530 Paradise	22 503€			
- Requalificação e criação de percurso acessível da estrada de acesso ao Farol da Ponta do Altar	118 605€			
- Requalificação do acesso e estacionamento na Praia da Marinha	452 223€			
- Construção de talude em Vale de Centeanes	128 843€			
- Alcatroamento da estrada entre a Escola Básica de Ferragudo e o caminho de Vale Canada	42 911€			
- Instalação de postos de carregamento de viaturas elétricas	39 721€			
- Aquisição de prédio urbano em Estômbar	30 000€			
- Rotunda do Mato Serrão	69 925€			
- Requalificação do pavimento da Rua Coronel Figueiredo em Lagoa	94 022€			
- Requalificação de arruamentos no Bairro Arade de Ferragudo	23 500€			
- Construção de lombas redutoras de velocidade:	158 786€			
• Cemitério do Parchal				
• Rotunda Slide & Splash				
• Rotunda Golf/Vale de Deus				
• Rua Poeta António Aleixo sul				

- Rua Poeta António Aleixo norte
- Aldeia Luis Francisco poente
- Aldeia Luis Francisco nascente
- Vale da Areia
- Cruzamento do molhe
- Vale da Azinhaga
- Rua do Regato 1
- Rua do Regato 2
- EM 530 – Angrinha
- EM 530 – Vila Castelo
- EM 124/1 – Paleta
- Jardim 5 de Outubro
- Rua Marquês de Pombal – Adegas
- Rua Joaquim Eugénio Júdice (junta freguesia)
- Rua Joaquim Eugénio Júdice (ecoponto)
- Rua D. Maria Eugénia Júdice Dias Ferreira
- Estrada do Farol – Centro Comercial Cerro dos Pios
- Estrada do Farol – paragem autocarros
- Mato Serrão sul
- Mato Serrão norte
- Rua depósito Cerro Gordo
- Sesmarias (Cabeço de Pias)
- Alporchinhos Intermarché
- Clube Alporchinhos
- Cruzamento Areeiros
- Vila Vita
- Ramalheiro

Diversas não especificadas

- Construção de Centro de Recolha de Animais Errantes	139 530€
- Aquisição de paragem para autocarros	24 598€
- Lagoa Smart Destination	
- Solução Gateways LORA	13 862€
- Plataforma de gestão turística	40 200€

Execução Anual do Plano Plurianual de Investimentos

Município de Lagoa

Ano: 2020

(designação da autarquia local)

(unidade: €)

Obj.	Prog	Projeto		Designação	Código Classificação Orçamental	Forma de Realiz.	Fonte Financiamento (%)				Datas (Mês/Ano)		Montante Previsto			Montante executado			Nível Execução Anual (%)	Nível Execução Global (%)
		Ano / Nº	Ação				RP	RG	UE	EM	Início	Fim	Ano	Anos seguintes	Total	Anos Anteriores	Ano	Total		
1				FUNÇÕES GERAIS																
1	111			ADMINISTRAÇÃO GERAL																
1	111	2017/79		Requalificação das instalações do parque auto	0102 07010301	E	100				01/2017	12/2022	18 425,40	3 150 000,00	3 168 425,40	55 276,20	0,00	55 276,20	0,00	1,71
1	111	2018/76		Aquisição de terrenos	0102 070101	O	100			06/2018	12/2020	700 000,00	0,00	700 000,00	0,00	47 505,00	47 505,00	6,79	6,79	
1	111	2020/1		Aquisição e reparação de maquinaria e equipamento para a Assembleia Municipal																
1	111	2020/1	1	Equipamento informático	0101 070107	O	100			01/2020	12/2020	5 000,00	0,00	5 000,00	0,00	338,25	338,25	6,77	6,77	
1	111	2020/1	2	Software informático	0101 070108	O	100			01/2020	12/2020	3 000,00	0,00	3 000,00	0,00	0,00	0,00	0,00	0,00	
1	111	2020/1	3	Equipamento administrativo	0101 070109	O	100			01/2020	12/2020	1 500,00	0,00	1 500,00	0,00	0,00	0,00	0,00	0,00	
1	111	2020/1	4	Ferramentas e utensílios	0101 070111	O	100			01/2020	12/2020	1 000,00	0,00	1 000,00	0,00	0,00	0,00	0,00	0,00	
1	111	2020/1	5	Outro equipamento	0101 070115	O	100			01/2020	12/2020	2 000,00	0,00	2 000,00	0,00	0,00	0,00	0,00	0,00	
1	111	2020/2		Aquisição e reparação de maquinaria e equipamento para os serviços da unidade orgânica Presidente																
1	111	2020/2	1	Equipamento informático	0102 070107	O	100			01/2020	12/2020	93 000,00	0,00	93 000,00	0,00	91 914,96	91 914,96	98,83	98,83	
1	111	2020/2	2	Software informático	0102 070108	O	100			01/2020	12/2020	15 000,00	0,00	15 000,00	0,00	0,00	0,00	0,00	0,00	
1	111	2020/2	3	Equipamento administrativo	0102 070109	O	100			01/2020	12/2020	20 000,00	0,00	20 000,00	0,00	9 610,11	9 610,11	48,05	48,05	
1	111	2020/2	4	Equipamento básico	0102 07011002	O	100			01/2020	12/2020	243 000,00	0,00	243 000,00	0,00	230 050,50	230 050,50	94,67	94,67	
1	111	2020/2	5	Ferramentas e utensílios	0102 070111	O	100			01/2020	12/2020	15 000,00	0,00	15 000,00	0,00	9 947,80	9 947,80	66,32	66,32	
1	111	2020/2	6	Outro equipamento	0102 070115	O	100			01/2020	12/2020	70 000,00	0,00	70 000,00	1 107,00	59 933,33	61 040,33	85,62	85,84	
1	111	2020/3		Conservação e reparação de edifícios municipais																
1	111	2020/3	1	Empreitadas	03 07010301	E	100			01/2020	12/2020	89 758,47	0,00	89 758,47	48 286,77	12 471,24	60 758,01	13,89	44,01	
1	111	2020/3	2	Administração direta	03 07010301	A	100			01/2020	12/2020	1 000,00	0,00	1 000,00	0,00	0,00	0,00	0,00	0,00	
1	111	2020/4		Grandes reparações no material de transporte dos serviços da unidade orgânica Presidente	0102 07010602	O	100			01/2020	12/2020	15 000,00	0,00	15 000,00	0,00	0,00	0,00	0,00	0,00	
1	111	2020/5		Aquisição e reparação de maquinaria e equipamento para o Departamento Administrativo e Financeiro																
1	111	2020/5	1	Equipamento informático	02 070107	O	100			01/2020	12/2020	100 000,00	0,00	100 000,00	0,00	45 425,76	45 425,76	45,43	45,43	
1	111	2020/5	2	Software informático	02 070108	O	100			01/2020	12/2020	25 771,06	0,00	25 771,06	0,00	0,00	0,00	0,00	0,00	
1	111	2020/5	3	Equipamento administrativo	02 070109	O	100			01/2020	12/2020	10 000,00	0,00	10 000,00	0,00	3 023,34	3 023,34	30,23	30,23	
1	111	2020/5	4	Ferramentas e utensílios	02 070111	O	100			01/2020	12/2020	5 000,00	0,00	5 000,00	0,00	1 537,46	1 537,46	30,75	30,75	
1	111	2020/5	5	Outro equipamento	02 070115	O	100			01/2020	12/2020	15 000,00	0,00	15 000,00	0,00	10 373,29	10 373,29	69,16	69,16	
1	111	2020/6		Aquisição e reparação de maquinaria e equipamento para o Departamento de Obras e Urbanismo																
1	111	2020/6	1	Equipamento informático	03 070107	O	100			01/2020	12/2020	20 000,00	0,00	20 000,00	530 791,69	5 412,00	536 203,69	27,06	97,35	
1	111	2020/6	2	Software informático	03 070108	O	100			01/2020	12/2020	10 000,00	0,00	10 000,00	0,00	782,28	782,28	7,82	7,82	
1	111	2020/6	3	Equipamento administrativo	03 070109	O	100			01/2020	12/2020	10 000,00	0,00	10 000,00	0,00	2 730,60	2 730,60	27,31	27,31	
1	111	2020/6	4	Equipamento básico	03 07011002	O	100			01/2020	12/2020	10 000,00	0,00	10 000,00	0,00	0,00	0,00	0,00	0,00	
1	111	2020/6	5	Ferramentas e utensílios	03 070111	O	100			01/2020	12/2020	10 000,00	0,00	10 000,00	0,00	2 300,10	2 300,10	23,00	23,00	
1	111	2020/6	6	Outro equipamento	03 070115	O	100			01/2020	12/2020	10 000,00	0,00	10 000,00	0,00	0,00	0,00	0,00	0,00	

Execução Anual do Plano Plurianual de Investimentos

Município de Lagoa

Ano: 2020

(designação da autarquia local)

(unidade: €)

Obj.	Prog	Projeto		Designação	Código Classificação Orçamental	Forma de Realiz.	Fonte Financiamento (%)				Datas (Mês/Ano)		Montante Previsto			Montante executado			Nível Execução Anual (%)	Nível Execução Global (%)
		Ano / N°	Ação				RP	RG	UE	EM	Início	Fim	Ano	Anos seguintes	Total	Anos Anteriores	Ano	Total		
1				FUNÇÕES GERAIS																
1	111			ADMINISTRAÇÃO GERAL																
1	111	2020/7		Grandes reparações no material de transporte do Departamento de Obras e Urbanismo	03 07010602	O	100				01/2020	12/2020	10 000,00	0,00	10 000,00	0,00	0,00	0,00	0,00	0,00
1	111	2020/43		Interligação ao Centro de Dados das instalações localizadas na zona da Cerca da Lapa	03 07010413	E	100				01/2020	12/2020	65 489,81	0,00	65 489,81	0,00	65 489,81	65 489,81	100,00	100,00
1	111	2020/44		Aquisição de prédio urbano em Estombar	03 07010301	O	100				01/2020	12/2020	55 000,00	0,00	55 000,00	0,00	0,00	0,00	0,00	0,00
1	111	2020/49		Construção de Pavilhão para Armazém Municipal	03 07010301	E	100				01/2020	12/2020	234 155,02	0,00	234 155,02	0,00	234 155,02	234 155,02	100,00	100,00
1	111	2020/53		Aquisição prédio urbano Rua Coronel Figueiredo em Lagoa	04 07010301	O	100				04/2020	12/2020	349 900,00	0,00	349 900,00		349 900,00		100,00	0,00
1	111	2020/63		Construção casa mortuária em Ferragudo	04 07010307	E	100				04/2020	12/2020	18 000,00	0,00	18 000,00		0,00		0,00	0,00
1	111	2020/65		Construção de armazém em Porches	0102 07010301	E	100				04/2020	12/2020	159 985,00	0,00	159 985,00		127 155,48		79,48	0,00
1	111	2020/66		Aquisição de viaturas	0102 07010602	O	100				04/2020	12/2020	384 498,00	200 000,00	584 498,00		0,00		0,00	0,00
1	111	2020/72		Aquisição de ondógrafo	0101 070115	O	100				04/2020	12/2020	30 000,00	0,00	30 000,00		0,00		0,00	0,00
Totais do Programa 111:													2 825 482,76	3 350 000,00	6 175 482,76	635 461,66	1 310 056,33	1 468 462,51	46,37	21,56
Totais do Objetivo 1:													2 825 482,76	3 350 000,00	6 175 482,76	635 461,66	1 310 056,33	1 468 462,51	46,37	21,56

Execução Anual do Plano Plurianual de Investimentos

Município de Lagoa

Ano: 2020

(designação da autarquia local)

(unidade: €)

Obj.	Prog	Projeto		Designação	Código Classificação Orçamental	Forma de Realiz.	Fonte Financiamento (%)				Datas (Mês/Ano)		Montante Previsto			Montante executado			Nível Execução Anual (%)	Nível Execução Global (%)
		Ano / Nº	Ação				RP	RG	UE	EM	Início	Fim	Ano	Anos seguintes	Total	Anos Anteriores	Ano	Total		
2				FUNÇÕES SOCIAIS																
2	211			ENSINO NÃO SUPERIOR																
2	211	2017/47		Alteração e ampliação do Centro Escolar de Lagoa	04 07010305	E	100			01/2017	12/2021	851 206,81	0,00	851 206,81	40 897,50	547 507,01	588 404,51	64,32	65,96	
2	211	2017/48		Requalificação do Centro Escolar da Mexilhoeira da Carregação	04 07010305	E	100			01/2017	12/2022	31 972,83	4 090 000,00	4 121 972,83	111 622,50	0,00	111 622,50	0,00	2,64	
2	211	2019/65		Apreçamento do Centro Escolar da Mexilhoeira da Carregação																
2	211	2019/65	1	Mobiliário	04 07011002	O	100			01/2019	12/2021	0,00	100 000,00	100 000,00	0,00	0,00	0,00	0,00	0,00	
2	211	2019/65	2	Equipamento informático	04 070107	O	100			01/2019	12/2021	0,00	100 000,00	100 000,00	0,00	0,00	0,00	0,00	0,00	
2	211	2019/65	3	Software informático	04 070108	O	100			01/2019	12/2021	0,00	50 000,00	50 000,00	0,00	0,00	0,00	0,00	0,00	
2	211	2020/8		Beneficiação, reparação e melhoramentos nas escolas																
2	211	2020/8	1	Ensino básico																
2	211	2020/8	1/1	Empreitadas	04 07010305	E	100			01/2020	12/2020	30 000,00	0,00	30 000,00	0,00	0,00	0,00	0,00	0,00	
2	211	2020/8	1/2	Administração direta	04 07010305	A	100			01/2020	12/2020	5 000,00	0,00	5 000,00	0,00	0,00	0,00	0,00	0,00	
2	211	2020/8	2	Ensino pré-escolar																
2	211	2020/8	2/1	Empreitadas	04 07010305	E	100			01/2020	12/2020	30 000,00	0,00	30 000,00	0,00	0,00	0,00	0,00	0,00	
2	211	2020/8	2/2	Administração direta	04 07010305	A	100			01/2020	12/2020	5 000,00	0,00	5 000,00	0,00	0,00	0,00	0,00	0,00	
2	211	2020/8	3	Outras																
2	211	2020/8	3/1	Empreitadas	04 07010305	E	100			01/2020	12/2020	20 000,00	0,00	20 000,00	0,00	0,00	0,00	0,00	0,00	
2	211	2020/8	3/2	Administração direta	04 07010305	A	100			01/2020	12/2020	5 000,00	0,00	5 000,00	0,00	0,00	0,00	0,00	0,00	
2	211	2020/9		Aquisição e reparação de maquinaria e equipamento para a Educação																
2	211	2020/9	1	Equipamento informático	04 070107	O	100			01/2020	12/2020	50 000,00	0,00	50 000,00	0,00	41 561,53	41 561,53	83,12	83,12	
2	211	2020/9	2	Software informático	04 070108	O	100			01/2020	12/2020	10 000,00	0,00	10 000,00	0,00	0,00	0,00	0,00	0,00	
2	211	2020/9	3	Equipamento administrativo	04 070109	O	100			01/2020	12/2020	10 000,00	0,00	10 000,00	0,00	4 688,88	4 688,88	46,89	46,89	
2	211	2020/9	4	Equipamento básico	04 07011002	O	100			01/2020	12/2020	45 000,00	0,00	45 000,00	13 400,25	35 125,64	48 525,89	78,06	83,09	
2	211	2020/9	5	Ferramentas e utensílios	04 070111	O	100			01/2020	12/2020	5 000,00	0,00	5 000,00	0,00	0,00	0,00	0,00	0,00	
2	211	2020/9	6	Outro equipamento	04 070115	O	100			01/2020	12/2020	20 000,00	0,00	20 000,00	0,00	8 831,40	8 831,40	44,16	44,16	
2	211	2020/10		Grandes reparações no material de transporte	04 07010602	O	100			01/2020	12/2020	10 000,00	0,00	10 000,00	0,00	0,00	0,00	0,00	0,00	
2	211	2020/86		Requalificação do Espaço do CEFLA	04 07010305	E	100			06/2020	12/2021	10 000,00	480 000,00	490 000,00	0,00	0,00	0,00	0,00	0,00	
				Totais do Programa 211:								1 138 179,64	4 820 000,00	5 958 179,64	165 920,25	637 714,46	803 634,71	56,03	13,12	
2	221			Serviços individuais de saúde																
2	221	2020/80		Aquisição de torres de informação UV	04 07011002	O	100			04/2020	12/2020	44 885,00	0,00	44 885,00	0,00	0,00	0,00	0,00	0,00	
				Totais do Programa 221:								44 885,00	0,00	44 885,00	0,00	0,00	0,00	0,00	0,00	
2	232			AÇÃO SOCIAL																
2	232	2020/11		Aquisição e reparação de maquinaria e equipamento																
2	232	2020/11	1	Equipamento informático	04 070107	O	100			01/2020	12/2020	10 000,00	0,00	10 000,00	0,00	0,00	0,00	0,00	0,00	
2	232	2020/11	2	Software informático	04 070108	O	100			01/2020	12/2020	5 000,00	0,00	5 000,00	0,00	0,00	0,00	0,00	0,00	

Execução Anual do Plano Plurianual de Investimentos

Município de Lagoa

Ano: 2020

(designação da autarquia local)

(unidade: €)

Obj.	Prog	Projeto		Designação	Código Classificação Orçamental	Forma de Realiz.	Fonte Financiamento (%)				Datas (Mês/Ano)		Montante Previsto			Montante executado			Nível Execução Anual (%)	Nível Execução Global (%)
		Ano / N°	Ação				RP	RG	UE	EM	Início	Fim	Ano	Anos seguintes	Total	Anos Anteriores	Ano	Total		
2				FUNÇÕES SOCIAIS																
2	232			AÇÃO SOCIAL																
2	232	2020/11	3	Equipamento administrativo	04 070108	O	100				01/2020	12/2020	5 000,00	0,00	5 000,00	0,00	0,00	0,00	0,00	0,00
2	232	2020/11	4	Equipamento básico	04 07011002	O	100				01/2020	12/2020	8 000,00	0,00	8 000,00	0,00	0,00	0,00	0,00	0,00
2	232	2020/11	5	Ferramentas e utensilios	04 070111	O	100				01/2020	12/2020	5 000,00	0,00	5 000,00	0,00	0,00	0,00	0,00	0,00
2	232	2020/11	6	Outro equipamento	04 070115	O	100				01/2020	12/2020	5 000,00	0,00	5 000,00	0,00	511,68	511,68	10,23	10,23
2	232	2020/55		Aquisição prédio urbano Rua Misericórdia em Estombar	04 07010301	O	100				04/2020	12/2020	30 000,00	0,00	30 000,00		0,00		0,00	0,00
2	232	2020/62		Construção edificio para Universidade Sénior	04 07010307	E	100				04/2020	12/2020	100 000,00	381 000,00	481 000,00		13 981,47		13,98	0,00
				Totais do Programa 232:								168 000,00	381 000,00	549 000,00	0,00	14 493,15	511,68	8,63	0,09	
2	241			HABITAÇÃO																
2	241	2019/13		Beneficiação e requalificação de bairros municipais																
2	241	2019/13	1	Empreitadas	04 07010203	E	100				01/2019	12/2021	100 000,00	200 000,00	300 000,00	0,00	0,00	0,00	0,00	0,00
2	241	2019/69		Requalificação do Bairro Zeca Afonso	04 07010203	E	100				01/2019	12/2021	10 000,00	230 000,00	240 000,00	0,00	0,00	0,00	0,00	0,00
2	241	2019/70		Requalificação do Bairro Jacinto Correia	04 07010203	E	100				01/2019	12/2021	10 000,00	180 000,00	190 000,00	0,00	0,00	0,00	0,00	0,00
2	241	2019/102		Requalificação de equipamentos e espaços envolventes dos bairros municipais	04 07010413	E	100				06/2019	12/2020	358 826,90	0,00	358 826,90	0,00	166 572,28	166 572,28	46,42	46,42
2	241	2020/64		Construção fogos habitação social na Rua Hintze Ribeiro em Lagoa	04 07010201	E	100				04/2020	12/2020	69 900,00	100 000,00	169 900,00		0,00		0,00	0,00
				Totais do Programa 241:								548 726,90	710 000,00	1 258 726,90	0,00	166 572,28	166 572,28	30,36	13,23	
2	242			ORDENAMENTO DO TERRITÓRIO																
2	242	2018/55		Manutenção de trilhos e passadiços																
2	242	2018/86		Requalificação da urbanização Algarvesol																
2	242	2019/14		Recuperação/beneficiação da zona litoral																
2	242	2019/14	1	Empreitadas	03 07030313	E	100				01/2019	12/2021	150 000,00	454 387,62	604 387,62	89 815,92	0,00	89 815,92	0,00	12,94
2	242	2020/12		Manutenção de trilhos e passadiços																
2	242	2020/73		Requalificação da Urbanização Algarvesol-2.ª fase																
2	242	2020/90		Costrução de passeio fluvial na Mexilhoeira da Carregação																
				Totais do Programa 242:								833 858,13	2 108 991,01	2 942 849,14	214 283,97	428 214,07	642 498,04	51,35	20,35	
2	243			SANEAMENTO																
2	243	2019/16		Beneficiação, extensão das redes de saneamento, águas residuais e pluviais																
2	243	2019/16	1	Empreitada	03 07030311	E	100				01/2019	12/2021	228 370,97	510 000,00	738 370,97	0,00	134 212,10	134 212,10	58,77	18,18
2	243	2019/16	2	Administração direta	03 07030311	A	100				01/2019	12/2021	5 000,00	10 000,00	15 000,00	0,00	0,00	0,00	0,00	0,00
2	243	2019/17		Remodelação de estações elevatórias de águas residuais e ETAR da Mexilhoeira da Carregação																
2	243	2020/13		Aquisição e reparação de maquinaria e equipamento																
2	243	2020/13	1	Equipamento informático	03 070107	O	100				01/2020	12/2020	5 000,00	0,00	5 000,00	0,00	0,00	0,00	0,00	0,00
2	243	2020/13	2	Software informático	03 070108	O	100				01/2020	12/2020	5 000,00	0,00	5 000,00	0,00	0,00	0,00	0,00	0,00

Execução Anual do Plano Plurianual de Investimentos

Município de Lagoa

Ano: 2020

(unidade: €)

Obj.	Prog	Projeto		Designação	Código Classificação Orçamental	Forma de Realiz.	Fonte Financiamento (%)				Datas (Mês/Ano)		Montante Previsto			Montante executado			Nível Execução Anual (%)	Nível Execução Global (%)	
		Ano / Nº	Ação				RP	RG	UE	EM	Início	Fim	Ano	Anos seguintes	Total	Anos Anteriores	Ano	Total			
2				FUNÇÕES SOCIAIS																	
2	243			SANEAMENTO																	
2	243	2020/13	3	Equipamento administrativo	03 070109	O	100				01/2020	12/2020	5 000,00	0,00	5 000,00	0,00	0,00	0,00	0,00	0,00	
2	243	2020/13	4	Equipamento básico	03 07011002	O	100				01/2020	12/2020	30 000,00	0,00	30 000,00	0,00	6 094,65	6 094,65	20,32	20,32	
2	243	2020/13	5	Ferramentas e utensílios	03 070111	O	100				01/2020	12/2020	5 000,00	0,00	5 000,00	0,00	0,00	0,00	0,00	0,00	
2	243	2020/13	6	Outro equipamento	03 070115	O	100				01/2020	12/2020	5 000,00	0,00	5 000,00	0,00	0,00	0,00	0,00	0,00	
				Totais do Programa 243.										338 370,97	720 000,00	1 058 370,97	20 295,00	140 306,75	160 601,75	41,47	14,89
2	244			ABASTECIMENTO DE ÁGUA																	
2	244	2019/18		Ampliação e beneficiação da rede de abastecimento de água																	
2	244	2019/18	1	Empreitadas	03 07030307	E	100				01/2019	12/2022	256 733,33	2 080 000,00	2 336 733,33	10 272,47	11 160,56	21 433,03	4,35	0,91	
2	244	2019/18	2	Administração direta	03 07030307	A	100				01/2019	12/2020	5 000,00	0,00	5 000,00	0,00	0,00	0,00	0,00	0,00	
2	244	2019/19		Aquisição e reparação de maquinaria e equipamento																	
2	244	2019/19	4	Equipamento básico	03 07011002	O	100				01/2019	12/2021	124 960,00	100 000,00	224 960,00	114 404,00	90 152,62	204 556,62	72,15	60,28	
2	244	2019/21		Remodelação de reservatórios																	
2	244	2019/21		Reabilitação de captações subterrâneas																	
2	244	2019/72		Aquisição e reparação de maquinaria e equipamento																	
2	244	2020/14	1	Equipamento informático	03 070107	O	100				01/2020	12/2020	15 000,00	0,00	15 000,00	0,00	0,00	0,00	0,00	0,00	
2	244	2020/14	2	Software informático	03 070108	O	100				01/2020	12/2020	10 000,00	0,00	10 000,00	0,00	0,00	0,00	0,00	0,00	
2	244	2020/14	3	Equipamento administrativo	03 070109	O	100				01/2020	12/2020	5 000,00	0,00	5 000,00	0,00	0,00	0,00	0,00	0,00	
2	244	2020/14	4	Ferramentas e utensílios	03 070111	O	100				01/2020	12/2020	5 000,00	0,00	5 000,00	0,00	0,00	0,00	0,00	0,00	
2	244	2020/14	5	Outro equipamento	03 070115	O	100				01/2020	12/2020	10 000,00	0,00	10 000,00	0,00	0,00	0,00	0,00	0,00	
2	244	2020/15		Grandes reparações no material de transporte																	
2	244	2020/45		Ampliação do reservatório das Sesmarias																	
2	244	2020/68		Aquisição de motociclos																	
2	244	2020/74		Remodelação do Pavilhão do Serviço de Águas																	
				Totais do Programa 244.										948 272,36	3 465 000,00	4 413 272,36	124 676,47	108 916,94	225 989,65	11,49	4,98
2	245			RESÍDUOS SÓLIDOS																	
2	245	2019/24		Aquisição de paleleiras																	
2	245	2019/25		Aquisição de baldes																	
2	245	2019/26		Aquisição de contentores																	
2	245	2019/55		Aquisição de cubas de polietileno																	
2	245	2019/56		Reabilitação do centro de deposição de resíduos																	
2	245	2020/17		Aquisição e reparação de maquinaria e equipamento																	
2	245	2020/17	1	Equipamento informático	03 070107	O	100				01/2020	12/2020	5 000,00	0,00	5 000,00	0,00	0,00	0,00	0,00	0,00	
2	245	2020/17	2	Software informático	03 070108	O	100				01/2020	12/2020	3 000,00	0,00	3 000,00	0,00	0,00	0,00	0,00	0,00	

Execução Anual do Plano Plurianual de Investimentos

Município de Lagoa

Ano: 2020

(designação da autarquia local)

(unidade: €)

Obj.	Prog	Projeto		Designação	Código Classificação Orçamental	Forma de Realiz.	Fonte Financiamento (%)				Datas (Mês/Ano)		Montante Previsto			Montante executado			Nível Execução Anual (%)	Nível Execução Global (%)
		Ano / Nº	Ação				RP	RG	UE	EM	Início	Fim	Ano	Anos seguintes	Total	Anos Anteriores	Ano	Total		
2				FUNÇÕES SOCIAIS																
2	245			RESÍDUOS SÓLIDOS																
2	245	2020/17	3	Equipamento administrativo	03 070109	O	100				01/2020	12/2020	3 000,00	0,00	3 000,00	0,00	0,00	0,00	0,00	0,00
2	245	2020/17	4	Equipamento básico	03 07011001	O	100				01/2020	12/2020	20 000,00	0,00	20 000,00	0,00	307,50	307,50	1,54	1,54
2	245	2020/17	5	Ferramentas e utensílios	03 070111	O	100				01/2020	12/2020	5 000,00	0,00	5 000,00	0,00	1 333,14	1 333,14	26,66	26,66
2	245	2020/17	6	Outro equipamento	03 070115	O	100				01/2020	12/2020	5 000,00	0,00	5 000,00	0,00	0,00	0,00	0,00	0,00
2	245	2020/18		Grandes reparações no material de transporte	03 07010601	O	100				01/2020	12/2020	30 000,00	0,00	30 000,00	0,00	10 920,71	10 920,71	36,40	36,40
2	245	2020/37		ORÇAMENTO PARTICIPATIVO - Instalação de ilha ecológica junto à Vila Gaivota e Ferragudo	03 07011001	O	100				01/2020	12/2020	42 442,44	0,00	42 442,44	0,00	42 442,44	42 442,44	100,00	100,00
Totais do Programa 245.													254 874,78	1 024 200,00	1 279 074,78	91 069,05	124 715,00	215 784,05	48,93	15,75
2	246			PROTEÇÃO MEIO AMBIENTE E CONS. NATUREZA																
2	246	2018/87		Requalificação do parque e envolvente da Quinta de S. Pedro	03 07010405	E	100				06/2018	12/2020	115 000,00	0,00	115 000,00	0,00	0,00	0,00	0,00	0,00
2	246	2019/28		Criação e arranjos de espaços livres																
2	246	2019/28	1	Empreitadas	03 07010405	E	100				01/2019	12/2021	496 019,90	400 000,00	896 019,90	158 143,87	472 198,20	630 342,07	95,20	59,80
2	246	2019/28	2	Administração direta	03 07010405	A	100				01/2019	12/2021	10 000,00	0,00	10 000,00	0,00	0,00	0,00	0,00	0,00
2	246	2019/57		Otimização dos sistemas de rega																
2	246	2019/57	1	Empreitadas	03 07010405	E	100				01/2019	12/2022	170 000,00	150 000,00	320 000,00	0,00	0,00	0,00	0,00	0,00
2	246	2019/57	2	Equipamento	03 07011002	O	100				01/2019	12/2022	105 000,00	410 000,00	515 000,00	1 857,72	0,00	1 857,72	0,00	0,36
2	246	2019/67		Requalificação do Cemitério de Lagoa	03 07030312	E	100				01/2019	12/2020	50 000,00	0,00	50 000,00	35 828,00	0,00	35 828,00	0,00	41,74
2	246	2019/68		Melhoramentos no Cemitério do Parchal	03 07030312	E	100				01/2019	12/2020	20 000,00	0,00	20 000,00	0,00	0,00	0,00	0,00	0,00
2	246	2019/71		Requalificação do Parque Municipal de Lazer das Fontes	03 07010405	E	100				01/2019	12/2021	67 826,44	50 000,00	117 826,44	88 590,14	52 826,44	141 416,58	77,88	68,51
2	246	2019/82		Requalificação dos sanitários públicos de Carvoeiro e Benagil	03 07010307	E	100				05/2019	12/2020	65 030,01	0,00	65 030,01	66 135,57	65 030,01	131 165,58	100,00	100,00
2	246	2019/101		Execução do acesso ao Moinho Velho - Parque Municipal de Lazer das Fontes	03 07010405	E	100				01/2020	12/2020	140 000,00	267 500,00	407 500,00	0,00	6 088,50	6 088,50	4,35	1,49
2	246	2019/103		Recuperação do Moinho Velho - Parque Municipal de Lazer das Fontes	03 07010405	E	100				01/2020	12/2021	20 000,00	180 000,00	200 000,00	0,00	0,00	0,00	0,00	0,00
2	246	2020/16		Construção de catacumbas e ossários	03 07030312	E	100				01/2020	12/2020	50 000,00	0,00	50 000,00	0,00	0,00	0,00	0,00	0,00
2	246	2020/19		Aquisição e reparação de maquinaria e equipamento																
2	246	2020/19	1	Equipamento informático	03 070107	O	100				01/2020	12/2020	5 000,00	0,00	5 000,00	0,00	0,00	0,00	0,00	0,00
2	246	2020/19	2	Software informático	03 070108	O	100				01/2020	12/2020	5 000,00	0,00	5 000,00	0,00	0,00	0,00	0,00	0,00
2	246	2020/19	3	Equipamento administrativo	03 070109	O	100				01/2020	12/2020	3 000,00	0,00	3 000,00	0,00	0,00	0,00	0,00	0,00
2	246	2020/19	4	Equipamento básico	03 07011002	O	100				01/2020	12/2020	38 000,00	0,00	38 000,00	5 727,19	4 097,13	9 824,32	10,78	22,47
2	246	2020/19	5	Ferramentas e utensílios	03 070111	O	100				01/2020	12/2020	5 000,00	0,00	5 000,00	0,00	3 579,84	3 579,84	71,60	71,60
2	246	2020/19	6	Outro equipamento	03 070115	O	100				01/2020	12/2020	46 940,00	0,00	46 940,00	0,00	42 309,38	42 309,38	90,14	90,14
2	246	2020/38		ORÇAMENTO PARTICIPATIVO - Instalação de casas de banho na Rua 5 de Outubro em Lagoa	03 07010307	E	100				01/2020	12/2020	84 750,00	0,00	84 750,00	0,00	0,00	0,00	0,00	0,00
2	246	2020/54		Aquisição de prédio rústico em Lagoa	03 070101	O	100				04/2020	12/2020	100 000,00	0,00	100 000,00	0,00	0,00	0,00	0,00	0,00
Totais do Programa 246.													1 596 566,35	1 457 500,00	3 054 066,35	356 282,49	646 129,50	1 002 411,99	40,47	29,39

Execução Anual do Plano Plurianual de Investimentos

Município de Lagoa

Ano: 2020

(designação da autarquia local)

(unidade: €)

Obj.	Prog	Projeto		Designação	Código Classificação Orçamental	Forma de Realiz.	Fonte Financiamento (%)				Datas (Mês/Ano)		Montante Previsto			Montante executado			Nível Execução Anual (%)	Nível Execução Global (%)
		Ano / Nº	Ação				RP	RG	UE	EM	Início	Fim	Ano	Anos seguintes	Total	Anos Anteriores	Ano	Total		
2				FUNÇÕES SOCIAIS																
2	251			CULTURA																
2	251	2019/31		Beneficiação, reparação e melhoramentos nas instalações culturais	04 07010301	E	100			01/2019	12/2020	130 000,00	0,00	130 000,00	0,00	28 690,70	28 690,70	22,07	22,07	
2	251	2019/31	1	Empreitadas																
2	251	2019/31	2	Administração direta	04 07010301	A	100			01/2019	12/2020	10 000,00	0,00	10 000,00	0,00	0,00	0,00	0,00	0,00	
2	251	2020/20		Conceção e execução do espaço Gamboa no Convento de S. José																
2	251	2020/20	1	Projetos	04 07010301	O	100			01/2020	12/2021	72 570,00	49 200,00	121 770,00	0,00	0,00	0,00	0,00	0,00	
2	251	2020/20	2	Obra	04 07010301	E	100			01/2020	12/2020	100 000,00	0,00	100 000,00	0,00	0,00	0,00	0,00	0,00	
2	251	2020/20	3	Equipamento informático	04 070107	O	100			01/2020	12/2020	50 000,00	0,00	50 000,00	21 916,13	0,00	21 916,13	0,00	30,47	
2	251	2020/20	4	Mobiliário	04 07011002	O	100			01/2020	12/2020	8 000,00	0,00	8 000,00	0,00	0,00	0,00	0,00	0,00	
2	251	2020/20	5	Produção cenográfica e digital	04 07010301	O	100			01/2020	05/2021	65 000,00	18 450,00	83 450,00	0,00	0,00	0,00	0,00	0,00	
2	251	2020/20	6	Outros serviços	04 07010301	O	100			01/2020	12/2020	20 000,00	0,00	20 000,00	0,00	0,00	0,00	0,00	0,00	
2	251	2020/21		Aquisição e reparação de maquinaria e equipamento																
2	251	2020/21	1	Equipamento informático	04 070107	O	100			01/2020	12/2020	20 000,00	0,00	20 000,00	0,00	6 174,00	6 174,00	30,87	30,87	
2	251	2020/21	2	Software informático	04 070108	O	100			01/2020	12/2020	25 000,00	0,00	25 000,00	0,00	18 450,00	18 450,00	73,80	73,80	
2	251	2020/21	3	Equipamento administrativo	04 070109	O	100			01/2020	12/2020	5 000,00	0,00	5 000,00	0,00	0,00	0,00	0,00	0,00	
2	251	2020/21	4	Equipamento básico	04 07011002	O	100			01/2020	12/2020	146 020,00	0,00	146 020,00	0,00	137 409,48	137 409,48	94,10	94,10	
2	251	2020/21	5	Ferramentas e utensílios	04 070111	O	100			01/2020	12/2020	5 000,00	0,00	5 000,00	0,00	1 374,97	1 374,97	27,50	27,50	
2	251	2020/21	6	Outro equipamento	04 070115	O	100			01/2020	12/2020	20 000,00	0,00	20 000,00	0,00	0,00	0,00	0,00	0,00	
2	251	2020/22		Grandes reparações no material de transporte	04 07010602	O	100			01/2020	12/2020	10 000,00	0,00	10 000,00	0,00	0,00	0,00	0,00	0,00	
2	251	2020/46		MUCID-Casa da Cidadania	04 07010301	E	100			01/2020	12/2020	250 000,00	0,00	250 000,00	0,00	0,00	0,00	0,00	0,00	
2	251	2020/47		Requalificação do Auditório Municipal	04 07010301	E	100			01/2020	12/2020	309 602,15	0,00	309 602,15	0,00	157 492,15	157 492,15	50,87	50,87	
2	251	2020/87		Aquisição de peça escultórica	04 070112	O	100			06/2020	12/2020	61 500,00	0,00	61 500,00	0,00	61 500,00	0,00	100,00	0,00	
2	251	2020/88		Aquisição de digitalizadora para o Arquivo Municipal	04 07011002	O	100			06/2020	12/2020	80 000,00	0,00	80 000,00	0,00	0,00	0,00	0,00	0,00	
Totais do Programa 251:												1 387 692,15	67 650,00	1 455 342,15	21 916,13	411 091,30	371 507,43	29,62	25,15	
2	252			DESPORTO, RECREIO E LAZER																
2	252	2019/35		Beneficiação, reparação e melhoramentos nas instalações desportivas																
2	252	2019/35	1	Empreitadas	04 07010406	E	100			01/2019	12/2021	161 000,00	80 000,00	241 000,00	39 272,39	79 735,94	119 008,33	49,53	42,46	
2	252	2019/36		Recuperação de espaços de jogos e recreio																
2	252	2019/36	4	Sombreamento de espaços de jogos e recreio	04 07010406	E	100			01/2019	12/2021	40 000,00	80 000,00	120 000,00	44 883,16	35 276,40	80 159,56	88,19	48,62	
2	252	2019/59		Ampliação do Centro Náutico Municipal-Mexilhoeira da Carregação	04 07010406	E	100			01/2019	12/2020	5 000,00	0,00	5 000,00	0,00	0,00	0,00	0,00	0,00	
2	252	2020/23		Beneficiação, reparação e melhoramentos nas instalações desportivas																
2	252	2020/23	1	Empreitadas (edifícios)	04 07010302	E	100			01/2020	12/2020	174 000,00	0,00	174 000,00	0,00	78 703,73	78 703,73	45,23	45,23	
2	252	2020/23	2	Administração direta	04 07010406	A	100			01/2020	12/2020	10 000,00	0,00	10 000,00	0,00	0,00	0,00	0,00	0,00	

Execução Anual do Plano Plurianual de Investimentos

Município de Lagoa

Ano: 2020

(designação da autarquia local)

(unidade: €)

Obj	Prog	Projeto		Designação	Código Classificação Orçamental	Forma de Realiz.	Fonte Financiamento (%)				Datas (Mês/Ano)		Montante Previsto			Montante executado			Nível Execução Anual (%)	Nível Execução Global (%)	
		Ano / N°	Ação				RP	RG	UE	EM	Início	Fim	Ano	Anos seguintes	Total	Anos Anteriores	Ano	Total			
2																					
2	252																				
2	252	2020/23	3	Administração direta (edifícios)	04 07010302	A	100			01/2020	12/2020	10 000,00	0,00	10 000,00	0,00	0,00	0,00	0,00	0,00	0,00	0,00
2	252	2020/24		Recuperação de espaços de jogos e recreio																	
2	252	2020/24	1	Empreitadas	04 07010406	E	100			01/2020	12/2020	130 000,00	0,00	130 000,00	0,00	29 799,25	29 799,25	22,92	22,92		
2	252	2020/24	2	Administração direta	04 07010406	A	100			01/2020	12/2020	10 000,00	0,00	10 000,00	0,00	0,00	0,00	0,00	0,00	0,00	0,00
2	252	2020/24	3	Equipamento	04 07011002	O	100			01/2020	12/2020	100 000,00	0,00	100 000,00	0,00	76 176,48	76 176,48	76,18	76,18		
2	252	2020/25		Aquisição e reparação de maquinaria e equipamento																	
2	252	2020/25	1	Equipamento informático	04 070107	O	100			01/2020	12/2020	15 000,00	0,00	15 000,00	0,00	11 252,41	11 252,41	75,02	75,02		
2	252	2020/25	2	Software informático	04 070108	O	100			01/2020	12/2020	10 000,00	0,00	10 000,00	0,00	0,00	0,00	0,00	0,00	0,00	0,00
2	252	2020/25	3	Equipamento administrativo	04 070109	O	100			01/2020	12/2020	10 000,00	0,00	10 000,00	0,00	9 993,51	9 993,51	99,94	99,94		
2	252	2020/25	4	Equipamento básico	04 07011002	O	100			01/2020	12/2020	100 000,00	0,00	100 000,00	0,00	99 266,29	99 266,29	99,27	99,27		
2	252	2020/25	5	Ferramentas e utensílios	04 070111	O	100			01/2020	12/2020	10 000,00	0,00	10 000,00	0,00	8 355,90	8 355,90	83,56	83,56		
2	252	2020/25	6	Outro equipamento	04 070115	O	100			01/2020	12/2020	48 000,00	0,00	48 000,00	0,00	46 845,38	46 845,38	97,59	97,59		
2	252	2020/26		Grandes reparações no material de transporte	04 07010602	O	100			01/2020	12/2020	10 000,00	0,00	10 000,00	0,00	0,00	0,00	0,00	0,00	0,00	0,00
2	252	2020/33		ORÇAMENTO PARTICIPATIVO - Parque de street workout em Ferragudo	04 07010406	E	100			01/2020	12/2020	43 050,00	0,00	43 050,00	0,00	0,00	0,00	0,00	0,00	0,00	0,00
2	252	2020/34		ORÇAMENTO PARTICIPATIVO - Parque Parkour em Estombar	04 07010406	E	100			01/2020	12/2020	34 790,00	0,00	34 790,00	0,00	0,00	0,00	0,00	0,00	0,00	0,00
2	252	2020/35		ORÇAMENTO PARTICIPATIVO - Aquisição de viatura de 9 lugares para apoio a atividades desportivas	04 07010602	O	100			01/2020	12/2020	35 670,00	0,00	35 670,00	0,00	35 667,90	35 667,90	99,99	99,99		
2	252	2020/48		Requalificação do Centro Náutico da Angrinha	04 07010406	E	100			01/2020	12/2020	99 922,52	0,00	99 922,52	0,00	35 630,80	35 630,80	35,66	35,66		
2	252	2020/51		Aquisição e montagem depósitos de AQS (água quente sanitária) no Estádio da Bela Vista	04 07011002	O	100			04/2020	12/2020	31 559,75	0,00	31 559,75		31 559,75		100,00	0,00		
2	252	2020/52		Aquisição lote 2 empreendimento Boca do Rio	04 070101	O	100			04/2020	12/2020	700 000,00	0,00	700 000,00		0,00		0,00	0,00		
2	252	2020/58		Substituição relvado natural Estádio Bela Vista	04 07010406	E	100			04/2020	12/2020	221 341,41	510 000,00	731 341,41		0,00		0,00	0,00		
2	252	2020/59		Substituição piso pista de atletismo Estádio da Bela Vista	04 07010406	E	100			04/2020	12/2020	214 882,73	640 000,00	854 882,73		0,00		0,00	0,00		
2	252	2020/60		Construção Nave Desportiva na Quinta de S. Pedro	04 07010302	E	100			04/2020	12/2020	70 000,00	0,00	70 000,00		0,00		0,00	0,00		
2	252	2020/61		Requalificação Polidesportivo de Carvoeiro	03 07010406	E	100			04/2020	12/2020	120 000,00	0,00	120 000,00		0,00		0,00	0,00		
2	252	2020/75		Alteração da instalação elétrica da Piscina Municipal	04 07010302	E	100			04/2020	12/2020	75 500,00	0,00	75 500,00		0,00		0,00	0,00		
				Totais do Programa 252:								2 489 716,41	1 310 000,00	3 799 716,41	84 155,55	578 263,74	630 859,54	23,23	16,24		
				Totais do Objetivo 2:								9 749 142,69	16 064 341,01	25 813 483,70	1 078 598,91	3 256 417,19	4 220 371,12	33,40	15,69		

Execução Anual do Plano Plurianual de Investimentos

Município de Lagoa

Ano: 2020

(designação da autarquia local)

(unidade: €)

Obj.	Prog	Projeto		Designação	Código Classificação Orçamental	Forma de Realiz.	Fonte Financiamento (%)				Datas (Mês/Ano)		Montante Previsto			Montante executado			Nível Execução Anual (%)	Nível Execução Global (%)
		Ano / Nº	Ação				RP	RG	UE	EM	Início	Fim	Ano	Anos seguintes	Total	Anos Anteriores	Ano	Total		
3				FUNÇÕES ECONÓMICAS																
3	320			INDÚSTRIA E ENERGIA																
3	320	2019/37		Ampliação e beneficiação da rede de iluminação pública	03	07030304	O	100			01/2019	12/2022	660 000,00	1 011 600,00	1 671 600,00	1 101 299,66	485 203,13	1 586 502,79	73,52	57,21
3	320	2019/53		Construção de unidades de pequena produção fotovoltaica (UPAC)	03	070115	E	100			01/2019	12/2022	70 000,00	200 000,00	270 000,00	42 388,74	16 667,26	59 056,00	23,81	18,90
3	320	2020/27		Construção de infraestruturas de telecomunicações	03	07030313	E	100			01/2020	12/2020	90 000,00	0,00	90 000,00	0,00	49 540,58	49 540,58	55,05	55,05
3	320	2020/28		Reparação de instalações e postos de transformação	03	07010410	E	100			01/2020	12/2020	53 335,04	0,00	53 335,04	20 023,40	51 468,30	71 491,70	96,50	97,46
3	320	2020/42		Requalificação da rede de iluminação pública da Vila de Porches - Fase 2	03	07030304	E	100			01/2020	12/2020	143 275,43	0,00	143 275,43	0,00	143 275,43	143 275,43	100,00	100,00
3	320	2020/76		Requalificação rede iluminação pública Rua do Barranco e Largo da Praia em Carvoeiro	03	07030304	E	100			04/2020	12/2020	71 200,00	0,00	71 200,00		48 266,45		67,79	0,00
3	320	2020/77		Requalificação iluminação Rua do Escondidinho e Rua Laranja do Sul Clube de Tênis em Carvoeiro	03	07030304	E	100			04/2020	12/2020	125 000,00	130 000,00	255 000,00		0,00		0,00	0,00
3	320	2020/81		Requalificação infraestruturas elétricas na Rua das Amoreiras e Rua das Flores em Carvoeiro	03	07030304	E	100			05/2020	12/2020	98 834,20	24 800,00	123 634,20		0,00		0,00	0,00
3	320	2020/82		Requalificação das infraestruturas de telecomunicações na Rua das Amoreiras e Rua das Flores em Carvoeiro	03	07030313	E	100			04/2020	12/2020	35 000,00	0,00	35 000,00		0,00		0,00	0,00
Totais do Programa 320:													1 346 644,67	1 366 400,00	2 713 044,67	1 163 711,80	794 421,15	1 909 866,50	58,99	49,26
3	331			TRANSPORTES RODOVIÁRIOS																
3	331	2018/62		Requalificação da Rua Dr. Ernesto Cabrita e Largo do Município	03	07030301	E	92	8		01/2018	06/2021	250 000,00	900 000,00	1 150 000,00	0,00	0,00	0,00	0,00	0,00
3	331	2019/41		Construção e conservação de arruamentos																
3	331	2019/41	1	Empreitadas	03	07030301	E	100			01/2019	12/2021	623 536,40	451 823,86	1 075 360,26	342 042,30	614 356,39	956 398,69	98,53	67,48
3	331	2019/42		Construção e beneficiação de estradas e caminhos municipais																
3	331	2019/42	1	Empreitadas	03	07030308	E	100			01/2019	12/2021	755 700,00	1 222 000,00	1 977 700,00	261 216,03	600 337,23	861 553,26	79,44	38,48
3	331	2019/51		Requalificação do acesso e estacionamento na Praia da Marinha	03	07030308	E	100			01/2019	12/2020	463 000,00	0,00	463 000,00	0,00	452 223,38	452 223,38	97,67	97,67
3	331	2019/54		Implementação de melhorias na área da mobilidade	03	07030301	E	100			01/2019	12/2022	100 531,97	400 000,00	500 531,97	0,00	0,00	0,00	0,00	0,00
3	331	2019/79		Construção de talude em Vale Centeanes	03	07030301	E	100			01/2019	12/2020	128 843,00	0,00	128 843,00	22 737,00	128 843,00	151 580,00	100,00	100,00
3	331	2019/80		Construção de silo para estacionamento em Ferragudo	03	07010413	E	100			01/2019	12/2022	31 000,00	3 000 000,00	3 031 000,00	0,00	14 760,00	14 760,00	47,61	0,49
3	331	2020/36		ORÇAMENTO PARTICIPATIVO - Alcatroamento da estrada entre a Escola Básica de Ferragudo e o caminho de Vale Canada	03	07030308	E	100			01/2020	12/2020	42 911,31	0,00	42 911,31	0,00	42 911,31	42 911,31	100,00	100,00
3	331	2020/50		Instalação de postos de carregamento de viaturas elétricas	03	07010413	E	100			04/2020	12/2020	50 000,00	0,00	50 000,00		39 720,77		79,44	0,00
3	331	2020/56		Aquisição parcela terreno junto ao Molhe em Ferragudo	03	070101	O	100			04/2020	12/2020	5 000,00	0,00	5 000,00		0,00		0,00	0,00
3	331	2020/57		Aquisição prédio urbano em Estombar	03	07010307	O	100			04/2020	12/2020	30 000,00	0,00	30 000,00		30 000,00		100,00	0,00
3	331	2020/69		Rotunda do Mato Serrão	03	07030308	E	100			04/2020	12/2020	69 925,41	0,00	69 925,41		69 925,41		100,00	0,00
3	331	2020/70		Construção de diversos passeios																
3	331	2020/70	1	Rotunda do golf/slide e splash	03	07030308	E	100			04/2020	12/2020	120 000,00	0,00	120 000,00		0,00		0,00	0,00
3	331	2020/70	2	Rocha Brava/Algarve Clube Atlântico	03	07030308	E	100			04/2020	12/2020	30 000,00	200 000,00	230 000,00		0,00		0,00	0,00
3	331	2020/70	3	Poço Partido/Áreas dos Moinhos	03	07030308	E	100			04/2020	12/2021	80 000,00	250 000,00	330 000,00		0,00		0,00	0,00
3	331	2020/70	4	Estombar/Mexilhoeira da Carregação	03	07030308	E	100			01/2020	12/2021	20 000,00	200 000,00	220 000,00		0,00		0,00	0,00

Execução Anual do Plano Plurianual de Investimentos

Município de Lagoa

Ano: 2020

(designação da autarquia local)

(unidade: €)

Obj.	Prog	Projeto		Designação	Código Classificação Orçamental	Forma de Realiz.	Fonte Financiamento (%)				Datas (Mês/Ano)		Montante Previsto			Montante executado			Nível Execução Anual (%)	Nível Execução Global (%)	
		Ano / N°	Ação				RP	RG	UE	EM	Início	Fim	Ano	Anos seguintes	Total	Anos Anteriores	Ano	Total			
3				FUNÇÕES ECONÓMICAS																	
3	331			TRANSPORTES RODOVIÁRIOS																	
3	331	2020/70	5	Ponta do Altar	03 07030308	E	100				04/2020	12/2020	20 000,00	100 000,00	120 000,00		0,00		0,00	0,00	
3	331	2020/71		Requalificação do pavimento da Rua Coronel Figueiredo em Lagoa	03 07030301	E	100				04/2020	12/2020	94 637,00	0,00	94 637,00		94 022,00		99,35	0,00	
3	331	2020/78		Requalificação arruamentos Bairro Arade de Ferragudo	03 07030301	E	100				04/2020	12/2021	30 000,00	355 000,00	385 000,00		23 500,00		78,33	0,00	
3	331	2020/79		Construção de lombas redutoras de velocidade	03 07030301	E	100				04/2020	12/2020	160 000,00	0,00	160 000,00		158 786,57		99,24	0,00	
3	331	2020/84		Construção de silo de estacionamento na Rua Fonseca de Almeida em Lagoa	03 07010413	E	100				06/2020	12/2021	10 000,00	520 000,00	530 000,00		0,00		0,00	0,00	
3	331	2020/85		Construção de talude na Quinta de S. Pedro	03 07030301	E	100				06/2020	12/2020	120 000,00	0,00	120 000,00		0,00		0,00	0,00	
3	331	2020/89		Aquisição de mobiliário urbano	03 070115	O	100				06/2020	12/2020	25 000,00	0,00	25 000,00		0,00		0,00	0,00	
				Totais do Programa 331:										3 260 085,09	7 598 823,86	10 858 908,95	625 995,33	2 269 386,06	2 479 426,64	69,61	21,59
3	340			COMÉRCIO E TURISMO																	
3	340	2020/83		Construção de Posto de Turismo Municipal em Carvoeiro	02 07010301	E	100				06/2020	12/2020	50 000,00	0,00	50 000,00		0,00		0,00	0,00	
				Totais do Programa 340:										50 000,00	0,00	50 000,00	0,00	0,00	0,00	0,00	0,00
3	341			MERCADOS E FEIRAS																	
3	341	2019/38		Reabilitação das instalações elétricas do Parque Municipal de Feiras e Exposições	02 07010405	E	100				01/2019	12/2020	64 725,00	42 000,00	106 725,00	88 205,42	0,00	88 205,42	0,00	45,25	
3	341	2020/29		Conservação e reparação de mercados municipais	02 07010303	E	100				01/2020	12/2020	10 000,00	0,00	10 000,00	0,00	0,00	0,00	0,00	0,00	
3	341	2020/30		Aquisição e reparação de equipamento para os Mercados Municipais	02 07011002	O	100				01/2020	12/2020	20 000,00	0,00	20 000,00	0,00	5 183,91	5 183,91	25,92	25,92	
3	341	2020/31		Aquisição e reparação de equipamento para o Parque Municipal de Feiras e Exposições	02 07011002	O	100				01/2020	12/2020	10 000,00	0,00	10 000,00	0,00	2 321,01	2 321,01	23,21	23,21	
3	341	2020/32		Aquisição de equipamento para a FATACIL	02 07011002	O	100				01/2020	12/2020	10 000,00	0,00	10 000,00	0,00	0,00	0,00	0,00	0,00	
3	341	2020/67		Construção de picadeiro (Parque Municipal Feiras e Exposições)	02 07010405	E	100				04/2020	12/2020	80 000,00	300 000,00	380 000,00		0,00		0,00	0,00	
				Totais do Programa 341:										194 725,00	342 000,00	536 725,00	88 205,42	7 504,92	95 710,34	3,85	15,32
				Totais do Objetivo 3:										4 851 454,76	9 307 223,86	14 158 678,62	1 877 912,55	3 071 312,13	4 485 003,48	63,31	27,97

Execução Anual do Plano Plurianual de Investimentos

Município de Lagoa

Ano: 2020

(unidade: €)

(designação da autarquia local)

Obj.	Prog	Projeto		Designação	Código Classificação Orçamental	Forma de Realiz.	Fonte Financiamento (%)				Datas (Mês/Ano)		Montante Previsto			Montante executado			Nível Execução Anual (%)	Nível Execução Global (%)
		Ano / Nº	Ação				RP	RG	UE	EM	Início	Fim	Ano	Anos seguintes	Total	Anos Anteriores	Ano	Total		
4				OUTRAS FUNÇÕES																
4	430			DIVERSAS NÃO ESPECIFICADAS																
4	430	2017/113		Recolha oficial de animais errantes																
4	430	2017/113	1	Construção de centro de recolha	03 07010301	E	100			05/2017	12/2020	139 986,06	0,00	139 986,06	136 516,15	139 530,49	276 046,64	99,67	99,84	
4	430	2017/113	2	Aquisição de mobiliário	03 07011002	O	100			05/2017	12/2020	10 000,00	0,00	10 000,00	0,00	3 412,12	3 412,12	34,12	34,12	
4	430	2017/113	3	Aquisição de instrumentos médicos	03 070111	O	100			05/2017	12/2020	5 000,00	0,00	5 000,00	0,00	0,00	0,00	0,00	0,00	
4	430	2020/40		ORÇAMENTO PARTICIPATIVO - Aquisição de paragem para autocarros Lagoa Smart Destination	03 070115	O				01/2020	12/2020	24 600,00	0,00	24 600,00	0,00	24 598,28	24 598,28	99,99	99,99	
4	430	2020/41																		
4	430	2020/41	1	Solução Gateways LORA	0102 07011002	O	20	80		01/2020	12/2020	98 726,00	0,00	98 726,00	0,00	13 862,10	13 862,10	14,04	14,04	
4	430	2020/41	2	Plataforma de gestão turística	0102 070108	O	20	80		01/2020	12/2020	49 200,00	0,00	49 200,00	0,00	49 200,00	49 200,00	100,00	100,00	
4	430	2020/41	3	Smart City sensores contagem de pessoas e veículos	0102 07011002	O	20	80		01/2020	12/2020	33 702,00	0,00	33 702,00	0,00	0,00	0,00	0,00	0,00	
4	430	2020/41	4	Smart Air Quality	0102 07011002	O	20	80		01/2020	12/2020	30 812,00	0,00	30 812,00	0,00	0,00	0,00	0,00	0,00	
4	430	2020/41	5	Plataforma de gestão de resíduos	0102 07011001	O	20	80		01/2020	12/2020	98 339,00	0,00	98 339,00	0,00	0,00	0,00	0,00	0,00	
4	430	2020/41	6	Sensores para rede LORA	0102 07011002	O	20	80		01/2020	12/2020	56 544,00	0,00	56 544,00	0,00	0,00	0,00	0,00	0,00	
Totais do Programa 430:												546 909,06	0,00	546 909,06	136 516,15	230 602,99	367 119,14	42,16	53,72	
Totais do Objetivo 4:												546 909,06	0,00	546 909,06	136 516,15	230 602,99	367 119,14	42,16	53,72	
Total Geral:												17 972 989,27	28 721 564,87	46 694 554,14	3 728 489,27	7 868 388,64	10 540 956,25	43,78	20,91	

ORGÃO EXECUTIVO
Em 31 de MAIO de 2021

ORGÃO DELIBERATIVO
Em 23 de JUNHO de 2021

Atividades mais Relevantes

As Atividades mais Relevantes referentes ao ano de 2020 apresentam um total executado de 16 110 860,92€ que concentra a maioria da despesa nas **Funções Sociais** representando 78% da mesma.

De realçar os seguintes valores:

Administração Geral

- Participação no FAM – Fundo de Apoio Municipal	45 036€
- Comparticipação financeira – Associação de Municípios	97 171€
- Serviços de vigilância no Edifício dos Paços do Concelho	17 577€

Proteção civil e luta contra incêndios

- Protocolos de colaboração com a Associação Humanitária dos Bombeiros Voluntários de Lagoa	
- Funcionamento	335 000€
- Proteção Civil	342 000€

Educação

- Transferência para agrupamentos e escolas	231 861€
- Fornecimento de refeições	61 255€
- Atividades de enriquecimento curricular	41 426€
- Prolongamento de horário	270 316€
- Transportes escolares	74 310€
- Aquisição de material didático e de recreio	41 297€
- Transferências para associações de pais e encarregados de educação	15 399€
- Diversos materiais para manutenção de EB's 1 e JI's	22 151€
- Aquisição de caixilharia para JI de Ferragudo	49 077€
- Manutenções diversas da EB's e JI's	34 775€
- Manutenção de equipamentos das cantinas das EB's 1 do concelho	

Segurança Social

- Encargos patronais – Segurança Social	619 526€
- Encargos patronais – Caixa Geral de Aposentações	798 620€

Ação Social

- Incentivo à natalidade	154 695€
- Apoio ao arrendamento	58 036€
- Fundo de emergência social	100 000€
- Gabinetes de atendimento social de proximidade	48 000€
- Bolsas de estudo	36 819€
- Cooperação com instituições de apoio humanitário e promoção da saúde	17 446€
- Apoio a instituições sem fins lucrativos	1 161 605€

Habitação

- Manutenções e pequenas reparações	
- Bairro Municipal de Porches	87 767€
- Bairro Municipal Jacinto Correia	5 024€
- Bairro das Marinhas	22 277€
- Bairro Municipal Zeca Afonso	23 871€
- Elaboração da estratégia local de habitação	24 292€
- Elaboração de projeto para edificação de 6 fogos em Lagoa	53 997€
- Pintura dos blocos A a F do Bairro das Marinhas	31 935€

Ordenamento do Território

- Documentário sobre caminhos dos promontórios e caminho do Algar Seco	14 022€
--	---------

Saneamento

- Limpeza de fossas e poços de bombagem	67 981€
- Exploração, manutenção e conservação dos sistemas de tratamento e elevatórios de águas residuais	63 577€
- Recolha de efluentes	1 264 667€

Abastecimento de água

- Aquisição de acessórios para reparações	35 212€
- Diversos serviços de reparação	37 491€
- Aquisição de água para fornecimento	2 843 840€

Resíduos Sólidos







- Limpeza urbana	1 450 392€
- Depósito de resíduos sólidos	829 479€
- Aquisição de acessórios para contentores	44 826€
- Diversos serviços de manutenção e reparação	41 873€

Proteção do meio ambiente e conservação da natureza

- Elaboração do projeto de acesso ao Moinho Velho	24 630€
- Aquisição de árvores para substituição e reposição	20 034€
- Aquisição de material para manutenções e reparações	89 374€

Cultura

- Pintura e reparação de portas e janelas do Convento de S. José	53 566€
- Manutenção do ar condicionado do Auditório Municipal	12 772€
- Alteração da entrada de energia do Convento de S. José	5 877€
- Manutenção do material técnico do Auditório Municipal	4 797€
- Diversas reparações	12 028€
- Atribuição de subsídios a entidades sem fins lucrativos	297 186€

- Material cultural para a Biblioteca Municipal	28 833€	
- Eventos culturais	254 119€	
Desporto, Recreio e Lazer		
- Aquisição de equipamentos e aparelhos de educação física	39 935€	
- Higienização e desinfeção da Piscina Municipal	47 663€	
- Atribuição de subsídios a instituições sem fins lucrativos	354 046€	
- Manutenção de diversos equipamentos	71 828€	
- Construção de arrecadação no Pavilhão Desportivo da Escola EB 2/3 Jacinto Correia	62 957€	
- Reparação do pavilhão sediado na ESPAMOL	57 198€	
- Aplicação de pilares, rede e portão no acesso ao pavilhão da ESPAMOL	5 183€	
- Reparação e pinturas dos autocarros do desporto	20 805€	
- Anulação da cascata da piscina de hidroginástica – Piscina Municipal	5 718€	
- Reparação de rotura no sistema solar do Estádio da bela Vista	4 249€	
Industria e Energia		
- Aquisição de energia elétrica:		
- Iluminação pública	624 228€	
- Instalações	712 700€	
Transportes Rodoviários		
- Aquisição de sinalização rodoviária	70 802€	
- Fornecimento e colocação de lombas em borracha	18 204€	
- Aquisição de sinalética para as praias	15 252€	
- Aquisição de limitadores de passeios	12 009€	
- Aquisição de guardas de segurança	11 288€	
- Drenagem de urbanização no Parchal	8 433€	
- Limpeza, regularização e reparação do parque de estacionamento em Benagil	5 167€	
Operações da Dívida Autárquica		
- Amortizações e encargos de empréstimos	299 111€	
Transferências entre Administrações		
- Transferências para as Juntas/União de Freguesias (delegação de competências)	649 901€	

Execução Anual das Atividades mais Relevantes

Município de Lagoa

Ano: 2020

(designação da autarquia local)

(unidade: €)

Obj.	Prog	Projeto		Designação	Código Classificação Orçamental	Forma de Realiz.	Fonte Financiamento (%)				Datas (Mês/Ano)		Montante Previsto			Montante executado			Nível Execução Anual (%)	Nível Execução Global (%)
		Ano / N°	Ação				RP	RG	UE	EM	Início	Fim	Ano	Anos seguintes	Total	Anos Anteriores	Ano	Total		
1				FUNÇÕES GERAIS																
1	111			ADMINISTRAÇÃO GERAL																
1	111	2015/5077		Participação no capital social do FAM-Fundo de Apoio Municipal (unidades de participação)	0102 090802	O					01/2015	12/2020	45 035,75	0,00	45 035,75	765 607,75	45 035,75	810 643,50	100,00	100,00
1	111	2018/5001		Auditoria externa às contas do Município	0102 020214	O	100				10/2018	10/2021	10 000,00	0,00	10 000,00	11 992,50	7 380,00	19 372,50	73,80	88,09
1	111	2019/5049		Serviços de vigilância no Edifício Novo dos Paços do Concelho	0102 020218	O	100				05/2019	12/2024	17 995,81	0,00	17 995,81	12 136,74	17 577,35	29 714,09	97,67	98,61
1	111	2020/5001		Auditoria externa às contas do Município	0102 020214	O	100				09/2020	08/2023	6 000,00	70 500,00	76 500,00	0,00	2 767,50	2 767,50	46,13	3,62
1	111	2020/5002		Serviços de vigilância do Edifício Novo dos Paços do Município	0102 020218	O	100				08/2020	06/2023	15 436,50	80 600,00	96 036,50	0,00	15 038,14	15 038,14	97,42	15,66
1	111	2020/5003		Comparticipação financeira-Associações de Municípios	0102 04050104	O	100				01/2020	12/2020	100 000,00	0,00	100 000,00	0,00	97 171,55	97 171,55	97,17	97,17
1	111	2020/5004		Quotizações diversas	0102 040701	O	100				01/2020	12/2020	10 000,00	0,00	10 000,00	0,00	8 580,00	8 580,00	85,80	85,80
				Totais do Programa 111:									204 468,06	151 100,00	355 568,06	789 736,99	193 550,29	983 287,28	94,66	85,85
1	121			PROTEÇÃO CIVIL E LUTA CONTRA INCÊNDIOS																
1	121	2020/5005		Cooperação com os Bombeiros Voluntários de Lagoa																
1	121	2020/5005.1		Para despesas correntes	0102 040701	O	100				01/2020	12/2020	642 000,00	0,00	642 000,00	0,00	642 000,00	642 000,00	100,00	100,00
1	121	2020/5005.2		Para despesas de capital	0102 080701	O	100				01/2020	12/2020	35 000,00	0,00	35 000,00	0,00	35 000,00	35 000,00	100,00	100,00
				Totais do Programa 121:									677 000,00	0,00	677 000,00	0,00	677 000,00	677 000,00	100,00	100,00
				Totais do Objetivo 1:									881 468,06	151 100,00	1 032 568,06	789 736,99	870 550,29	1 660 287,28	98,76	91,11

Execução Anual das Atividades mais Relevantes

Município de Lagoa

Ano: 2020

(designação da autarquia local)

(unidade: €)

Obj.	Prog	Projeto		Designação	Código Classificação Orçamental	Forma de Realiz.	Fonte Financiamento (%)				Datas (Mês/Ano)		Montante Previsto			Montante executado			Nível Execução Anual (%)	Nível Execução Global (%)
		Ano / N°	Ação				RP	RG	UE	EM	Início	Fim	Ano	Anos seguintes	Total	Anos Anteriores	Ano	Total		
2				FUNÇÕES SOCIAIS																
2	211			ENSINO NÃO SUPERIOR																
2	211	2018/5013		Reparação e conservação de bens móveis e imóveis																
2	211	2018/50132		Serviços	04	020203	O	100			01/2018	12/2020	1 087,89	0,00	1 087,89	69 340,15	1 087,89	70 428,04	100,00	100,00
2	211	2019/5005		Transferências para agrupamentos e escolas	04	040305	O	100			01/2019	12/2020	150 000,00	0,00	150 000,00	188 388,87	96 920,53	285 309,40	64,61	84,31
2	211	2019/5006		Comparticipação para fornecimento de refeições escolares	04	040701	O	100			01/2019	09/2020	70 000,00	0,00	70 000,00	33 462,24	27 245,04	60 707,28	38,92	58,68
2	211	2019/5007		Atividades de enriquecimento escolar	04	040701	O	100			01/2019	12/2020	30 000,00	0,00	30 000,00	60 390,24	20 576,00	80 966,24	68,59	89,57
2	211	2019/5008		Prolongamento de horário escolar (atividades de animação e apoio à família)	04	040701	O	100			01/2019	12/2020	50 000,00	0,00	50 000,00	59 445,94	43 078,81	102 524,75	86,16	93,68
2	211	2019/5011		Pequenas reparações																
2	211	2019/5011 1		Material	04	020121	O	100			01/2019	12/2020	73 283,33	0,00	73 283,33	33 344,58	71 228,17	104 572,75	97,20	98,07
2	211	2019/5011 2		Serviços	04	020203	O	100			01/2019	12/2020	89 693,11	0,00	89 693,11	74 748,43	89 069,93	163 818,36	99,31	99,62
2	211	2020/5006		Transferências para associações de pais e encarregados de educação	04	040701	O	100			01/2020	12/2020	50 000,00	22 000,00	72 000,00	0,00	15 399,68	15 399,68	30,80	21,39
2	211	2020/5007		Transferências para agrupamentos e escolas	04	040305	O	100			01/2020	12/2020	200 000,00	0,00	200 000,00	0,00	134 940,11	134 940,11	67,47	67,47
2	211	2020/5008		Comparticipação para fornecimento de refeições escolares	04	040701	O	100			01/2020	12/2020	35 000,00	82 299,00	117 299,00	0,00	34 010,46	34 010,46	97,17	28,99
2	211	2020/5009		Atividades de enriquecimento escolar	04	040701	O	100			01/2020	08/2021	65 000,00	30 000,00	95 000,00	0,00	20 849,70	20 849,70	32,08	21,95
2	211	2020/5010		Prolongamento de horário escolar (atividades de animação e de apoio à família)	04	040701	O	100			01/2020	08/2021	230 100,00	109 300,00	339 400,00	0,00	227 237,77	227 237,77	98,76	66,95
2	211	2020/5011		Aquisição de material didático e de recreio	04	020120	O	100			01/2020	12/2020	60 000,00	0,00	60 000,00	20 725,27	41 297,04	62 022,31	68,83	76,83
2	211	2020/5012		Prestação de serviços para a realização de eventos	04	020225	O	100			01/2020	12/2020	20 000,00	0,00	20 000,00	0,00	6 008,34	6 008,34	30,04	30,04
2	211	2020/5013		Pequenas reparações																
2	211	2020/50131		Material	04	020121	O	100			01/2020	12/2020	40 000,00	0,00	40 000,00	0,00	18 382,46	18 382,46	45,96	45,96
2	211	2020/50132		Serviços	04	020225	O	100			01/2020	12/2020	70 000,00	0,00	70 000,00	0,00	0,00	0,00	0,00	0,00
2	211	2020/5014		Transportes escolares	04	020210	O	100			01/2020	12/2020	140 000,00	0,00	140 000,00	0,00	74 310,35	74 310,35	53,08	53,08
2	211	2020/5060		Remoção de fibrocimento nos edifícios escolares	04	110299	E	40	60		11/2020	08/2021	0,00	450 000,00	450 000,00	0,00	0,00	0,00	0,00	0,00
				Totais do Programa 211:									1 374 164,33	693 599,00	2 067 763,33	539 845,72	921 642,28	1 461 488,00	67,07	56,05
2	231			SEGURANÇA SOCIAL																
2	231	2020/5015		Segurança social																
2	231	2020/50151		Órgãos da Autarquia	0102	0103050202	O	100			01/2020	12/2020	151 099,61	0,00	151 099,61	0,00	136 016,59	136 016,59	90,02	90,02
2	231	2020/50152		Departamento Administrativo e Financeiro	02	0103050202	O	100			01/2020	12/2020	126 240,85	0,00	126 240,85	0,00	96 029,99	96 029,99	76,07	76,07
2	231	2020/50153		Departamento de Obras e Urbanismo	03	0103050202	O	100			01/2020	12/2020	204 454,79	0,00	204 454,79	0,00	185 382,44	185 382,44	90,67	90,67
2	231	2020/50154		Divisão de Ação Sociocultural	04	0103050202	O	100			01/2020	12/2020	213 328,12	0,00	213 328,12	0,00	202 097,15	202 097,15	94,74	94,74
2	231	2020/5016		Caixa Geral de Aposentações																
2	231	2020/50161		Órgãos da Autarquia	0102	0103050201	O	100			01/2020	12/2020	147 725,89	0,00	147 725,89	0,00	140 070,38	140 070,38	94,82	94,82
2	231	2020/50162		Departamento Administrativo e Financeiro	02	0103050201	O	100			01/2020	12/2020	247 719,11	0,00	247 719,11	0,00	221 918,17	221 918,17	89,58	89,58
2	231	2020/50163		Departamento de Obras e Urbanismo	03	0103050201	O	100			01/2020	12/2020	348 080,19	0,00	348 080,19	0,00	304 387,79	304 387,79	87,45	87,45

Execução Anual das Atividades mais Relevantes

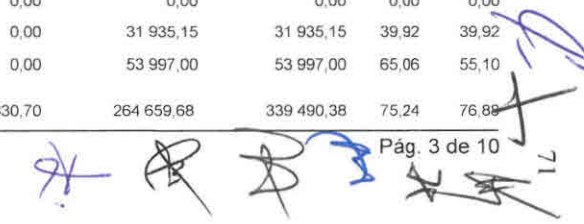
Município de Lagoa

Ano: 2020

(designação da autarquia local)

(unidade: €)

Obj.	Prog	Projeto		Designação	Código Classificação Orçamental	Forma de Realiz.	Fonte Financiamento (%)				Datas (Mês/Ano)		Montante Previsto			Montante executado			Nível Execução Anual (%)	Nível Execução Global (%)			
		Ano / N°	Ação				RP	RG	UE	EM	Início	Fim	Ano	Anos seguintes	Total	Anos Anteriores	Ano	Total					
2				FUNÇÕES SOCIAIS																			
2	231			SEGURANÇA SOCIAL																			
2	231	2020/50164		Divisão de Ação Sócio-cultural	04 0103050201	O	100				01/2020	12/2020	173 584,13	0,00	173 584,13	0,00	162 243,77	162 243,77	93,47	93,47			
				Totais do Programa 231:												1 612 232,69	0,00	1 612 232,69	0,00	1 448 146,28	1 448 146,28	89,82	89,82
2	232			AÇÃO SOCIAL																			
2	232	2018/5017		Programa de arrendamento para pessoas carenciadas	04 040802	O	100			01/2018	12/2020	5 000,00	0,00	5 000,00	31 300,74	675,00	31 975,74	13,50	88,09				
2	232	2018/5020		Cooperação com instituições de apoio humanitário e promoção da saúde	04 040701	O	100			01/2018	12/2021	15 000,00	15 000,00	30 000,00	32 000,00	15 000,00	47 000,00	100,00	75,81				
2	232	2018/5023		Cartão Lagoa Social																			
2	232	2018/50232		Teleassistência - Linha de apoio	04 020209	O	100			01/2018	12/2021	3 561,60	1 300,00	4 861,60	5 787,07	3 402,60	9 189,67	95,54	86,30				
2	232	2018/5024		Cooperação com instituições sem fins lucrativos																			
2	232	2018/50241		Para despesas correntes	04 040701	O	100			01/2018	12/2021	23 000,00	23 000,00	46 000,00	945 265,09	18 000,00	963 265,09	78,26	97,18				
2	232	2019/5014		Programa de arrendamento para pessoas carenciadas	04 040802	O	100			01/2019	12/2020	20 400,00	600,00	21 000,00	32 911,20	15 420,00	48 331,20	75,59	89,65				
2	232	2019/5021		Programa de incentivo à natalidade	04 040802	O	100			01/2019	12/2020	64 339,70	500,00	64 839,70	168 894,33	47 959,72	216 854,05	74,54	92,78				
2	232	2019/5062		Execução do diagnóstico e plano de desenvolvimento sociais	04 020214	O	100			06/2019	12/2020	30 000,00	0,00	30 000,00	3 321,00	7 749,00	11 070,00	25,83	33,22				
2	232	2020/5017		Programa de arrendamento para pessoas carenciadas	04 040802	O	100			01/2020	12/2020	55 000,00	18 200,00	73 200,00	0,00	41 941,43	41 941,43	76,26	57,30				
2	232	2020/5018		Fundo de emergência social	04 040701	O	100			01/2020	12/2020	140 000,00	0,00	140 000,00	0,00	100 000,00	100 000,00	71,43	71,43				
2	232	2020/5019		Gabinetes de atendimento social de proximidade - G.A.S.P.'s	04 040701	O	100			01/2020	12/2020	50 000,00	0,00	50 000,00	0,00	48 000,00	48 000,00	96,00	96,00				
2	232	2020/5020		Atribuição de bolsas de estudo	04 040802	O	100			01/2020	12/2020	37 000,00	0,00	37 000,00	0,00	36 819,50	36 819,50	99,51	99,51				
2	232	2020/5021		Prestação de serviços para a realização de eventos	04 020225	O	100			01/2020	12/2020	20 000,00	0,00	20 000,00	8 796,00	0,00	8 796,00	0,00	30,55				
2	232	2020/5022		Programa de incentivo à natalidade	04 040802	O	100			01/2020	12/2020	180 000,00	43 750,00	223 750,00	0,00	106 733,23	106 733,23	59,30	47,70				
2	232	2020/5023		Cooperação com instituições sem fins lucrativos																			
2	232	2020/50231		Para despesas correntes	04 040701	O	100			01/2020	12/2020	1 120 000,00	0,00	1 120 000,00	0,00	1 080 605,39	1 080 605,39	96,48	96,48				
2	232	2020/50232		Para despesas de capital	04 080701	O	100			01/2020	12/2020	200 000,00	0,00	200 000,00	0,00	63 000,00	63 000,00	31,50	31,50				
2	232	2020/5024		Cooperação com instituições de apoio humanitário e promoção da saúde	04 040701	O	100			01/2020	12/2020	20 000,00	0,00	20 000,00	0,00	2 446,00	2 446,00	12,23	12,23				
				Totais do Programa 232:												1 983 301,30	102 350,00	2 085 651,30	1 228 275,43	1 587 751,87	2 816 027,30	80,06	84,98
2	241			HABITAÇÃO																			
2	241	2019/5023		Manutenção e pequenas reparações																			
2	241	2019/50232		Serviços	0102 020203	O	100			01/2019	12/2020	154 444,25	0,00	154 444,25	74 830,70	154 435,03	229 265,73	99,99	100,00				
2	241	2019/5061		Elaboração da estratégia local de habitação	04 020214	O	100			06/2019	12/2020	24 292,50	0,00	24 292,50	0,00	24 292,50	24 292,50	100,00	100,00				
2	241	2020/5025		Manutenção e pequenas reparações																			
2	241	2020/50251		Materiais	04 020121	O	100			01/2020	12/2020	10 000,00	0,00	10 000,00	0,00	0,00	0,00	0,00	0,00				
2	241	2020/50252		Serviços	04 020203	O	100			01/2020	12/2020	80 000,00	0,00	80 000,00	0,00	31 935,15	31 935,15	39,92	39,92				
2	241	2020/5054		Elaboração de projeto para edificação de 6 fogos em Lagoa	04 020214	O	100			01/2020	12/2020	83 000,00	15 000,00	98 000,00	0,00	53 997,00	53 997,00	65,06	55,10				
				Totais do Programa 241:												351 736,75	15 000,00	366 736,75	74 830,70	264 659,68	339 490,38	75,24	76,88



Execução Anual das Atividades mais Relevantes

Município de Lagoa

Ano: 2020

(unidade: €)

(designação da autarquia local)

Obj.	Prog.	Projeto		Designação	Código Classificação Orçamental	Forma de Realiz.	Fonte Financiamento (%)				Datas (Mês/Ano)		Montante Previsto			Montante executado			Nível Execução Anual (%)	Nível Execução Global (%)			
		Ano / Nº	Ação				RP	RG	UE	EM	Início	Fim	Ano	Anos seguintes	Total	Anos Anteriores	Ano	Total					
2				FUNÇÕES SOCIAIS																			
2	242			ORDENAMENTO DO TERRITÓRIO																			
2	242	2019/5065		Documentário sobre caminhos dos promontórios e caminho do Algar Seco	03	020220	O	100			06/2019	12/2020	23 370,00	0,00	23 370,00	9 348,00	14 022,00	23 370,00	60,00	71,43			
				Totais do Programa 242:												23 370,00	0,00	23 370,00	9 348,00	14 022,00	23 370,00	60,00	71,43
2	243			SANEAMENTO																			
2	243	2018/5030		Limpeza de fossas e poços de bombagem e limpeza e desobstrução de coletores	03	020203	O	100			01/2018	05/2020	26 508,49	0,00	26 508,49	137 195,91	17 750,40	154 946,31	66,96	94,65			
2	243	2019/5024		Exploração, manutenção e conservação dos sistemas de tratamento e elevatórios de águas residuais	03	020203	O	100			01/2019	12/2021	69 357,09	73 800,00	143 157,09	69 357,08	63 577,36	132 934,44	91,67	62,55			
2	243	2020/5026		Limpeza de fossas e poços de bombagem e limpeza e desobstrução de coletores	03	020225	O	100			01/2020	05/2023	60 000,00	225 000,00	285 000,00	0,00	50 230,62	50 230,62	83,72	17,62			
2	243	2020/5027		Pequenas reparações																			
2	243	2020/5027.1		Material	03	020121	O	100			01/2020	12/2020	25 000,00	0,00	25 000,00	0,00	1 219,86	1 219,86	4,88	4,88			
2	243	2020/5027.2		Serviços	03	020203	O	100			01/2020	12/2020	25 000,00	0,00	25 000,00	15 366,34	1 084,51	16 450,85	4,34	40,75			
2	243	2020/5028		Saneamento - Águas do Algarve	03	020225	O	100			01/2020	12/2020	1 264 700,00	0,00	1 264 700,00	0,00	1 264 667,02	1 264 667,02	100,00	100,00			
				Totais do Programa 243:												1 470 565,58	298 800,00	1 769 365,58	221 919,33	1 398 529,77	1 620 449,10	95,10	81,38
2	244			ABASTECIMENTO DE ÁGUA																			
2	244	2018/5031		Pequenas reparações																			
2	244	2018/5031.2		Serviços	03	020203	O	100			01/2018	12/2020	9 194,22	0,00	9 194,22	70 597,66	9 194,22	79 791,88	100,00	100,00			
2	244	2019/5028		Pequenas reparações																			
2	244	2019/5028.1		Material	03	020121	O	100			01/2019	12/2022	80 000,00	250 000,00	330 000,00	38 968,41	35 212,53	74 180,94	44,02	20,10			
2	244	2019/5030		Controlo da qualidade da água para consumo humano	03	020220	O	100			01/2019	08/2020	5 500,00	0,00	5 500,00	11 151,18	0,00	11 151,18	0,00	66,97			
2	244	2019/5057		Assessoria técnica para implementação de um plano de segurança da água	03	020220	O	100			01/2019	06/2020	9 133,00	0,00	9 133,00	15 221,00	9 132,98	24 353,98	100,00	100,00			
2	244	2020/5029		Pequenas reparações - serviços	03	020203	O	100			01/2020	12/2020	55 000,00	68 100,00	123 100,00	24 935,73	37 491,80	62 427,53	68,17	42,17			
2	244	2020/5030		Abastecimento de água ao concelho - Águas do Algarve	03	02011601	O	100			01/2020	12/2020	2 843 900,00	0,00	2 843 900,00	0,00	2 843 840,81	2 843 840,81	100,00	100,00			
2	244	2020/5031		Controlo da qualidade da água para consumo humano	03	020220	O	100			01/2020	12/2020	25 000,00	0,00	25 000,00	0,00	5 063,11	5 063,11	20,25	20,25			
				Totais do Programa 244:												3 027 727,22	318 100,00	3 345 827,22	160 873,98	2 939 935,45	3 100 809,43	97,10	88,43
2	245			RESÍDUOS SÓLIDOS																			
2	245	2018/5056		Desinfestação do concelho	03	020202	O	100			01/2018	12/2021	16 257,73	4 500,00	20 757,73	28 742,23	15 510,30	44 252,53	95,40	89,40			
2	245	2019/5031		Limpeza urbana do concelho	03	020202	O	100			01/2019	12/2022	1 460 846,09	6 143 224,01	7 604 070,10	486 619,47	1 450 392,21	1 937 011,68	99,28	23,94			
2	245	2019/5033		Aluguer de contentores para depósito de resíduos sólidos na Cerca da Lapa	03	020208	O	100			01/2019	09/2022	800,00	900,00	1 700,00	342,92	590,40	933,32	73,80	45,69			
2	245	2019/5035		Aquisição de sinalética	03	020121	O	100			01/2019	12/2021	7 500,00	7 500,00	15 000,00	0,00	0,00	0,00	0,00	0,00			
2	245	2020/5032		Depósito de resíduos sólidos no aterro sanitário - ALGAR	03	020225	O	100			01/2020	12/2020	1 000 000,00	0,00	1 000 000,00	0,00	829 478,91	829 478,91	82,95	82,95			
2	245	2020/5033		Aquisição de acessórios para contentores	03	020114	O	100			01/2020	12/2020	70 000,00	0,00	70 000,00	0,00	44 826,34	44 826,34	64,04	64,04			
2	245	2020/5034		Pequenas reparações																			
2	245	2020/5034.1		Material	03	020121	O	100			01/2020	12/2020	15 000,00	0,00	15 000,00	0,00	1 379,75	1 379,75	9,20	9,20			

Execução Anual das Atividades mais Relevantes

Município de Lagoa

Ano: 2020

(unidade: €)

Obj.	Prog	Projeto		Designação	Código Classificação Orçamental	Forma de Realiz.	Fonte Financiamento (%)				Datas (Mês/Ano)		Montante Previsto			Montante executado			Nível Execução Anual (%)	Nível Execução Global (%)
		Ano / N°	Ação				RP	RG	UE	EM	Início	Fim	Ano	Anos seguintes	Total	Anos Anteriores	Ano	Total		
2				FUNÇÕES SOCIAIS																
2	245			RESÍDUOS SÓLIDOS																
2	245	2020/50342		Serviços	03 020203	O	100			01/2020	12/2020	50 000,00	0,00	50 000,00	60 749,03	41 873,51	102 622,54	83,75	92,66	
Totais do Programa 245:												2 620 403,82	6 156 124,01	8 776 527,83	576 453,65	2 384 051,42	2 960 505,07	90,98	31,65	
2	246			PROTEÇÃO MEIO AMBIENTE E CONS. NATUREZA																
2	246	2019/5060		Elaboração do projeto do acesso ao Moinho Velho Parque Municipal de Lazer das Fontes	03 020214	O	100			06/2019	05/2020	24 630,75	0,00	24 630,75	2 736,75	24 630,75	27 367,50	100,00	100,00	
2	246	2020/5035		Pequenas reparações																
2	246	2020/50351		Materiais	03 020121	O	100			01/2020	12/2020	120 000,00	0,00	120 000,00	0,00	113 392,78	113 392,78	94,49	94,49	
2	246	2020/50352		Serviços	03 020203	O	100			01/2020	12/2020	80 000,00	18 300,00	98 300,00	23 193,87	14 347,86	37 541,73	17,93	30,90	
Totais do Programa 246:												224 630,75	18 300,00	242 930,75	25 930,62	152 371,39	178 302,01	67,83	66,32	
2	251			CULTURA																
2	251	2017/5038		Manutenção e pequenas reparações																
2	251	2017/50382		Serviços	04 020203	O	100			01/2017	12/2020	13 896,53	0,00	13 896,53	53 291,51	13 891,62	67 183,13	99,96	99,99	
2	251	2018/5042		Eventos culturais	04 020225	O	100			01/2018	12/2021	24 600,00	18 500,00	43 100,00	962 236,25	0,00	962 236,25	0,00	95,71	
2	251	2018/5043		Manutenção e pequenas reparações																
2	251	2018/50432		Serviços	04 020203	O	100			01/2018	12/2020	2 138,58	0,00	2 138,58	25 849,10	2 138,57	27 987,67	100,00	100,00	
2	251	2019/5039		Eventos culturais	04 020225	O	100			01/2019	12/2020	7 730,00	0,00	7 730,00	825 372,79	7 730,00	833 102,79	100,00	100,00	
2	251	2020/5036		Apoio a instituições sem fins lucrativos																
2	251	2020/50361		Para despesas correntes	04 040701	O	100			01/2020	12/2020	400 000,00	10 500,00	410 500,00	0,00	295 186,50	295 186,50	73,80	71,91	
2	251	2020/50362		Para despesas de capital	04 080701	O	100			01/2020	12/2020	50 000,00	0,00	50 000,00	0,00	2 000,00	2 000,00	4,00	4,00	
2	251	2020/5037		Aquisição de material cultural para a Biblioteca Municipal	04 020120	O	100			01/2020	12/2020	55 000,00	0,00	55 000,00	0,00	28 832,87	28 832,87	52,42	52,42	
2	251	2020/5038		Eventos culturais	04 020225	O	100			01/2020	12/2020	320 000,00	27 000,00	347 000,00	0,00	254 118,79	254 118,79	79,41	73,23	
2	251	2020/5039		Manutenção e pequenas reparações																
2	251	2020/50391		Materiais	04 020121	O	100			01/2020	12/2020	15 000,00	0,00	15 000,00	0,00	5 011,00	5 011,00	33,41	33,41	
2	251	2020/50392		Serviços	04 020225	O	100			01/2020	12/2020	0,00	0,00	0,00	0,00	0,00	0,00	0,00	0,00	
2	251	2020/50393		Serviços	04 020203	O	100			01/2020	12/2020	85 000,00	38 388,00	123 388,00		73 196,29		86,11	0,00	
2	251	2020/5062		Requalificação urbana do Forte e Capela da Nossa Senhora da Rocha																
2	251	2020/50621		Arranjo urbano	04 110299	E	60	40		01/2021	12/2023	0,00	711 188,15	711 188,15	0,00			0,00	0,00	
2	251	2020/50622		Reabilitação de património	04 110299	E	60	40		01/2021	12/2023	0,00	290 985,15	290 985,15	0,00			0,00	0,00	
2	251	2020/50623		Fiscalização, coordenação e segurança	04 110299	O	60	40		01/2021	12/2023	0,00	48 000,00	48 000,00	0,00			0,00	0,00	
2	251	2020/50624		Estudo goetécnico	04 110299	O	60	40		10/2020	12/2020	29 000,00	0,00	29 000,00		0,00		0,00	0,00	
2	251	2020/50625		Projetos de execução e especialidades (execução e atualização)	04 110299	O	60	40		10/2020	01/2021	11 250,00	3 750,00	15 000,00		0,00		0,00	0,00	
2	251	2020/50626		Projeto museológico e museografia	04 110299	O	60	40		10/2020	01/2021	0,00	73 195,00	73 195,00		0,00		0,00	0,00	
2	251	2020/50627		Recursos humanos (postos a criar-centro de interpretação)	04 01010604	O	60	40		01/2023	01/2024	0,00	35 251,00	35 251,00		0,00		0,00	0,00	

Execução Anual das Atividades mais Relevantes

Município de Lagoa

Ano: 2020

(unidade: €)

(designação da autarquia local)

Obj.	Prog	Projeto		Designação	Código Classificação Orçamental	Forma de Realiz.	Fonte Financiamento (%)				Datas (Mês/Ano)		Montante Previsto			Montante executado			Nível Execução Anual (%)	Nível Execução Global (%)
		Ano / N°	Ação				RP	RG	UE	EM	Início	Fim	Ano	Anos seguintes	Total	Anos Anteriores	Ano	Total		
2				FUNÇÕES SOCIAIS																
2	251			CULTURA																
2	251	2020/5062.8		Animação cultural	04 020225	O	60	40		10/2020	12/2023	3 150,00	90 000,00	93 150,00		0,00		0,00		0,00
2	251	2020/5062.9		Serviços educativos e de investigação	04 020220	O	60	40		10/2020	12/2024	3 000,00	60 000,00	63 000,00		0,00		0,00		0,00
2	251	2020/5062.10		Divulgação	04 020217	O	60	40		10/2020	12/2024	3 000,00	36 181,44	39 181,44		0,00		0,00		0,00
2	251	2020/5062.11		Trabalhos arqueológicos	04 110299	O	60	40		01/2021	12/2021	0,00	49 490,00	49 490,00		0,00		0,00		0,00
Totais do Programa 251:												1 022 765,11	1 492 428,74	2 515 193,85	1 866 749,65	682 105,64	2 475 659,00	66,69	56,50	
2	252			DESPORTO, RECREIO E LAZER																
2	252	2017/5039		Manutenção de diversos equipamentos	04 020203	A	100			01/2017	12/2020	36 395,71	0,00	36 395,71	188 764,27	24 477,00	213 241,27	67,25	94,71	
2	252	2018/5046		Pequenas reparações																
2	252	2018/5046.1		Materiais	04 020121	O	100			01/2018	12/2020	14 504,45	0,00	14 504,45	277 835,14	6 867,45	284 702,59	47,35	97,39	
2	252	2018/5046.2		Serviços	04 020203	O	100			01/2018	12/2020	3 367,74	0,00	3 367,74	96 801,07	3 227,52	100 028,59	95,84	99,86	
2	252	2018/5052		Manutenção de diversos equipamentos	04 020203	O	100			01/2018	12/2021	29 649,72	8 000,00	37 649,72	129 729,48	29 625,39	159 354,87	99,92	95,21	
2	252	2019/5045		Manutenção de diversos equipamentos	04 020203	O	100			01/2019	12/2022	23 916,10	65 900,00	89 816,10	0,00	21 524,49	21 524,49	90,00	23,97	
2	252	2019/5056		Higienização e desinfeção da Piscina Municipal	04 020202	O	100			01/2019	07/2020	0,00	0,00	0,00	55 541,88	0,00	55 541,88	0,00	100,00	
2	252	2020/5040		Eventos desportivos - serviços	04 020225	O	100			01/2020	12/2020	30 000,00	0,00	30 000,00	28 738,11	14 033,00	42 771,11	46,78	72,82	
2	252	2020/5041		Aquisição de equipamentos e aparelhos de educação física	04 020120	O	100			01/2020	12/2020	50 000,00	0,00	50 000,00	0,00	39 935,69	39 935,69	79,87	79,87	
2	252	2020/5042		Pequenas reparações																
2	252	2020/5042.1		Materiais	04 020121	O	100			01/2020	12/2020	50 000,00	0,00	50 000,00	10 000,59	37 194,11	47 194,70	74,39	78,66	
2	252	2020/5042.2		Serviços	04 020203	O	100			01/2020	12/2020	116 500,00	0,00	116 500,00	39 177,69	115 234,45	154 412,14	98,91	99,19	
2	252	2020/5043		Apoio a instituições sem fins lucrativos																
2	252	2020/5043.1		Para despesas correntes	04 040701	O	100			01/2020	12/2020	410 000,00	0,00	410 000,00	0,00	321 545,52	321 545,52	78,43	78,43	
2	252	2020/5043.2		Para despesas de capital	04 080701	O	100			01/2020	12/2020	50 000,00	0,00	50 000,00	0,00	32 500,00	32 500,00	65,00	65,00	
2	252	2020/5044		Higienização e desinfeção da Piscina Municipal	04 020202	O	100			07/2020	12/2021	57 623,92	52 010,00	109 633,92	0,00	47 663,73	47 663,73	82,72	43,48	
2	252	2020/5045		Manutenção de diversos equipamentos	04 020203	O	100			01/2020	12/2020	30 000,00	115 356,90	145 356,90	0,00	20 678,48	20 678,48	68,93	14,23	
2	252	2020/5051		Aquisição e montagem de piso no Pavilhão Desportivo da ESPAMOL	04 110299	O	100			01/2020	12/2020	5 110,00	0,00	5 110,00	0,00	0,00	0,00	0,00	0,00	
2	252	2020/5053		Construção de arrecadação no Pavilhão Desportivo da Escola EB 2/3 Jacinto Correia	04 110299	E	100			01/2020	12/2020	66 612,52	0,00	66 612,52	0,00	62 957,63	62 957,63	94,51	94,51	
2	252	2020/5059		Requalificação área desportiva da ESPAMOL (complicação)	04 080306	O	100			04/2020	12/2020	0,00	0,00	0,00	0,00	0,00	0,00	0,00	0,00	
2	252	2020/5061		Requalificação área desportiva da ESPAMOL (protocolo DGESTE)	04 110299	E	15	85		11/2020	08/2021	150 000,00	370 000,00	520 000,00	0,00	0,00	0,00	0,00	0,00	
Totais do Programa 252:												1 123 680,16	611 266,90	1 734 947,06	826 588,23	777 464,46	1 604 052,69	69,19	62,62	
Totais do Objetivo 2:												14 834 577,71	9 705 968,65	24 540 546,36	5 530 815,31	12 570 680,24	18 028 299,26	84,74	59,95	

Execução Anual das Atividades mais Relevantes

Município de Lagoa

Ano: 2020

(designação da autarquia local)

(unidade: €)

Obj.	Prog	Projeto		Designação	Código Classificação Orçamental	Forma de Realiz.	Fonte Financiamento (%)				Datas (Mês/Ano)		Montante Previsto			Montante executado			Nível Execução Anual (%)	Nível Execução Global (%)			
		Ano / N°	Ação				RP	RG	UE	EM	Início	Fim	Ano	Anos seguintes	Total	Anos Anteriores	Ano	Total					
3				FUNÇÕES ECONÓMICAS																			
3	310			AGRICULTURA, PECUÁRIA, SILVICULTURA CAÇA E																			
3	310	2020/5055		Requalificação de zonas piscatórias-projetos	03	020214	O	100			01/2020	12/2020	80 000,00	0,00	80 000,00	0,00	0,00	0,00	0,00	0,00			
				Totais do Programa 310:												80 000,00	0,00	80 000,00	0,00	0,00	0,00	0,00	0,00
3	320			INDÚSTRIA E ENERGIA																			
3	320	2019/5047		Encargos de instalações - iluminação pública	03	020201	O	100			06/2019	06/2022	699 343,94	1 078 098,00	1 777 441,94	698 289,57	624 228,36	1 322 517,93	89,26	53,42			
3	320	2019/5048		Aquisição de energia para edifícios e infraestruturas																			
3	320	2019/5048.1		Órgãos da Autarquia	0102	020201	O	100			06/2019	06/2022	46 000,00	7 800,00	53 800,00	2 466,82	33 751,36	36 218,18	73,37	64,37			
3	320	2019/5048.2		Departamento Administrativo e Financeiro	02	020201	O	100			06/2019	06/2022	93 000,00	128 600,00	221 600,00	42 497,00	83 826,40	126 323,40	90,14	47,83			
3	320	2019/5048.3		Departamento de Obras e Urbanismo	03	020201	O	100			06/2019	06/2022	415 000,00	616 300,00	1 031 300,00	172 789,11	324 934,64	497 723,75	78,30	41,34			
3	320	2019/5048.4		Divisão Ação Sócio-cultural	04	020201	O	100			06/2019	06/2022	335 000,00	615 762,00	950 762,00	135 129,19	270 187,62	405 316,81	80,65	37,33			
				Totais do Programa 320:												1 588 343,94	2 446 560,00	4 034 903,94	1 051 171,69	1 336 928,38	2 388 100,07	84,17	46,95
3	331			TRANSPORTES RODOVIÁRIOS																			
3	331	2019/5053		Sinalização e trânsito																			
3	331	2019/5053.3		Marcação de vias	03	020203	O	100			07/2019	07/2020	9 084,86	0,00	9 084,86	49 364,61	9 084,86	58 449,47	100,00	100,00			
3	331	2019/5054		Pequenas reparações																			
3	331	2019/5054.1		Materiais	03	020121	O	100			01/2019	06/2021	26 270,75	3 500,00	29 770,75	24 962,87	16 869,29	41 832,16	64,21	76,43			
3	331	2020/5046		Sinalização e trânsito																			
3	331	2020/5046.1		Serviços	03	020203	O	100			01/2020	12/2020	50 000,00	0,00	50 000,00	0,00	7 927,35	7 927,35	15,85	15,85			
3	331	2020/5046.2		Bens	03	020121	O	100			01/2020	12/2020	163 000,00	0,00	163 000,00	0,00	131 047,94	131 047,94	80,40	80,40			
3	331	2020/5046.3		Marcação de vias	03	020203	O	100			01/2020	12/2020	130 500,00	85 125,30	215 625,30	0,00	84 344,74	84 344,74	64,63	39,12			
3	331	2020/5047		Pequenas reparações																			
3	331	2020/5047.1		Materiais	03	020121	O	100			01/2020	12/2020	40 000,00	0,00	40 000,00	0,00	13 561,19	13 561,19	33,90	33,90			
3	331	2020/5047.2		Serviços	03	020203	O	100			01/2020	12/2020	70 000,00	0,00	70 000,00	251 507,47	32 886,07	284 393,54	46,98	88,46			
				Totais do Programa 331:												488 855,61	88 625,30	577 480,91	325 834,95	295 721,44	621 556,39	60,49	68,81
3	341			MERCADOS E FEIRAS																			
3	341	2018/5051		FATACIL-Feira de Artesanato, Turismo, Agricultura, Comércio e Indústria de Lagoa																			
3	341	2018/5051.15		Higiene e limpeza - Bens	02	020104	O	100			01/2018	12/2021	4 797,00	5 000,00	9 797,00	10 854,75	4 797,00	15 651,75	100,00	75,79			
3	341	2020/5048		Pequenas reparações																			
3	341	2020/5048.1		Materiais	02	020121	O	100			01/2020	12/2020	20 000,00	0,00	20 000,00	0,00	2 117,62	2 117,62	10,59	10,59			
3	341	2020/5048.2		Serviços	02	020203	O	100			01/2020	12/2020	10 000,00	0,00	10 000,00	0,00	7 345,22	7 345,22	73,45	73,45			
3	341	2020/5049		FATACIL-Feira de Artesanato, Turismo, Agricultura, Comércio e Indústria de Lagoa																			
3	341	2020/5049.1		Animação	02	020225	O	100			01/2020	12/2020	220 000,00	0,00	220 000,00	0,00	0,00	0,00	0,00	0,00			
3	341	2020/5049.2		Aluguer de equipamentos	02	020208	O	100			01/2020	12/2020	300 000,00	0,00	300 000,00	0,00	1 476,00	1 476,00	0,49	0,49			
3	341	2020/5049.3		Gás	02	02010299	O	100			01/2020	12/2020	4 000,00	0,00	4 000,00	0,00	0,00	0,00	0,00	0,00			

Execução Anual das Atividades mais Relevantes

Município de Lagoa

Ano: 2020

(unidade: €)

(designação da autarquia local)

Obj.	Prog	Projeto		Designação	Código Classificação Orçamental	Forma de Realiz.	Fonte Financiamento (%)				Datas (Mês/Ano)		Montante Previsto			Montante executado			Nível Execução Anual (%)	Nível Execução Global (%)
		Ano / N°	Ação				RP	RG	UE	EM	Inicio	Fim	Ano	Anos seguintes	Total	Anos Anteriores	Ano	Total		
3				FUNÇÕES ECONÓMICAS																
3	341			MERCADOS E FEIRAS																
3	341	2020/50494		Licenciamentos diversos	02 060201	O	100				01/2020	12/2020	2 000,00	0,00	2 000,00	0,00	0,00	0,00	0,00	0,00
3	341	2020/50495		Autorizações	02 06020305	O	100				01/2020	12/2020	26 000,00	0,00	26 000,00	0,00	0,00	0,00	0,00	0,00
3	341	2020/50496		Seguros	02 020212	O	100				01/2020	12/2020	9 000,00	0,00	9 000,00	0,00	0,00	0,00	0,00	0,00
3	341	2020/50497		Comunicações	02 020209	O	100				01/2020	12/2020	3 000,00	0,00	3 000,00	0,00	0,00	0,00	0,00	0,00
3	341	2020/50498		Refeições	02 020225	O	100				01/2020	12/2020	15 000,00	0,00	15 000,00	0,00	0,00	0,00	0,00	0,00
3	341	2020/50499		Diversas prestações de serviços especializados	02 020220	O	100				01/2020	12/2020	100 000,00	0,00	100 000,00	0,00	3 276,87	3 276,87	3,28	3,28
3	341	2020/504910		Outros serviços	02 020225	O	100				01/2020	12/2020	25 000,00	0,00	25 000,00	0,00	922,50	922,50	3,69	3,69
3	341	2020/504911		Alojamentos	02 020225	O	100				01/2020	12/2020	6 000,00	0,00	6 000,00	0,00	0,00	0,00	0,00	0,00
3	341	2020/504912		Prémios e ofertas	02 020115	O	100				01/2020	12/2020	2 000,00	0,00	2 000,00	0,00	0,00	0,00	0,00	0,00
3	341	2020/504913		Publicidade	02 020217	O	100				01/2020	12/2020	140 000,00	0,00	140 000,00	132 686,90	7 996,80	140 683,70	5,71	51,59
3	341	2020/504914		Vigilância e segurança	02 020218	O	100				01/2020	12/2020	110 000,00	152 200,02	262 200,02	0,00	0,00	0,00	0,00	0,00
3	341	2020/504915		Higiene e limpeza - serviços	02 020202	O	100				01/2020	12/2020	40 000,00	0,00	40 000,00	0,00	0,00	0,00	0,00	0,00
3	341	2020/504916		Consumos de secretaria	02 020108	O	100				01/2020	12/2020	1 000,00	0,00	1 000,00	0,00	0,00	0,00	0,00	0,00
3	341	2020/504917		Bens diversos	02 020121	O	100				01/2020	12/2020	25 000,00	0,00	25 000,00	0,00	0,00	0,00	0,00	0,00
3	341	2020/504918		Higiene e limpeza - bens	02 020104	O	100				01/2020	12/2020	10 000,00	0,00	10 000,00	0,00	0,00	0,00	0,00	0,00
3	341	2020/504919		Assistência técnica a equipamentos	02 020219	O	100				01/2020	12/2020	10 000,00	0,00	10 000,00	0,00	0,00	0,00	0,00	0,00
Totais do Programa 341:													1 082 797,00	157 200,02	1 239 997,02	143 541,65	27 932,01	171 473,66	2,58	12,39
Totais do Objetivo 3:													3 239 996,55	2 692 385,32	5 932 381,87	1 520 548,29	1 660 581,83	3 181 130,12	51,25	42,68

Execução Anual das Atividades mais Relevantes

Município de Lagoa

Ano: 2020

(designação da autarquia local)

(unidade: €)

Obj.	Prog	Projeto		Designação	Código Classificação Orçamental	Forma de Realiz.	Fonte Financiamento (%)				Datas (Mês/Ano)		Montante Previsto			Montante executado			Nível Execução Anual (%)	Nível Execução Global (%)
		Ano / Nº	Ação				RP	RG	UE	EM	Início	Fim	Ano	Anos seguintes	Total	Anos Anteriores	Ano	Total		
4				OUTRAS FUNÇÕES																
4	410			OPERAÇÕES DA DÍVIDA AUTÁRQUICA																
4	410	2014/5001		Encargos correntes da dívida relativa a empréstimos a médio e longo prazos																
4	410	2014/5001.1		Requalificação da baixa da Mexilhoeira da Carregação	0103 03010302	O	100			01/2014	12/2025	500,00	0,00	500,00	3 080,96	31,50	3 112,46	6,30	86,92	
4	410	2014/5001.2		Sistema de drenagem de águas residuais de Carvoeiro	0103 03010302	O	100			01/2014	12/2025	500,00	0,00	500,00	14 171,58	144,86	14 316,44	28,97	97,58	
4	410	2014/5001.3		Parque desportivo da Bela Vista	0103 03010302	O	100			01/2014	12/2024	500,00	0,00	500,00	14 548,83	0,00	14 548,83	0,00	96,68	
4	410	2014/5001.6		Construção da estrada Manuel Ferro/Areias dos Moinhos	0103 03010302	O	100			01/2014	12/2024	500,00	0,00	500,00	10 091,74	124,74	10 216,48	24,95	96,46	
4	410	2014/5001.7		Aquisição de terreno para construção e arranjos exteriores do Pavilhão da Escola EB 2/3 do Parchal e recuperação de parques infantis	0103 03010302	O	100			01/2014	12/2021	500,00	0,00	500,00	2 629,32	0,00	2 629,32	0,00	84,02	
4	410	2014/5001.8		Construção de habitação social no Poço Partido	0103 03010302	O	100			01/2014	12/2024	500,00	0,00	500,00	22 626,82	0,00	22 626,82	0,00	97,84	
4	410	2014/5001.9		Estrada Quinta dos Poços-Bela Vista-2ª fase	0103 03010302	O	100			01/2014	12/2029	2 500,00	0,00	2 500,00	67 606,57	1 189,49	68 796,06	47,58	98,13	
4	410	2014/5002		Amortização de empréstimos a médio e longo prazos																
4	410	2014/5002.1		Requalificação da baixa da Mexilhoeira da Carregação	0103 100603	O	100			01/2014	12/2025	6 295,22	27 387,00	33 682,22	57 694,78	6 095,22	63 790,00	96,82	69,81	
4	410	2014/5002.2		Sistema de drenagem de águas residuais de Carvoeiro	0103 100603	O	100			01/2014	12/2025	28 036,31	126 488,00	154 524,31	216 679,43	28 036,31	244 715,74	100,00	65,92	
4	410	2014/5002.3		Parque desportivo da Bela Vista	0103 100603	O	100			01/2014	12/2024	51 000,00	24 900,00	75 900,00	500 255,20	50 216,28	550 471,48	98,46	95,54	
4	410	2014/5002.6		Construção da estrada Manuel Ferro/Areias dos Moinhos	0103 100603	O	100			01/2014	12/2024	16 200,00	40 200,00	56 400,00	144 999,54	16 111,06	161 110,60	99,45	80,00	
4	410	2014/5002.7		Aquisição de terreno para construção e arranjos exteriores do Pavilhão da Escola EB 2/3 do Parchal e recuperação de parques infantis	0103 100603	O	100			01/2014	12/2021	7 500,00	0,00	7 500,00	157 121,16	7 482,27	164 603,43	99,76	99,99	
4	410	2014/5002.8		Construção de habitação social no Poço Partido	0103 100603	O	100			01/2014	12/2024	107 390,42	374 000,00	481 390,42	1 066 148,51	107 390,42	1 173 538,93	100,00	75,83	
4	410	2014/5002.9		Estrada Quinta dos Poços-Bela Vista-2ª fase	0103 100603	O	100			01/2014	12/2029	85 000,00	701 900,00	786 900,00	693 530,65	82 289,62	775 820,27	96,81	52,41	
				Totais do Programa 410:								306 921,95	1 294 875,00	1 601 796,95	2 971 185,09	299 111,77	3 270 296,86	97,46	71,51	
4	420			TRANSFERÊNCIAS ENTRE ADMINISTRAÇÕES																
4	420	2020/5057		Delegação de competências nas Freguesias-Transferências correntes	0102 04050102	O	100			01/2020	12/2020	604 000,00	0,00	604 000,00	0,00	604 000,00	604 000,00	100,00	100,00	
4	420	2020/5058		Delegação de competências nas Freguesias-Transferências de capital	0102 08050102	O	100			01/2020	12/2020	68 000,00	0,00	68 000,00	0,00	45 901,15	45 901,15	67,50	67,50	
				Totais do Programa 420:								672 000,00	0,00	672 000,00	0,00	649 901,15	649 901,15	96,71	96,71	
4	430			DIVERSAS NÃO ESPECIFICADAS																
4	430	2016/5057		Aquisição de serviços de impressão, cópia e digitalização																
4	430	2016/5057.1		Órgãos da Autarquia	0102 020225	O				02/2016	02/2019	4 600,00	2 400,00	7 000,00	37 652,23	3 542,40	41 194,63	77,01	92,26	
4	430	2016/5057.2		Departamento administrativo, económico e financeiro	02 020225	O				02/2016	02/2019	4 810,00	900,00	5 710,00	91 198,44	4 428,00	95 626,44	92,06	98,68	
4	430	2020/5050		Contratos Emprego - Inserção																
4	430	2020/5050.1		Bolsas e subsídios de refeição																
4	430	2020/5050.1/1		Serviço de Obras Municipais	03 040802	O	20	80		01/2020	12/2020	68 000,00	6 631,06	74 631,06	0,00	15 611,63	15 611,63	22,96	20,92	
4	430	2020/5050.1/2		Serviço de Águas e Saneamento	03 040802	O	20	80		01/2020	12/2020	27 100,00	2 539,10	29 639,10	0,00	3 878,13	3 878,13	14,31	13,08	
4	430	2020/5050.1/3		Serviço de Logística e Manutenção	0102 040802	O	20	80		01/2020	12/2020	40 100,00	5 021,54	45 121,54	0,00	10 231,40	10 231,40	25,51	22,68	

Execução Anual das Atividades mais Relevantes

Município de Lagoa

Ano: 2020

(designação da autarquia local)

(unidade: €)

Obj.	Prog	Projeto		Designação	Código Classificação Orçamental	Forma de Realiz.	Fonte Financiamento (%)				Datas (Mês/Ano)		Montante Previsto			Montante executado			Nível Execução Anual (%)	Nível Execução Global (%)
		Ano / N°	Ação				RP	RG	UE	EM	Início	Fim	Ano	Anos seguintes	Total	Anos Anteriores	Ano	Total		
4				OUTRAS FUNÇÕES																
4	430			DIVERSAS NÃO ESPECIFICADAS																
4	430	2020/50502		Despesas de transporte																
4	430	2020/50502/1		Serviço de Obras Municipais	03	020210	O	100			01/2020	12/2020	7 600,00	120,00	7 720,00	0,00	918,65	918,65	12,09	11,90
4	430	2020/50502/2		Serviço de Águas e Saneamento	03	020210	O	100			01/2020	12/2020	3 100,00	80,00	3 180,00	0,00	278,68	278,68	8,99	8,76
4	430	2020/50502/3		Serviço de Logística e Manutenção	0102	020210	O	100			01/2020	12/2020	4 600,00	200,00	4 800,00	0,00	661,34	661,34	14,38	13,78
4	430	2020/50503		Seguros																
4	430	2020/50503/1		Serviço de Obras Municipais	03	020212	O	100			01/2020	12/2020	2 500,00	49,98	2 549,98	0,00	0,00	0,00	0,00	0,00
4	430	2020/50503/2		Serviço de Águas e Saneamento	03	020212	O	100			01/2020	12/2020	1 000,00	33,32	1 033,32	0,00	0,00	0,00	0,00	0,00
4	430	2020/50503/3		Serviço de Logística e Manutenção	0102	020212	O	100			01/2020	12/2020	1 500,00	83,30	1 583,30	0,00	0,00	0,00	0,00	0,00
4	430	2020/5052		Elaboração e implementação de medidas de autoproteção nos edifícios municipais																
4	430	2020/50521		Edifício da Câmara Municipal	0102	020214	O	100			01/2020	12/2021	2 500,00	3 930,00	6 430,00	0,00	436,65	436,65	17,47	6,79
4	430	2020/50522		Palacete Cor-de Rosa	02	020214	O	100			01/2020	12/2021	2 200,00	3 360,00	5 560,00	0,00	372,69	372,69	16,94	6,70
4	430	2020/50523		Arquivo Municipal	04	020214	O	100			01/2020	12/2021	2 500,00	3 886,00	6 386,00	0,00	431,73	431,73	17,27	6,76
4	430	2020/50524		Biblioteca Municipal	04	020214	O	100			01/2020	12/2021	2 500,00	3 897,00	6 397,00	0,00	432,96	432,96	17,32	6,77
4	430	2020/50525		Pavilhão Desportivo Municipal	04	020214	O	100			01/2020	12/2021	2 500,00	3 266,00	5 766,00	0,00	362,85	362,85	14,51	6,29
4	430	2020/50526		Piscina Municipal	04	020214	O	100			01/2020	12/2021	2 500,00	3 930,00	6 430,00	0,00	436,65	436,65	17,47	6,79
4	430	2020/50527		Parque Desportivo Municipal de Estombar	04	020214	O	100			01/2020	12/2021	2 500,00	3 742,00	6 242,00	0,00	415,74	415,74	16,63	6,66
4	430	2020/50528		Complexo Desportivo da Bela Vista	04	020214	O	100			01/2020	12/2021	3 000,00	5 015,00	8 015,00	0,00	557,19	557,19	18,57	6,95
4	430	2020/5056		Plano Municipal de Ambiente	03	020214	O	100			01/2020	12/2020	17 038,95	28 471,06	45 510,01	0,00	17 038,95	17 038,95	100,00	37,44
Totais do Programa 430:													202 148,95	77 555,36	279 704,31	128 850,67	60 035,64	188 886,31	29,70	46,23
Totais do Objetivo 4:													1 181 070,90	1 372 430,36	2 553 501,26	3 100 035,76	1 009 048,56	4 109 084,32	85,44	72,68
Total Geral:													20 137 113,22	13 921 884,33	34 058 997,55	10 941 136,35	16 110 860,92	26 978 800,98	80,01	59,95

ORGÃO EXECUTIVO

Em 31 de MAIO de 2021

ORGÃO DELIBERATIVO

Em 23 de JUNHO de 2021

7. COVID-19

Em 31 de março de 2020 a Câmara Municipal aprovou as seguintes medidas excecionais para apoio a particulares, empresas e 3º setor.

Particulares:

- Prorrogação por 120 dias, do prazo de pagamento voluntário das faturas de consumo de água emitidas pelo Município, até setembro 2020 (fatura referente ao consumo de água em setembro, emitida em outubro de 2020);
- Suspensão da interrupção de fornecimento de água por falta de pagamento até setembro de 2020;
- Reforço orçamental das verbas do Fundo de Emergência Social, para incremento das respostas sociais, de apoio a indivíduos e famílias residentes no concelho de Lagoa que se encontrem em situação de carência económica emergente e pontual, ao nível de: alimentação; despesas de saúde com medicação, e meios complementares de diagnóstico; comparticipação no pagamento de dívidas inerentes ao consumo doméstico de eletricidade e gás e outras ajudas técnicas, nos termos do Regulamento em vigor, até ao montante de 80.000,00€;
- Reforço orçamental das verbas do Programa de Apoio ao Arrendamento para Famílias Carenciadas, até ao montante de 20.000,00€;
- Reforço, em termos de Recursos Humanos e apoio material, do Serviço de Ação Social, para apoio aos indivíduos e famílias, com residência no concelho de Lagoa, em situação de carência económica e vulnerabilidade social, por consequência da situação de pandemia COVID-19.

Empresas/ENI:

- Prorrogação por 120 dias, do prazo de pagamento voluntário das faturas de consumo de água emitidas pelo Município, até setembro 2020 (fatura referente ao consumo de água em setembro, emitida em outubro de 2020);
- Suspensão da interrupção de fornecimento de água por falta de pagamento até setembro de 2020;
- Isenção de pagamento da taxa de ocupação de espaço público para as empresas/ENI que encerrem parcialmente ou totalmente a sua atividade por consequência da situação de pandemia com COVID-19, mediante requerimento e análise casuística;
- Isenção de pagamento da taxa de publicidade para as empresas/ENI, com sede social no concelho de Lagoa, que encerrem parcialmente ou totalmente a sua atividade por consequência da situação de pandemia com COVID-19, mediante requerimento e análise casuística;
- Isenção das rendas dos espaços municipais concessionados, até setembro de 2020;
- Isenção de pagamento das taxas fixas de Água, Resíduos Sólidos Urbanos e Saneamento, nas faturas de fornecimento de água, para as empresas/ENI que encerrem parcialmente ou totalmente a sua atividade por consequência da situação de pandemia com COVID-19, mediante requerimento e análise casuística;
- Reforço, em termos de Recursos Humanos e apoio material, do Gabinete de Apoio ao Empreendedor, para desempenho em termos de apoio técnico, jurídico e financeiro, às empresas e ENI, com sede social no concelho de Lagoa, que encerrem parcialmente ou totalmente a sua atividade, por consequência da situação de pandemia com COVID-19;

Terceiro Setor:

- Prorrogação por 120 dias, do prazo de pagamento voluntário das faturas de consumo de água emitidas pelo Município, até setembro 2020 (fatura referente ao consumo de água em setembro, emitida em outubro de 2020);
- Suspensão da interrupção de fornecimento de água por falta de pagamento até setembro de 2020;
- Reforço da verba na rubrica de despesas de apoio financeiro às IPSS, prevista no Orçamento Municipal para o ano financeiro de 2020, em sede de apoio extraordinário, para fazer face às dificuldades de tesouraria, decorrentes da situação de pandemia com COVID-19, até ao montante de 400.000,00€

Despesas efetuadas durante o ano de 2020 no combate aos efeitos da COVID-19

	(em euros)
- Despesas com pessoal	6 497
- Aquisição de bens e serviços	611 222
- Transferências correntes (verbas transferidas para instituições sem fins lucrativos)	396 313
- Outras despesas correntes	3 885
- Aquisição de bens de capital	286 325
Sub-total	1 304 242
- Notas de crédito emitidas pelo Serviço de Águas devido às medidas excecionais	10 936
- Restituição de tarifas de água	1 504
- Restituição de valores relativos a licenças de ocupação da via pública, ruído e publicidade	11 930
- Restituição de valores relativos a bilhetes para espetáculos	650
- Restituição de valores relativos à utilização de ginásio e férias da Pascoa	1 776
- Restituição de valores relativos a bancas dos mercados	42
- Isenção de rendas comerciais	97 400
- Comparando com a receita de 2019 houve diminuição de receita:	
- Licenças de Ocupação da Via Pública	47 578
- Licença de Publicidade	7 520
- Quebra no IMT	1 277 012
Sub-total	1 456 348
Total	2 760 590

8. ENDIVIDAMENTO MUNICIPAL

Fundos disponíveis - 2020

Em 21 de fevereiro de 2012 foi aprovada a Lei n.º 8/2012 – Lei dos Compromissos e dos Pagamentos em Atraso (LCPA), cujo princípio fundamental obriga a que a execução orçamental não possa conduzir à acumulação de pagamentos em atraso.

O Decreto-Lei n.º 127/2012, de 21 de junho, visa estabelecer, nos termos e para os efeitos do disposto no art.º 14.º da designada “Lei dos Compromissos” (Lei n.º 8/2012, de 21 de fevereiro), as normas legais disciplinadoras dos procedimentos necessários à aplicação desta Lei e à operacionalização da prestação de informação, aplicáveis às entidades previstas no artigo 2.º da LCPA (os municípios estão incluídos).

Os **fundos disponíveis** são as verbas disponíveis a muito curto prazo.

(euros)

	Compromissos assumidos	Compromissos assumidos por pagar	Fundo disponíveis
Janeiro	14 055 768	13 495 547	17 720 917
Fevereiro	1 793 135	231 401	16 558 730
Março	1 936 143	-1 201 116	22 992 859
Abril	1 850 496	262 964	20 670 757
Maiο	2 079 696	-486 066	25 199 159
Junho	2 991 605	357 773	20 427 134
Julho	5 309 740	2 033 252	19 882 475
Agosto	2 471 407	-551 437	22 392 257
Setembro	2 450 496	-585 329	17 205 392
Outubro	1 486 001	-1 700 960	16 310 908
Novembro	1 984 686	-1 165 761	15 413 660
Dezembro	407 245	-9 882 363	11 698 930

QUADRO 22 - FUNDOS DISPONÍVEIS 2020

9. INDICADORES EM TERMOS ORÇAMENTAIS

Financeiros

De forma a possibilitar uma visão objetiva da atividade desenvolvida pelo Município de Lagoa durante o ano de 2020, destacamos os seguintes indicadores:

$$\frac{\text{Receitas correntes}}{\text{Despesas de capital}} = 119,43\%$$

Com uma percentagem de 119,43% as receitas correntes excedem as despesas correntes cumprindo o Princípio Orçamental do Equilíbrio.

$$\frac{\text{Aquisição de bens e serviços}}{\text{População de Lagoa}} = 696,82\text{€}$$

O encargo médio por munícipe com a aquisição de bens e serviços totalizou 696,82€.

$$\frac{\text{Investimentos}}{\text{População de Lagoa}} = 190,80\text{€}$$

O investimento efetuado foi de 190,80€ por munícipe.

$$\frac{\text{Receita total}}{\text{Receita total do ano anterior}} = 86,51\%$$

A receita total é inferior à do ano anterior apresenta uma diminuição de 13,49%.

$$\frac{\text{Despesa total}}{\text{Despesa total do ano anterior}} = 100,98\%$$

Este rácio permite verificar que a despesa aumentou 0,98% em relação a 2019.

Eficácia

$$\frac{\text{Receita total cobrada}}{\text{Receita final orçada}} = 90,85\%$$

A taxa de execução ficou abaixo do orçado motivado pelo COVID-19.

$$\frac{\text{Despesa executada}}{\text{Despesa final orçada}} = 68,75\%$$

10. SITUAÇÃO FINANCEIRA, ECONÓMICA E PATRIMONIAL

Neste capítulo é considerada uma análise patrimonial evolutiva de bens, direitos e obrigações através da apresentação de mapas contabilísticos representativos do ativo, passivo e fundos próprios do Município, bem como os custos ocorridos e proveitos obtidos no decorrer da atividade durante 2020. Foram também calculados os indicadores económicos considerados mais relevantes por forma a aferir acerca do funcionamento económico-financeiro no final de 2020.

Balanço e demonstração de resultados

O Balanço mostra-nos a posição financeira e patrimonial do Município em 31-12-2020, comparando-a com a do exercício anterior, e a Demonstração de Resultados permite uma análise dos fatores que contribuíram para o Resultado Líquido obtido. Deste modo, o Balanço e a Demonstração de Resultados em conjunto com

o Mapa de Fluxos de Caixa, apresentados, proporcionam uma visão completa sobre a situação financeira, patrimonial, económica e monetária do Município em 31-12-2020.

(em euros)

Balço	2020	2019
Ativo	123 817 310	126 148 493
Ativo não corrente	105 089 542	106 283 988
Ativos fixos tangíveis	102 272 507	103 155 781
Propriedades de investimento	776 470	1 103 046
Ativos intangíveis	58 852	0
Participações financeiras	1 975 388	1 975 388
Outras contas a receber	6 325	49 773
Ativo corrente	18 727 768	19 864 505
Inventários	608 361	541 134
Devedores por transferências e subsídios não reembolsáveis	695 023	429 418
Clientes, contribuintes e utentes	1 980 769	1 272 612
Estado e outros entes públicos	263 486	274 951
Outras contas a receber	928 719	1 266 872
Diferimentos	17 395	25 906
Caixa e depósitos	14 306 015	16 053 612
Património líquido	119 362 130	121 637 364
Património/Capital	94 496 558	94 489 234
Reservas	1 583 374	1 494 379
Resultados transitados	10 195 963	9 409 086
Outras variações no Património Líquido	14 709 517	14 464 772
Resultado Líquido do período	-1 623 282	1 779 893
Passivo não corrente	3 102 628	3 006 840
Financiamentos obtidos	995 547	1 255 894
Outras contas a pagar	2 107 081	1 750 946
Passivo corrente	1 352 552	1 504 289
Fornecedores	1 549	138 635
Financiamentos obtidos	266 608	303 882
Outras contas a pagar	1 084 394	1 061 772
Passivo	4 455 180	4 511 129
Património líquido e passivo	123 817 310	126 148 493

A estrutura do Balanço evidencia que o Ativo não Corrente, ou seja, os bens duradouros e as participações do Município noutras entidades, representam a grande maioria do Ativo (85%).

Por outro lado, no Ativo Corrente estão registadas um conjunto de dívidas de terceiros, sendo a principal rubrica a Caixa e Depósitos com 76% do seu total.

O Passivo do Município de Lagoa é na sua grande maioria não corrente (de médio e longo prazos), não fazendo deste modo, pressão imediata sobre a tesouraria.

O Património Líquido é constituído maioritariamente pelo Património (79%).

Os resultados transitados refletem o acumulado dos Resultados Líquidos, e respetivos ajustamentos, dos anos anteriores a 2020, indicando que até 31-12-2019 a autarquia apresentou resultados líquidos de 10 195 963€.

(euros)

Resumo da demonstração de resultados	2020	2019
Resultados antes de depreciações e gastos de financiamento	6 357 593	9 628 662
Resultado operacional (antes de gastos de financiamento)	-1 598 723	1 812 184
Resultado antes de impostos	-1 623 282	1 779 893
Resultado líquido do exercício	-1 623 282	1 779 893

QUADRO 23 – RESUMO DA DEMONSTRAÇÃO DE RESULTADOS

Proveitos e ganhos

(euros)

Proveitos	2020	2019	Var. 2020-2019
Impostos, contribuições e taxas	19 860 150	22 640 933	-12,3%
Vendas	3 975 403	4 659 703	-14,7%
Prestações de serviços e concessões	6 318 024	7 801 680	-19%
Rendimentos/Gastos imputados de entidades controladas, associadas e empreendimentos conjuntos	215 216	0	0
Transferências e subsídios obtidos	3 854 880	4 172 204	-7,6%
Trabalhos para a própria entidade	26 173	31 739	-17,5%
Outros rendimentos	1 666 736	1 486 718	+12,1%
Total	35 916 582	40 792 977	-11,9%

QUADRO 24 - PROVEITOS

Evidenciam-se as rubricas como mais representativas, "Impostos, contribuições e taxas", "Vendas", "Prestações de serviços e concessões" e "Transferências e subsídios obtidos" que em conjunto perfazem 95% do valor proveitos.

Impostos, contribuições e taxas	19 860 150€	55,3%
Vendas	3 975 403€	11,1%
Prestações de serviços e concessões	6 318 024€	17,6%
Transferências e subsídios obtidos	3 854 880€	10,7%

Custos

(em euros)

Custos	2020	2019	Var. 2020-2019
Custo das mercadorias vendidas e das matérias consumidas	3 049 695	3 364 145	-9,35%
Fornecimentos e serviços externos	12 891 961	13 288 848	-2,99%
Custos com o pessoal	8 457 247	8 218 965	+2,90%
Transferências e subsídios concedidos	4 762 658	4 847 436	-1,75%
Imparidades de dívidas a receber (perdas/reversões)	52 599	501 042	-852,56%
Outros gastos	344 829	943 879	-273,72%
Sub-Total	29 558 989	31 164 315	-5,15%
Gastos/reversões de depreciação e amortização	7 956 316	7 816 477	+1,79%
Sub-Total	7 959 316	7 816 477	+1,79%
Total	37 518 305	38 980 792	-3,75%

QUADRO 25 - CUSTOS

As rubricas com mais relevância:

Fornecimentos e serviços externos	12 891 961€	34,36%
Gastos com pessoal	8 457 247€	22,54%
Gastos/reversões de depreciação e amortização	7 959 316€	21,21%

O principal fator para o decréscimo dos custos foi a não realização da FATACIL – Feira de Artesanato, Turismo, Agricultura, Comercio e Industria de Lagoa.

ResultadosResultado líquido do exercício

Apurou-se em 2020 um resultado líquido do exercício de -1 623 282,18€, havendo um decréscimo de -3 403 175,26€ em relação a 2019.

Justifica-se principalmente pela quebra de receita nos:

- Impostos, contribuições e taxas	-2 780 782€
- Vendas	-684 300€
- Prestações de serviços e concessões	-1 483 656€

EVOLUÇÃO DAS DÍVIDAS A TERCEIROS A CURTO, MÉDIO E LONGO PRAZOS

(em euros)

	2017	2018	2019	2020
Médio e longo prazos				
Financiamentos obtidos	1 846 205,24	1 553 898,82	1 255 894,36	995 547,45
TOTAL	1 846 205,24	1 553 898,82	1 255 894,36	995 547,45
Curto prazo				
Financiamentos obtidos	322 600,00	310 500,00	303 882,27	266 608,00
Fornecedores	3 224,58	6 541,98	138 635,28	1 549,80
Fornecedores de investimento	-	-	-	-
Estado e outros entes públicos	30 329,16	-	-	-
Outras contas a pagar	2 308 500,65	1 842 314,93	1 061 771,79	1 084 394,17
TOTAL	2 664 654,39	2 159 356,91	1 504 289,34	1 352 551,97

QUADRO 26 - EVOLUÇÃO DAS DÍVIDAS A TERCEIROS

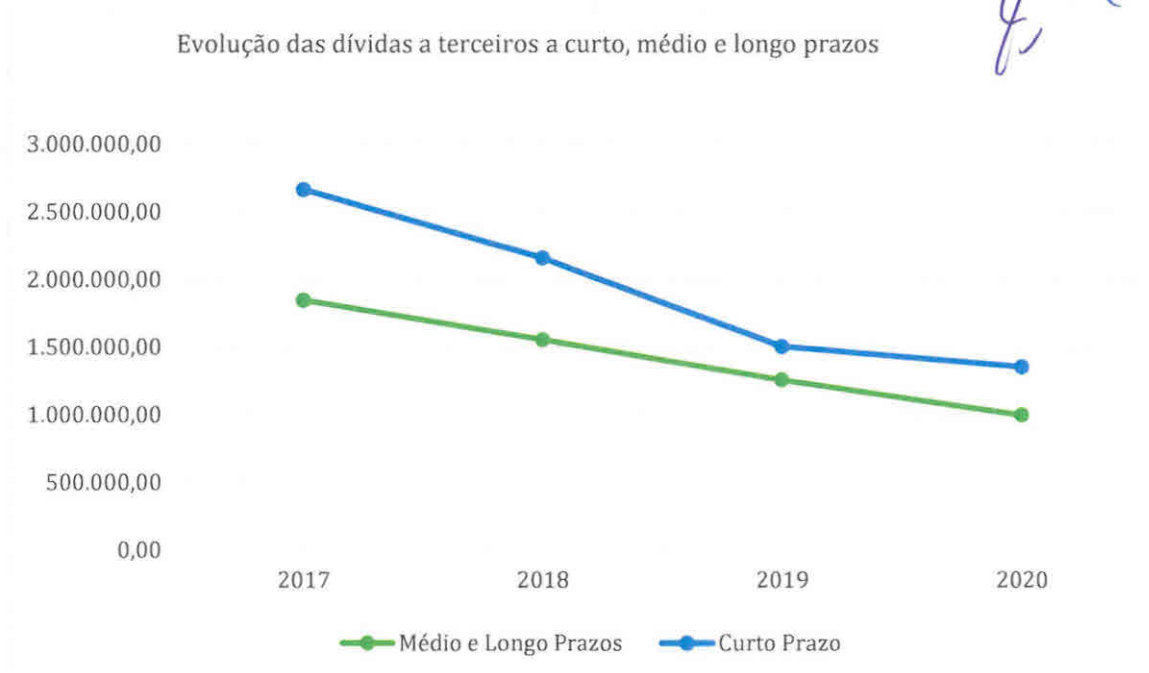


Gráfico 17- EVOLUÇÃO DAS DÍVIDAS A TERCEIROS A CURTO, MÉDIO E LONGO PRAZOS

Nas dívidas a terceiros a médio e longo prazos verificou-se uma diminuição de 850 657,79€ de 2017 a 2020.

Nas dívidas a terceiros de curto prazo verifica-se que no total de 1 352 551,97€ a rubrica “outros credores” contribui com 1 084 394,17€, ou seja, 80,17% e o valor da amortização de empréstimos (empréstimos a curto prazo) 266 608,00€ – 19,71%. As duas rubricas equivalem a 99,88% do valor total.

11. INDICADORES DE GESTÃO DE NATUREZA FINANCEIRA, ECONÓMICA E PATRIMONIAL

Rácio de solvabilidade total

Permite medir a cobertura do total de passivos pelo património líquido.

Traduz a capacidade do município pagar as dívidas existentes com o seu património líquido.

$$\frac{\text{Património líquido}}{\text{Passivo}} = \frac{119\,362\,130}{4\,455\,180} = 26,79 \times 100 = 2679\%$$

Autonomia financeira

Compara o património líquido e o ativo líquido, ou seja, mede a solvabilidade do município através da determinação da proporção dos ativos que são financiados com fundos próprios. Quanto mais elevado for este rácio, maior é a estabilidade financeira da entidade e quanto mais baixo, maior é a sua vulnerabilidade.

$$\frac{\text{Património líquido}}{\text{Ativo líquido}} = \frac{119\,362\,130}{123\,817\,310} = 0,96 \times 100 = 96\%$$

Este valor traduz um forte equilíbrio financeiro do município demonstrando pouca dependência de financiamento alheio (empréstimos obtidos, fornecedores de bens e serviços, fornecedores de imobilizado, outros credores, etc).

Rentabilidade dos fundos próprios

Efetua a comparação entre o resultado líquido do exercício e os fundos próprios, ou seja, traduz a capacidade e eficácia da remuneração dos fundos próprios alocados pelo município ao financiamento da sua atividade.

$$\frac{\text{Resultado Líquido do Exercício}}{\text{Património líquido}} = \frac{-1\,623\,282}{123\,817\,310} = -0,01 \times 100 = -1\%$$

Rendibilidade operacional do ativo

Compara os resultados operacionais e o ativo líquido, ou seja, traduz a capacidade dos ativos do município de gerar resultados positivos.

$$\frac{\text{Resultados operacionais}}{\text{Ativo líquido}} = \frac{-1\,598\,722}{123\,817\,310} = -0,01 \times 100 = -1\%$$

12. MOVIMENTOS EFETUADOS PARA ARRECADAÇÃO DE RECEITAS E REALIZAÇÃO DA DESPESA

Número de movimentos efetuados durante o ano de 2020, com correspondência à arrecadação da receita e à realização da despesa

RECEITA

Guias de receita emitidas por serviço emissor:

- Divisão Administrativa	2 033
- Divisão Financeira	2 066
- Secção de Obras e Urbanismo	3 549
- Secção de Águas	236 376
- Execuções Fiscais	10 188
- Habitação	1 961
- Educação	336
Total de guias de receita emitidas	256 509

DESPESA

Dados relativos ao processamento de despesa:

- Número de cabimentos	10 554
- Número de compromissos	10 715

Número de registos de documentos de entidades credoras:

- De fornecedores	11 342
- De pessoal	12 978
- De outros	1 613
Total do número de registos	25 933

Número de ordens de pagamento emitidas:

- De operações orçamentais	10 249
- De operações de tesouraria	77
Total de ordens de pagamento	10 326

13. CRITÉRIOS DE VALORIMETRIA

Em termos patrimoniais os critérios de valorimetria utilizados foram os constantes do capítulo VIII do Regulamento de Inventário e Cadastro do Património Municipal aprovado em sessão extraordinária realizada em 29 de Abril de 2002, sob proposta da Câmara Municipal, e publicado no Diário da República n.º 155, II Série, de 8 de Julho de 2002.

14. CONTABILIDADE DE GESTÃO

A informação obtida através da contabilidade de gestão é importante na fase de controlo, pretende facilitar a medição da eficiência, eficácia e economia com que se utilizam os recursos ao dispor da autarquia, permitindo, deste modo, melhorar e racionalizar a gestão destes recursos, sempre com o objetivo de redução eficiente e racional de custos.

				(em euros)
FUNÇÃO				
111	Administração geral	Custos diretos		5 654 336,59
		Custos indiretos		120 501,00
		TOTAL		5 774 837,59
121	Proteção civil e luta contra incêndios	Custos diretos		808 165,08
		Custos indiretos		5 202,49
		TOTAL		833 270,82
211	Educação não Superior	Custos diretos		2 193 103,77
		Custos indiretos		151 498,25
		TOTAL		2 344 602,02
221	Saúde	Custos diretos		965 293,21
		Custos indiretos		18 998,48
		TOTAL		984 291,69
230	Ação social	Custos diretos		2 153 528,72
		Custos indiretos		107 233,21
		TOTAL		2 260 761,93
240	Habitação	Custos diretos		272 367,52
		Custos indiretos		5 959,85
		TOTAL		278 327,37
242	Ordenamento do território	Custos diretos		907 029,03
		Custos indiretos		120 960,46

FUNÇÃO			
		TOTAL	1 027 989,49
243	Saneamento	Custos diretos	2 165 364,66
		Custos indiretos	65 624,35
		TOTAL	2 230 989,01
244	Abastecimento de água	Custos diretos	1 352 235,61
		Custos indiretos	122 265,86
		TOTAL	1 474 501,47
245	Resíduos sólidos	Custos diretos	3 364 795,19
		Custos indiretos	207 782,11
		TOTAL	3 572 577,30
246	Proteção do meio ambiente e conservação da natureza	Custos diretos	1 829 381,53
		Custos indiretos	106 170,17
		TOTAL	1 935 551,70
251	Cultura	Custos diretos	2 038 838,61
		Custos indiretos	123 095,17
		TOTAL	2 161 933,78
252	Desporto, recreio e lazer	Custos diretos	2 585 997,00
		Custos indiretos	265 401,02
		TOTAL	2 851 398,02
310	Agricultura, pecuária, silvicultura, caça e pesca	Custos diretos	46 443,94
		Custos indiretos	1 088,10
		TOTAL	47 532,04
320	Indústria e Energia	Custos diretos	1 140 311,98
		Custos indiretos	41 074,88
		TOTAL	1 181 386,86
331	Transportes rodoviários	Custos diretos	5 047 528,35
		Custos indiretos	104 946,64
		TOTAL	5 152 474,99
340	Comércio e turismo	Custos diretos	61 388,18
		Custos indiretos	1 211,98
		TOTAL	62 600,16
341	Mercados e feiras	Custos diretos	435 594,13
		Custos indiretos	43 238,96
		TOTAL	478 833,09

FUNÇÃO			
342	Turismo	Custos diretos	210 375,40
		Custos indiretos	29 072,99
		TOTAL	239 448,39
350	Outras funções económicas	Custos diretos	-
		Custos indiretos	11 159,36
		TOTAL	11 159,36

15. PROPOSTA DE APLICAÇÃO DE RESULTADOS

Propõe-se que o resultado líquido de -1 623 282,18€, apurado no exercício de 2020, tenha a seguinte aplicação:

➤ Resultados Transitados	-1 623 282,18€	(100%)
--------------------------	----------------	--------

Factos relevantes ocorridos após o termo do exercício

Não existem.

No cumprimento da alínea j, do n.º 1, do art.º 35.º, da Lei n.º 75/2013, de 12 de setembro, venho submeter à aprovação da Câmara Municipal os documentos de prestação de contas do exercício de 2019 para que possam ser submetidas à apreciação e votação da Assembleia Municipal, nos termos da alínea l), do n.º 2, do art.º 25.º da referida Lei.

Os documentos apresentados proporcionam a V. Exas. um esclarecimento completo da gestão deste Município. Deixaremos à consideração da Exma. Assembleia Municipal a sua apreciação e votação.

Lagoa, 30 de abril de 2021

O Presidente da Câmara



(Luís António Alves da Encarnação)



CERTIFICAÇÃO LEGAL DAS CONTAS

RELATO SOBRE A AUDITORIA DAS DEMONSTRAÇÕES FINANCEIRAS

Opinião

Auditámos as demonstrações financeiras anexas do **Município de Lagoa** que compreendem o balanço em 31 de Dezembro de 2020 (que evidencia um total de 123.817.310 euros e um total de fundos próprios de 119.362.130 euros, incluindo um resultado líquido negativo de 1.623.282 euros), a demonstração dos resultados por natureza, a demonstração das alterações no património líquido, a demonstração dos fluxos de caixa, relativos ao ano findo naquela data e o anexo às demonstrações financeiras que inclui um resumo das políticas contabilísticas significativas.

Em nossa opinião, as demonstrações financeiras anexas apresentam de forma verdadeira e apropriada, em todos os aspetos materiais, a posição financeira do **Município de Lagoa** em 31 de dezembro de 2020, o seu desempenho financeiro, e os fluxos de caixa relativos ao ano findo naquela data de acordo com o Sistema de Normalização Contabilística para as Administrações Públicas.

Bases para a opinião

A nossa auditoria foi efetuada de acordo com as Normas Internacionais de Auditoria (ISA) e demais normas e orientações técnicas e éticas da Ordem dos Revisores Oficiais de Contas. As nossas responsabilidades nos termos dessas normas estão descritas na secção "Responsabilidades do auditor pela auditoria das demonstrações financeiras" abaixo. Somos independentes da Entidade nos termos da lei e cumprimos os demais requisitos éticos nos termos do código de ética da Ordem dos Revisores Oficiais de Contas.

Estamos convictos de que a prova de auditoria que obtivemos é suficiente e apropriada para proporcionar uma base para a nossa opinião.



Responsabilidades do órgão de gestão pelas demonstrações financeiras

O órgão de gestão é responsável pela:

- preparação de demonstrações financeiras que apresentem de forma verdadeira e apropriada a posição financeira, o desempenho financeiro e os fluxos de caixa da Entidade de acordo com o SNC-AP;
- elaboração do relatório de gestão nos termos legais e regulamentares aplicáveis;
- criação e manutenção de um sistema de controlo interno apropriado para permitir a preparação de demonstrações financeiras isentas de distorção material devido a fraude ou erro;
- adoção de políticas e critérios contabilísticos adequados nas circunstâncias; e
- avaliação da capacidade da Entidade de se manter em continuidade, divulgando, quando aplicável, as matérias que possam suscitar dúvidas significativas sobre a continuidade das atividades.

Responsabilidades do auditor pela auditoria das demonstrações financeiras

A nossa responsabilidade consiste em obter segurança razoável sobre se as demonstrações financeiras como um todo estão isentas de distorções materiais devido à fraude ou erro, e emitir um relatório onde conste a nossa opinião. Segurança razoável é um nível elevado de segurança, mas não é uma garantia de que uma auditoria executada de acordo com as ISA detetará sempre uma distorção material quando exista. As distorções podem ter origem em fraude ou erro e são consideradas materiais se, isoladas ou conjuntamente, se possa razoavelmente esperar que influenciem decisões económicas dos utilizadores tomadas com base nessas demonstrações financeiras.

Como parte de uma auditoria de acordo com as ISA, fazemos julgamentos profissionais e mantemos ceticismo profissional durante a auditoria e também:

- identificamos e avaliamos os riscos de distorção material das demonstrações financeiras, devido a fraude ou a erro, concebemos e executamos procedimentos de auditoria que respondam a esses riscos, e obtemos prova de auditoria que seja suficiente e apropriada para proporcionar uma base para a nossa opinião. O risco de não detetar uma distorção material devido a fraude é maior do que o risco de não detetar uma distorção material devido a erro, dado que a fraude pode envolver conluio, falsificação, omissões intencionais, falsas declarações ou sobreposição ao controlo interno;
- obtemos uma compreensão do controlo interno relevante para a auditoria com o objetivo de conceber procedimentos de auditoria que sejam apropriados nas



circunstâncias, mas não para expressar uma opinião sobre a eficácia do controlo interno da Entidade;

- avaliamos a adequação das políticas contabilísticas usadas e a razoabilidade das estimativas contabilísticas e respetivas divulgações feitas pelo órgão de gestão;
- concluímos sobre a apropriação do uso, pelo órgão de gestão, do pressuposto da continuidade e, com base na prova de auditoria obtida, se existe qualquer incerteza material relacionada com acontecimentos ou condições que possam suscitar dúvidas significativas sobre a capacidade da Entidade para dar continuidade às suas atividades. Se concluirmos que existe uma incerteza material, devemos chamar a atenção no nosso relatório para as divulgações relacionadas incluídas nas demonstrações financeiras ou, caso essas divulgações não sejam adequadas, modificar a nossa opinião. As nossas conclusões são baseadas na prova de auditoria obtida até à data do nosso relatório. Porém, acontecimentos ou condições futuras podem levar a que a Entidade descontinue as suas atividades;
- avaliamos a apresentação, estrutura e conteúdo global das demonstrações financeiras, incluindo as divulgações, e se essas demonstrações financeiras representam as transações e acontecimentos subjacentes de forma a atingir uma apresentação apropriada;
- comunicamos com os encarregados da governação, entre outros assuntos, o âmbito e o calendário planeado da auditoria, e as conclusões significativas da auditoria incluindo qualquer deficiência significativa de controlo interno identificado durante a auditoria.



A nossa responsabilidade inclui ainda a verificação da concordância da informação constante do relatório de gestão com as demonstrações financeiras.

RELATO SOBRE OUTROS REQUISITOS LEGAIS E REGULAMENTARES

Sobre as demonstrações orçamentais

Auditamos as demonstrações orçamentais anexas da Entidade que compreendem a demonstração do desempenho orçamental, a demonstração da execução orçamental da receita (que evidencia um total de receita líquida cobrada de 50.153.453 euros), a demonstração da execução orçamental da despesa (que evidencia um total de despesa paga líquida de reposições de 37.954.518 euros) e a demonstração de execução do plano anual plurianual de investimentos relativos ao exercício findo em 31 de dezembro de 2020.

O Órgão de gestão é responsável pela preparação e aprovação das demonstrações orçamentais no âmbito da prestação de contas da entidade. A nossa responsabilidade consiste em verificar que foram cumpridos os requisitos de contabilização e relato previstos

na Norma de Contabilidade Pública (NCP) 26 do Sistema de Normalização Contabilística para as Administrações Públicas.

Em nossa opinião, as demonstrações orçamentais anexas estão preparadas, em todos os aspetos materiais, de acordo com a NCP 26 do Sistema de Normalização Contabilística para as Administrações Públicas.

Sobre o relatório de gestão

Em nossa opinião, o relatório de gestão foi preparado de acordo com as leis e regulamentos aplicáveis em vigor e a informação nele constante é coerente com as demonstrações financeiras auditadas e demonstrações orçamentais, não tendo sido identificadas incorreções materiais.

Albufeira, 5 de maio de 2020

Daniel Jorge Gonçalves Vicente ROC n.º 1041

97



RELATÓRIO E PARECER DO FISCAL ÚNICO

Exmos. Senhores

Em cumprimento da lei e do mandato que nos foi confiado, apresentamos o relatório da nossa ação fiscalizadora e o nosso parecer sobre o relatório de gestão, contas e proposta de aplicação de resultados, mapas de execução orçamental da despesa e receita, apresentados pelo Órgão Executivo do **Município de Lagoa**, relativos ao exercício findo em 31 de dezembro de 2020.

RELATÓRIO

No desempenho das funções que nos foram atribuídas, acompanhámos regularmente a atividade do Município, através da análise das suas contas e dos princípios contabilísticos e critérios valorimétricos que lhes estão subjacentes e, ainda, através dos contactos estabelecidos com o Órgão Executivo e os Serviços, os quais, com elevado espírito de colaboração, nos facultaram sempre todos os elementos e esclarecimentos solicitados, o que nos apraz registar e agradecer.

Em resultado do trabalho efectuado, é nossa convicção que o Relatório de Gestão, o Balanço, a Demonstração dos resultados por naturezas, e os correspondentes Anexos, as demonstrações orçamentais, são suficientemente esclarecedores da situação do Município e satisfazem as disposições legais em vigor.

98



PARECER

Considerando as análises e trabalhos efectuados, somos de parecer:

- a) Que sejam aprovados o Relatório de Gestão, o Balanço, a Demonstração de Resultados por Naturezas e os correspondentes Anexos, apresentados pelo Órgão Executivo relativo ao exercício findo em 31 de dezembro de 2020, bem como os mapas de execução orçamental da despesa e receita reportados à mesma data.
- b) Que seja aprovada a proposta de aplicação de resultados constante do relatório de gestão.

Albufeira, 5 de maio de 2021




Daniel Jorge Gonçalves Vicente, ROC n.º 1041

RELATÓRIO DE GESTÃO DE 2020

ENCERRAMENTO

O presente RELATÓRIO DE GESTÃO e documentos anexos, que se contêm em 99 folhas, que antecedem, devidamente numeradas e rubricadas, foi aprovada em reunião da Câmara Municipal de Lagoa, realizada em 31 de Maio de 2021.

O Presidente



Os Vereadores:

72 Vereadores
António Espírito Santo

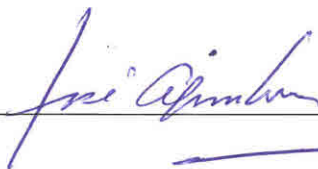
[Signature]
[Signature]

_____ / _____

TERMO DE APROVAÇÃO FINAL



O Relatório de Gestão que antecede foi apreciado pela Assembleia Municipal em sua sessão (1) ordinária do dia 23 de Junho de 2021, pelo que ficam todas as suas folhas e anexos rubricadas pelos seus membros que abaixo assinam o presente termo.

O Presidente



O 1º Secretário

O 2º Secretário

(1) - Ordinária, ou extraordinária.

