

# MUNICÍPIO DE LAGOA (ALGARVE)



## RELATÓRIO DE GESTÃO

DO ANO FINANCEIRO DE 2018

APROVAÇÕES	
CÂMARA	ASSEMBLEIA MUNICIPAL
Em <u>26/03/2019</u>	Em <u>23/04/2019</u>



**MUNICÍPIO DE LAGOA  
(ALGARVE)**

**RELATÓRIO DE GESTÃO DE 2018**

**ÍNDICE**

1. Sumário executivo.....	4
2. Organização do Município.....	6
3. Receita Municipal.....	9
3.1 Impostos diretos.....	10
3.2 Impostos indiretos.....	11
3.3 Taxas.....	12
3.4 Multas e outras penalidades.....	13
3.5 Rendimentos de propriedade.....	14
3.6 Transferências correntes .....	15
3.7 Venda de bens e Serviços .....	16
3.8 Outras receitas correntes .....	18
3.9 Receitas de capital .....	19
3.10. Receitas próprias .....	20
3.11. Receitas extraordinárias .....	21
3.12. Controlo orçamental da receita.....	23
4. Equilíbrio orçamental .....	27



Handwritten signatures and initials in blue ink, including a large stylized 'A' and other illegible marks.

- 5. Evolução da despesa global..... 28
- 5.1. Despesas com pessoal ..... 29
- 5.2. Aquisição de bens e serviços..... 30
- 5.3. Juros e outros encargos.. ..... 31
- 5.4. Transferências correntes ..... 32
- 5.5. Outras despesas correntes ..... 35
- 5.6. Despesas de funcionamento ..... 36
- 5.7. Despesas de investimento ..... 37
- 5.8 Posição do orçamento da despesa por económica em 31/12/2018..... 40
- 6. Pagamentos em atraso..... 45
- 7. Grandes Opções do Plano - por Objetivos..... 45
- 7.1. Balancete do Plano Plurianual de Investimentos ..... 50
- 7.2. Balancete das Atividades Mais Relevantes ..... 60
- 8. Endividamento municipal..... 68
- 9. Indicadores em termos orçamentais..... 70
- 10. Consolidação de contas..... 72
- 11. Situação financeira, económica e patrimonial..... 73
- 12. Indicadores de gestão de natureza financeira, económica e patrimonial..... 80
- 13. Movimentos efetuados para arrecadação de receitas e realização de despesas..... 84
- 14. Critérios de valorimetria..... 85
- 15. Contabilidade de Custos..... 85
- 16. Conclusões..... 88
- 17. Proposta de aplicação de resultados..... 89
- 18. Encerramento ..... 90



**MUNICÍPIO DE LAGOA  
(ALGARVE)**

Handwritten signatures and initials in blue ink, including a large signature and several smaller initials, some with a small number '3' above them.

**RELATÓRIO DE GESTÃO DE 2018**

O presente relatório foi elaborado de acordo com as normas estabelecidas no POCAL, aprovado pelo Decreto-Lei n.º 54-A/99, de 22 de fevereiro, e compreende a análise da situação da Câmara Municipal de Lagoa relativamente ao exercício de 2018 nas vertentes económico-financeiras e orçamental.

A metodologia utilizada passou pela elaboração de rácios, quadros e gráficos a partir dos mapas da conta de gerência, através dos quais se pretende evidenciar o comportamento das variáveis mais relevantes da gestão municipal, não apenas em 2018, mas também a sua evolução face a anos anteriores.

Este relatório e os documentos de prestação de contas legalmente previstos após a aprovação do executivo serão submetidos à aprovação do órgão deliberativo do município.

## 1. Sumário executivo

O relatório referente ao exercício económico de 2018 representa a continuação do primeiro ciclo de governação e, simultaneamente, o primeiro ano do novo mandato de 4 anos que se espera mantenha Lagoa focado no futuro, numa perspetiva de médio e longo prazo.

Em consonância com os anos 2014 a 2017, relativamente ao ano transato deveremos realçar o seguinte:

- i. Foi o quinto ano consecutivo com resultado de exercício positivo: 1 821 105,81 €;
- ii. Mantivemos e, em alguns casos, reforçámos o investimento nas diversas áreas de atuação do município;
- iii. Acentuámos a tendência da redução da dívida que, em 31 de Dezembro, apresentava-se do seguinte modo:

a) Empréstimos	1 864 398,82 €
b) Fornecedores	6 541,98 €
c) Outros credores	<u>150 090,54 €</u>
	2 021 031,34 €

A rubrica “outros credores” apresenta no balanço um valor credor de 1 842 314,93 €, estando incluído 1 692 224,39 € de garantias relativas a fornecimento de imobilizado e outros depósitos de garantia. Este último valor tem a correspondente contrapartida em dinheiro que se mantém nas disponibilidades financeiras.

## EVOLUÇÃO DA DÍVIDA




GRÁFICO 1 - EVOLUÇÃO DA DÍVIDA

## Evolução das disponibilidades

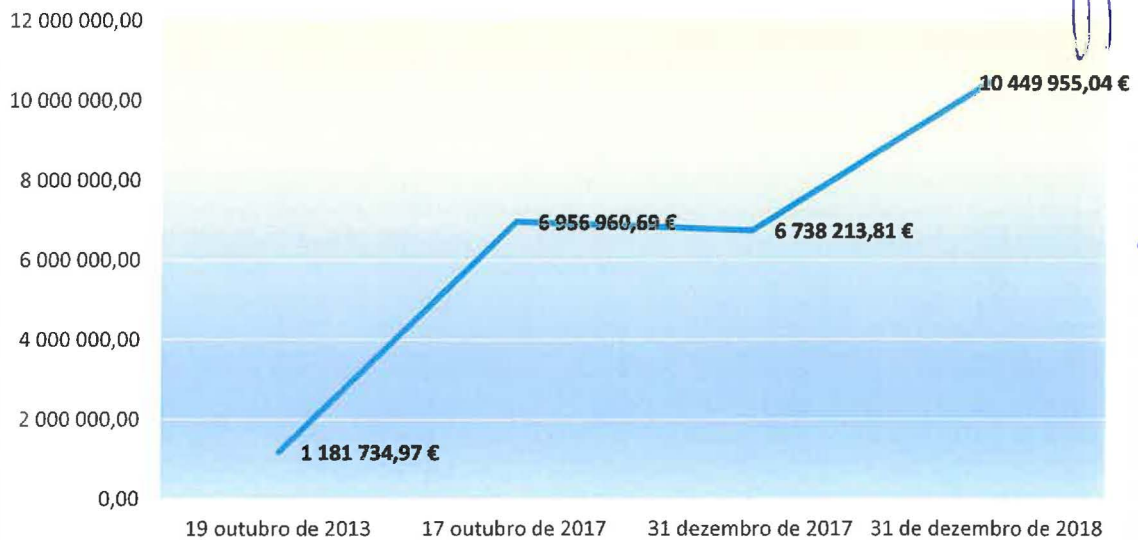


GRÁFICO 2 - EVOLUÇÃO DAS DISPONIBILIDADES

É verdade que a saúde financeira de um município anda muito longe de poder ser analisada apenas com base nestes números. Não obstante, esta evolução deixa-nos sobremaneira satisfeitos e sustenta a nossa visão de que o rigor, a transparência e a responsabilidade incutida na elaboração dos orçamentos bem como o seu acompanhamento e respetiva execução, são fundamentais para os resultados que uma vez mais apresentamos.

A análise da atividade municipal incide sobre a execução física e financeira das Grandes Opções do Plano e do Orçamento (receita e despesa), recorrendo-se para o efeito a indicadores absolutos e/ou financeiros e, sempre que se afigure pertinente, a uma análise comparativa com anos anteriores.



## 2. ORGANIZAÇÃO DO MUNICÍPIO

### Assembleia Municipal

A Assembleia Municipal é constituída por 25 membros, dos quais 21 foram eleitos diretamente, e os restantes são Presidentes de Juntas de Freguesia / União de Freguesias que também a integram.

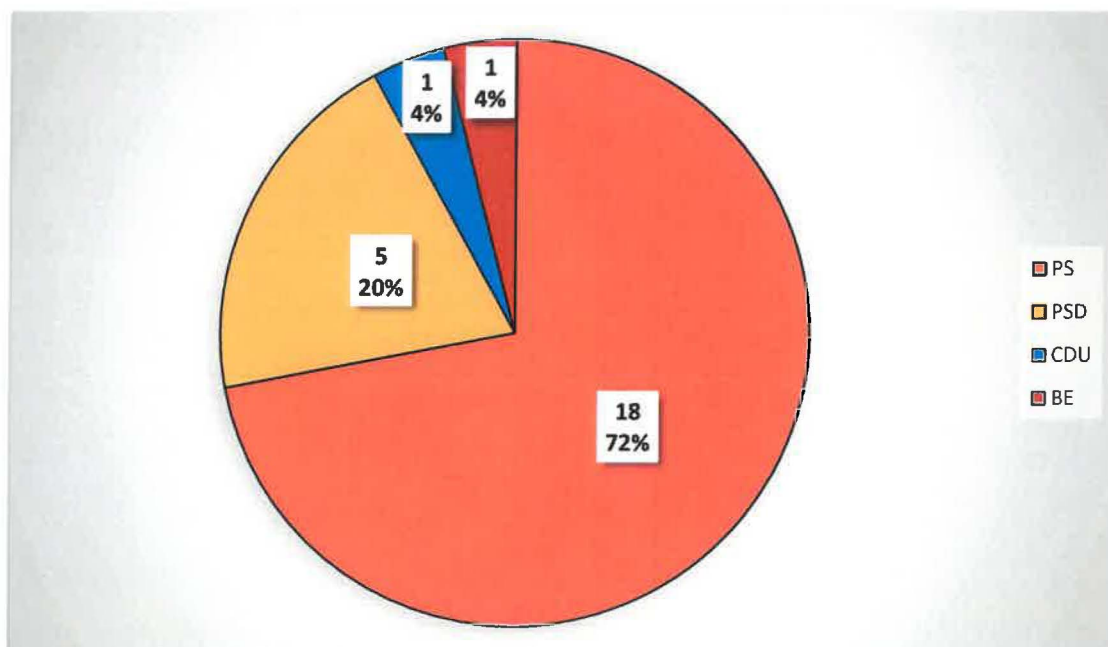


GRÁFICO 3 - COMPOSIÇÃO DA ASSEMBLEIA MUNICIPAL

#### **Mesa da Assembleia Municipal:**

- ✓ Presidente da Assembleia Municipal – José Manuel Correia Águas da Cruz
- ✓ 1º Secretário – Pedro Alexandre Triberes Barradas Souza Lobato
- ✓ 2º Secretário – Maria de Fátima da Silva Valdire Lopes

No ano de 2018, a Assembleia Municipal realizou 5 sessões ordinárias e 3 extraordinárias: 28 de fevereiro, 30 de abril, 23 de maio, 06 de junho, 26 de setembro, 17 de outubro, 14 de novembro e 5 de dezembro.

**Câmara Municipal – Órgão Executivo**  
**Executivo Municipal e Distribuição de Pelouros**

*[Handwritten signatures and initials in blue ink, including a large '7' and various initials like 'J', 'A', 'M', 'P', 'K']*

<p><b>Presidente</b> <b>Francisco Martins</b></p> <p><b>COORDENAÇÃO GERAL</b></p> <p><b>GESTÃO FINANCEIRA</b></p> <p><b>CONTABILIDADE - PATRIMÓNIO</b> <b>TESOURARIA - ARMAZÉM</b></p> <p><b>IGUALDADE DE GÉNERO E CIDADANIA</b></p> <p><b>PLANEAMENTO ESTRATÉGICO</b></p> <p><b>PLANO DE GESTÃO TERRITORIAL</b> <b>ARD'S E MOBILIDADE</b></p> <p><b>PROTEÇÃO CIVIL</b></p> <p><b>COMPRAS</b></p> <p><b>CONTRATAÇÃO PÚBLICA - ECONOMATO</b> <b>SERV. JURÍDICOS E CONTRATAÇÃO PÚBLICA</b></p> <p><b>PROJETOS E EMPREITADAS</b></p> <p><b>GABINETE DE ESTUDOS E PROJETOS</b> <b>FISCALIZAÇÃO DE OBRAS</b></p> <p><b>TECNOLOGIAS DE INFORMAÇÃO</b></p> <p><b>SMARTCITY - SIG - GESTÃO DE REDES</b></p> <p><b>SERVIÇOS PÚBLICOS ESSENCIAIS</b></p> <p><b>ÁGUAS E SANEAMENTO - RUCOLINA R. D.</b> <b>LIMPEZA URBANA - JARDINS E ESPAÇOS VERDES</b> <b>RELACIONAMENTO/ATENDIMENTO MUNICIPAL</b></p> <p><b>FUNDOS COMUNITÁRIOS - DEL. INTERNACIONAIS</b> <b>GABINETE COMUNICAÇÃO E IMAGEM</b></p>	<p><b>Vice-Presidente</b> <b>Luis Encarnação</b></p> <p><b>RECURSOS HUMANOS</b></p> <p><b>HIGIENE E SEGURANÇA NO TRABALHO</b> <b>FORM. E DESENVOLVIMENTO PROFISSIONAL</b> <b>GESTÃO RECURSOS HUMANOS</b></p> <p><b>URBANISMO</b></p> <p><b>SERVIÇOS TÉCNICOS</b> <b>SECRETARIA DE OBRAS E URBANISMO</b> <b>FISCALIZAÇÃO DE OBRAS E URBANISMO</b> <b>SERV. JURÍDICO DE OBRAS E URBANISMO</b></p> <p><b>DESPORTO</b></p> <p><b>ATIVIDADES AQUÁTICAS</b> <b>SERVIÇOS DESPORTIVOS</b></p> <p><b>DESENVOLVIMENTO ECONÓMICO</b></p> <p><b>BALCÃO EMPREENDEDOR - MERCADOS</b> <b>PARQUE DE FEIRAS E EXPOSIÇÕES</b> <b>FATACIL - TURISMO</b></p> <p><b>CEDÊNCIAS DE VIATURAS</b></p>	<p><b>Vereadora</b> <b>Anabela Rocha</b></p> <p><b>AÇÃO SOCIAL</b></p> <p><b>GABINETE JURÍDICO</b></p> <p><b>CONTENCIOSO</b></p> <p><b>SAÚDE PÚBLICA / SERV. VETERINÁRIOS</b></p> <p><b>SAÚDE PÚBLICA - VETERINÁRIA</b></p> <p><b>GEMINAÇÕES - AGRICULTURA E PISCAS</b> <b>PARQUE MUNICIPAL DAS FONTES</b> <b>EDUCAÇÃO AMBIENTAL</b></p>	<p><b>Vereador</b> <b>Jorge Pardal</b></p> <p><b>LOGÍSTICA E MANUTENÇÃO</b></p> <p><b>LOGÍSTICA</b> <b>MANUTENÇÃO DE EDIFÍCIOS MUNICIPAIS</b></p> <p><b>OBRAS</b></p> <p><b>OBRAS MUNICIPAIS - SERVIÇOS TÉCNICOS</b> <b>ELETRICIDADE/ILUMINAÇÃO PÚBLICA</b> <b>REDE VIÁRIA, SINALIZAÇÃO E TRÁNSITO</b></p> <p><b>PARQUE DE MÁQUINAS E VIATURAS</b></p> <p><b>GESTÃO DE FROTAS - OFICINAS</b></p> <p><b>FISCALIZAÇÃO MUNICIPAL</b></p> <p><b>PRAIAS E ORLA COSTEIRA - PRÉSQUIAS</b></p>	<p><b>Vereadora</b> <b>Ana Martins</b></p> <p><b>MODERNIZAÇÃO ADMINISTRATIVA</b></p> <p><b>BALCÃO ÚNICO - SECRETARIA GERAL</b> <b>INFORMÁTICA/APLICAÇÕES</b> <b>CEMITÉRIOS</b></p> <p><b>CULTURA</b></p> <p><b>ESCOLA DE ARTES - MUSEU</b> <b>BIBLIOTECA - ATIVIDADES CULTURAIS</b> <b>ARQUIVO MUNICIPAL</b></p> <p><b>EDUCAÇÃO</b></p> <p><b>JUVENTUDE</b></p>
----------------------------------------------------------------------------------------------------------------------------------------------------------------------------------------------------------------------------------------------------------------------------------------------------------------------------------------------------------------------------------------------------------------------------------------------------------------------------------------------------------------------------------------------------------------------------------------------------------------------------------------------------------------------------------------------------------------------------------------------------------------------------------------------------------------------------------------------------------------------------------------------------------------------------------------------------------------------------------------------------------------------------	------------------------------------------------------------------------------------------------------------------------------------------------------------------------------------------------------------------------------------------------------------------------------------------------------------------------------------------------------------------------------------------------------------------------------------------------------------------------------------------------------------------------------------------------------------------------------------------------------------------------------------------------------------------------------------------------------------------	------------------------------------------------------------------------------------------------------------------------------------------------------------------------------------------------------------------------------------------------------------------------------------------------------------------------------------------------------	--------------------------------------------------------------------------------------------------------------------------------------------------------------------------------------------------------------------------------------------------------------------------------------------------------------------------------------------------------------------------------------------------------------------------------------------------------------------------------------------------------	-------------------------------------------------------------------------------------------------------------------------------------------------------------------------------------------------------------------------------------------------------------------------------------------------------------------------------------------------------------------------------------

**Vereadores sem Pelouros Atribuídos**

<p><b>Vereador</b> <b>José Inácio Marques</b> <b>Eduardo</b></p>	<p><b>Vereador</b> <b>Mário José Costa Vieira</b></p>
--------------------------------------------------------------------------	-----------------------------------------------------------

Durante o ano de 2018, a Câmara Municipal efetuou 25 reuniões ordinárias.

**Estrutura Orgânica dos Serviços Municipais**

A estrutura orgânica do Município foi aprovada em reunião de Câmara Municipal realizada em 22 de maio de 2018 e em sessão da Assembleia Municipal de 6 de junho de 2018.



### 3. Receita Municipal

A inscrição e registo orçamental e contabilístico da receita municipal obedece ao disposto no classificador económico anexo ao Decreto-Lei n.º 26/2002, de 14 de Fevereiro, sendo agrupado de acordo com a respetiva natureza económica: receitas correntes, receitas de capital e outras receitas (saldo da conta de gerência do ano anterior e reposições não abatidas nos pagamentos).

9  
Handwritten signatures and initials in blue ink.

#### Receita Total (2017-2018)

(em euros)

Descrição da receita	2017			2018		
	Previsões Corrigidas	Receitas cobradas líquidas	Grau de execução (%)	Previsões Corrigidas	Receitas cobradas líquidas	Grau de execução (%)
Receitas Correntes	33 972 685	34 900 379	102,7	35 625 051	38 881 566	109,1
Receitas de Capital	1 230 009	1 469 827	119,5	868 668	744 607	85,7
Outras Receitas	9 411 459	9 400 229	99,9	6 758 213	6 757 944	99,9
<b>Total</b>	<b>44 614 153</b>	<b>45 770 435</b>	<b>102,6</b>	<b>43 251 932</b>	<b>46 384 117</b>	<b>107,2</b>

QUADRO 1 - RECEITA TOTAL 2017-2018

O peso das receitas correntes nas receitas totais aumentaram de 76,3 % para 83,8% no biénio em análise. Nas receitas de capital houve uma redução de 3,2 % para 1,6 %. Quanto às outras receitas o peso diminuiu de 20,5 % para 14,5%.



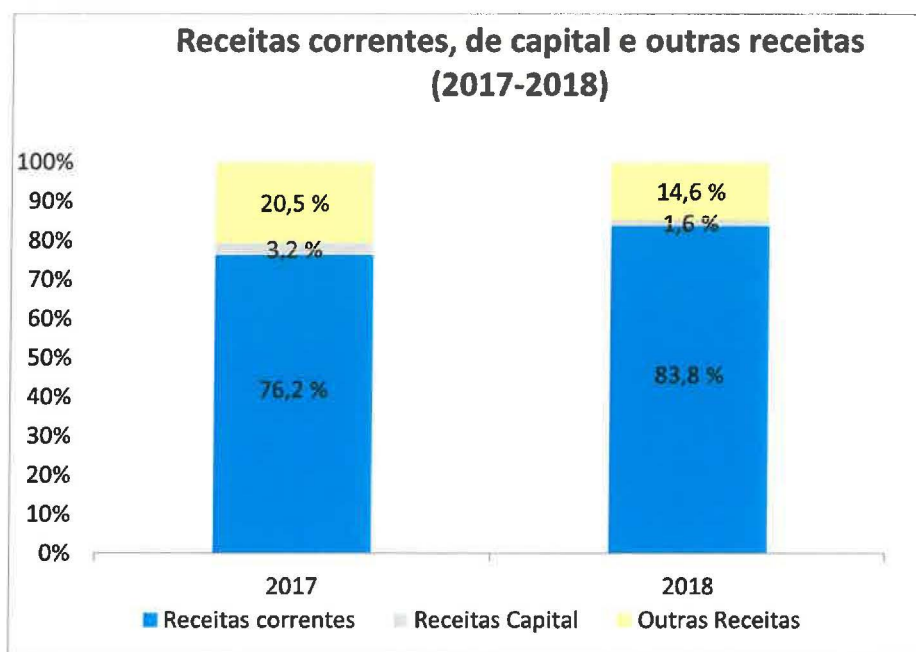


GRÁFICO 4 - RECEITAS CORRENTES, DE CAPITAL E OUTRAS RECEITAS

### 3.1 Impostos diretos

Analisando o ano de 2018 as receitas provenientes dos Impostos Diretos representam 55,1 % das receitas correntes e 46,2 % das receitas totais.

Os impostos diretos compreendem os recebimentos com origem tributária ativa dos municípios que apesar de serem cobrados pela Autoridade Tributária AT são posteriormente transferidos para as autarquias.

### Receita Cobrada Líquida

(em euros)

Descrição	2017		2018	
	Valor	%	Valor	%
Imposto Municipal sobre Imóveis (IMI)	8 900 077	50,4	9 657 730	45
Imposto Único de circulação (IUC)	727 856	4,1	769 228	3,6
Imposto Municipal sobre Transmissões Onerosas (IMT)	8 029 010	45,5	11 016 416	51,4
Impostos Abolidos	4	-	-	-
<b>Total dos Impostos Diretos</b>	<b>17 656 947</b>	<b>100</b>	<b>21 443 374</b>	<b>100</b>

QUADRO 2 - RECEITA COBRADA LÍQUIDA – IMPOSTOS DIRETOS

*[Handwritten notes and signatures in blue ink]*

Receitas Correntes - Impostos Diretos (2018)

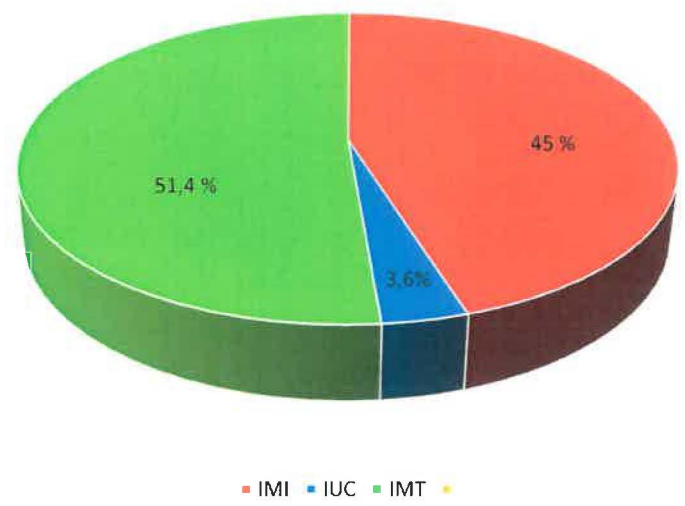


GRÁFICO 5 - RECEITAS CORRENTES - IMPOSTOS DIRETOS

**3.2. Impostos indiretos**

Os impostos indiretos advêm quase integralmente das receitas dos impostos específicos das autarquias. Da sua análise constata-se que a rúbrica com maior expressão é a "Loteamentos e Obras", representando 76,2 % total das receitas em apreço.

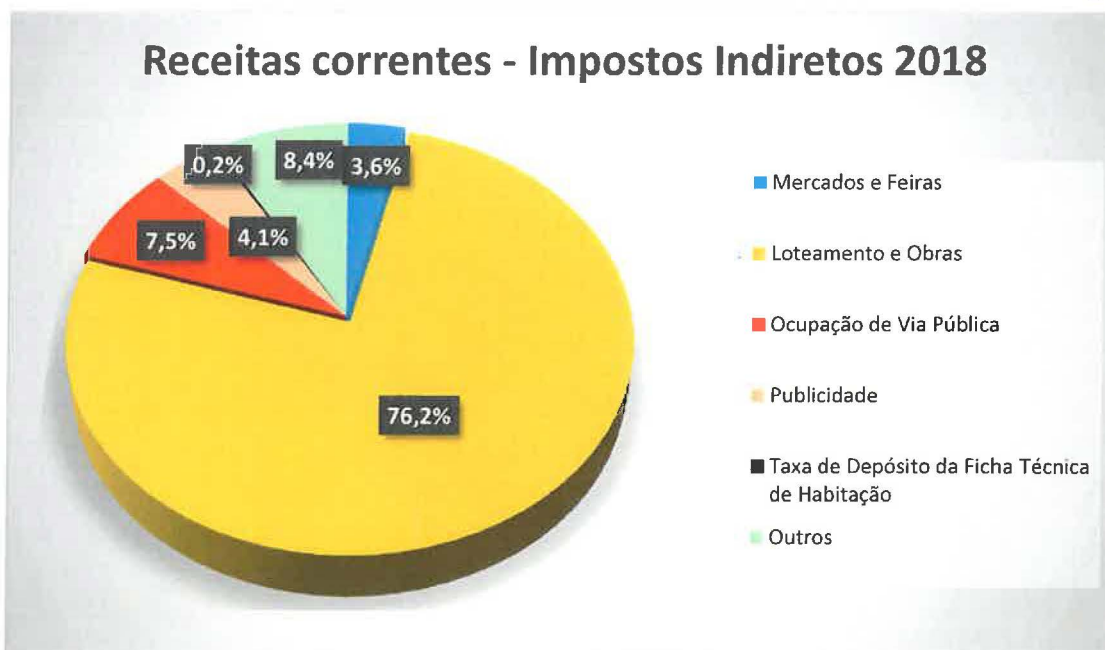
Receita Cobrada Líquida

(em euros)

Descrição	2017		2018	
	Valor	%	Valor	%
Mercados e Feiras	16 747	6	18 989	3,6
Loteamento e Obras	172 059	61,4	402 489	76,2
Ocupação de Via pública	24 266	8,6	39 676	7,5
Publicidade	22 498	8	21 391	4,1
Taxa de depósito da ficha técnica de habitação	1 174	0,4	1 270	0,2
Outros	43 730	15,6	44 461	8,4
<b>Total dos Impostos indiretos</b>	<b>280 474</b>	<b>100</b>	<b>528 276</b>	<b>100</b>

QUADRO 3- RECEITA COBRADA LÍQUIDA - IMPOSTOS INDIRETOS

*[Handwritten signatures and marks in blue ink]*



**GRÁFICO 6- RECEITAS CORRENTES - IMPOSTOS INDIRETOS**

### 3.3 Taxas

Também nas taxas a rubrica com maior expressão é a “Loteamentos e Obras” representando 76,9 % do total das receitas em análise.

#### Receita Cobrada Líquida

(em euros)

Descrição	2017		2018	
	Valor	%	Valor	%
<b>Loteamentos e Obras</b>	146 575	74,5	168 866	76,9
<b>Ocupação de Via Pública</b>	22 826	11,6	23 500	10,7
<b>Taxa de depósito da ficha técnica de habitação</b>	1 012	0,5	1 404	0,6
<b>Taxa pela emissão de registo</b>	3 787	1,9	4 182	1,9
<b>Outras</b>	22 582	11,5	21 673	9,9
<b>Total das taxas</b>	<b>196 782</b>	<b>100</b>	<b>219 625</b>	<b>100</b>

**QUADRO 4- RECEITA COBRADA LÍQUIDA - TAXAS**

*[Handwritten signatures and initials in blue ink]*



**GRÁFICO 7 - RECEITAS CORRENTES – TAXAS**

**3.4 Multas e outras penalidades**

Compreende juros de mora devido a atraso nos pagamentos, juros compensatórios, coimas, taxas de relaxe e multas. A rubrica com maior expressão é a “taxas de relaxe” que representa 43,3 % do total das receitas em apreço.

A diferença dos juros de mora em relação a 2017 justifica-se porque naquele ano foram recebidos, da Autoridade Tributária, 514 770,33 € de juros de mora devido à entrega da verba que não foi transferida nos doze anos anteriores.

**Receita Cobrada Líquida**

(em euros)

Descrição	2017		2018	
	Valor	%	Valor	%
<b>Juros de mora</b>	648 981	80,8	84 066	30,2
<b>Juros compensatórios</b>	2 834	0,4	41 941	15
<b>Coimas e penalidades por contraordenações</b>	19 331	2,4	28 242	10,1
<b>Taxas de relaxe</b>	109 123	13,6	120 665	43,3
<b>Multas e outros</b>	22 540	2,8	3 928	1,4
<b>Total das multas e outras penalidades</b>	<b>802 809</b>	<b>100</b>	<b>278 842</b>	<b>100</b>

**QUADRO 5 - RECEITA COBRADA LÍQUIDA - MULTAS E OUTRAS PENALIDADES**



*[Handwritten signatures and initials in blue ink]*

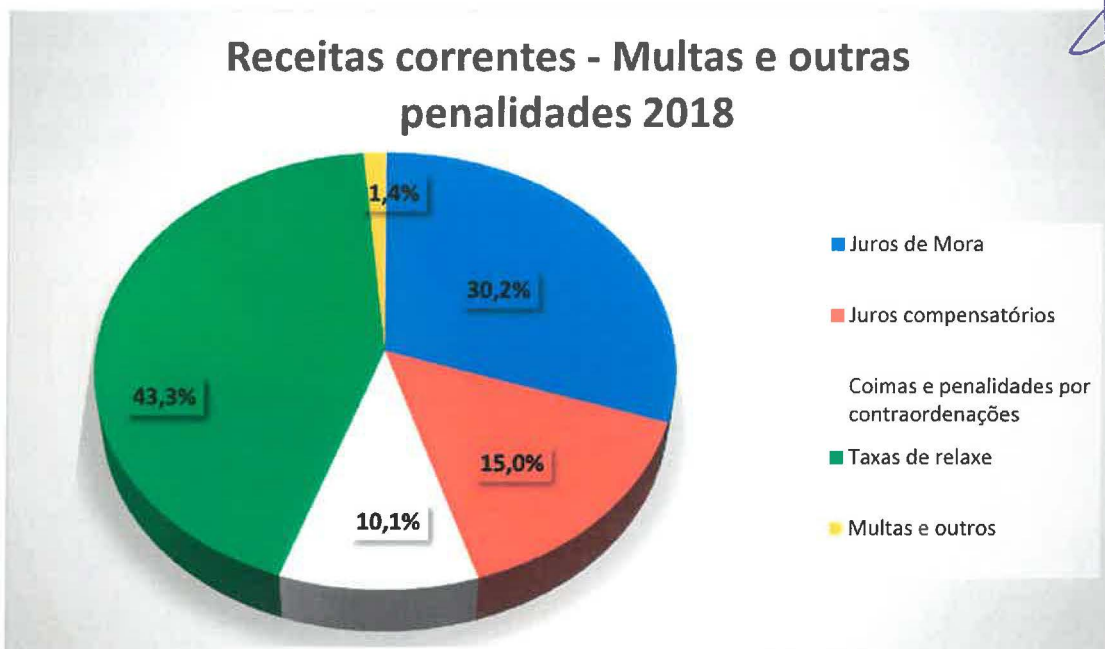


GRÁFICO 8 - RECEITAS CORRENTES - MULTAS E OUTRAS PENALIDADES

### 3.5 Rendimentos de propriedade

Abrange as receitas provenientes de rendimentos de ativos financeiros (depósitos bancários e dividendos) e rendas de ativos não produtivos, nomeadamente terrenos e ativos incorpóreos. A rubrica com maior relevo é a “rendas – bens do domínio público” – 88,1 %. Trata-se da renda paga pela EDP relativa à renda de concessão da rede de iluminação pública.

#### Receita Cobrada Líquida

(em euros)

Descrição	2017		2018	
	Valor	%	Valor	%
Juros - bancos	62 738	4,9	18 553	1,7
Dividendos – empresas privadas	225 407	17,5	57 122	5,3
Participação nos lucros de Administração pública - FAM	1 020	0,1	-	-
Rendas - terrenos	52 889	4,1	53 455	4,9
Rendas – bens de domínio público	946 452	73,4	957 231	88,1
<b>Total dos rendimentos de propriedade</b>	<b>1 288 506</b>	<b>100</b>	<b>1 086 361</b>	<b>100</b>

QUADRO 6- RECEITA COBRADA LIQUIDA - RENDIMENTOS DE PROPRIEDADE

*[Handwritten signatures and initials in blue ink]*

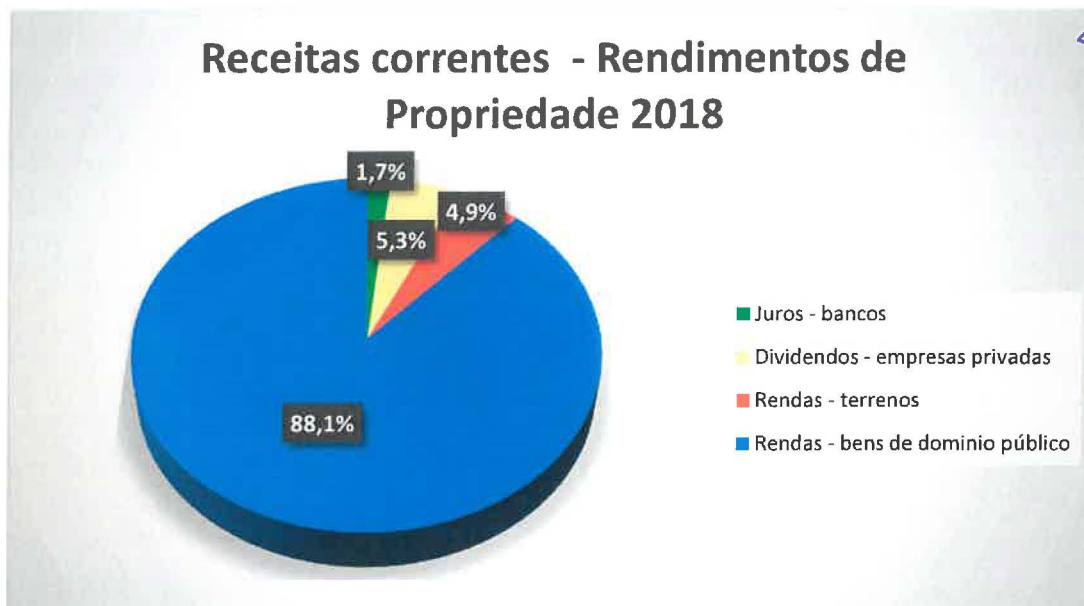


GRÁFICO 9- RECEITAS CORRENTES - RENDIMENTOS DE PROPRIEDADE

### 3.6 Transferências correntes

São constituídas pelos Fundos Municipais (Fundos de Equilíbrio Financeiro e Social Municipal e uma participação variável no IRS dos sujeitos passivos com domicílio fiscal na área do concelho) e Outras Transferências que referem-se a outras transferências do Orçamento do Estado, participações comunitárias e verbas dos serviços e fundos autónomos e Região de Turismo.

#### Receita Cobrada Líquida

(em euros)

Descrição	2017		2018	
	Valor	%	Valor	%
Fundo de Equilíbrio Financeiro	2 166 909	64,3	2 107 412	60,9
Fundo Social Municipal	393 658	11,7	393 658	11,4
Participação no IRS	413 580	12,3	484 661	14
Outros	326 266	9,7	425 179	12,2
FEDER	817	-	23 795	0,7
Serviços e Fundos Autónomos	52 608	1,6	28 124	0,8
Região de Turismo	14 933	0,4	-	-
<b>Total de Transferências</b>	<b>3 368 771</b>	<b>100</b>	<b>3 462 829</b>	<b>100</b>

QUADRO 7 - RECEITA COBRADA LIQUIDA - TRANSFERÊNCIAS CORRENTES

*[Handwritten signatures and initials in blue ink]*

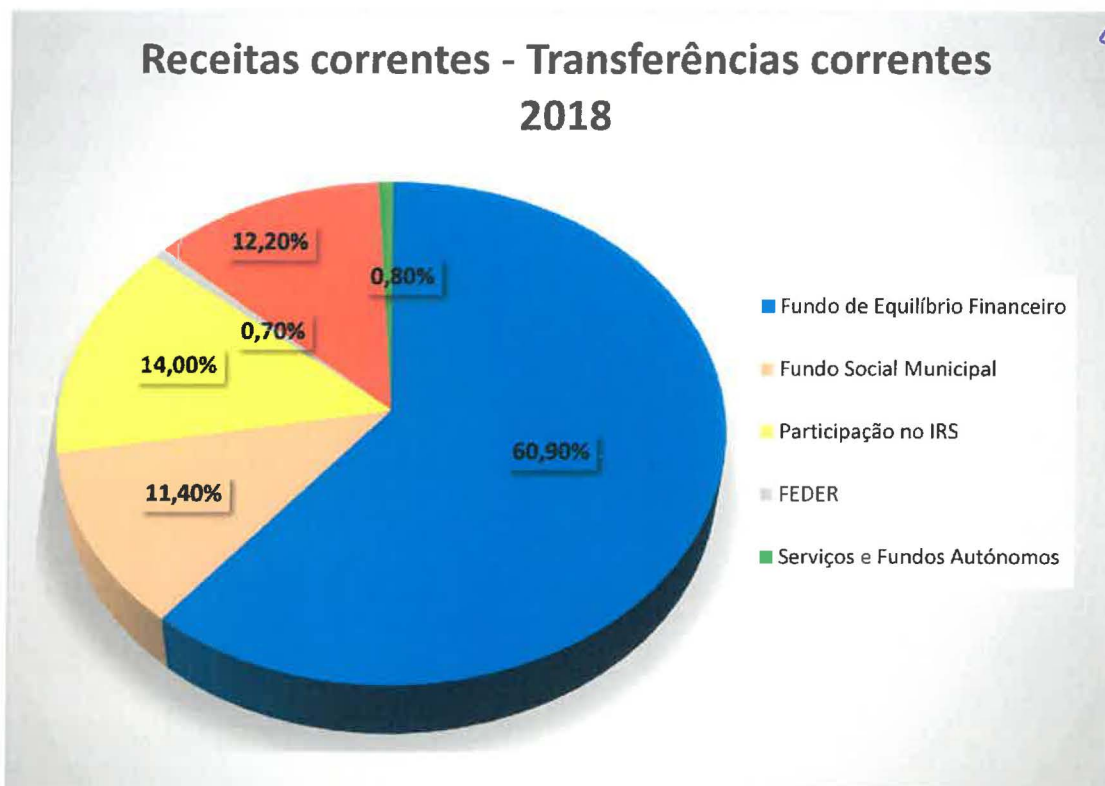


GRÁFICO 10- RECEITAS CORRENTES – TRANSFERÊNCIAS CORRENTES

### 3.7 Venda de bens e serviços

A este conjunto de receitas, estão subjacentes preços que correspondem a valores sensivelmente idênticos aos custos de aquisição de bens e serviços vendidos, no qual são contabilizados o produto da venda de bens e serviços, não considerados bens de investimento.

## Receita Cobrada Líquida

(em euros)

Descrição	2017		2018	
	Valor	%	Valor	%
<b>Venda de bens</b>	<b>4 448 527</b>	<b>39,5</b>	<b>4 463 332</b>	<b>38,1</b>
Publicações e impressos	6 006	0,1	2 862	-
Água	4 434 921	39,3	4 444 330	38
Outros	7 600	0,1	16 140	0,1
<b>Venda de Serviços</b>	<b>6 576 689</b>	<b>58,3</b>	<b>6 984 135</b>	<b>59,6</b>
Aluguer de espaços e equipamentos	353 020	3,1	382 125	3,3
Serviços culturais	98 283	0,9	86 697	0,7
Serviços desportivos	223 656	2	273 209	2,3
Saneamento	2 725 661	24,2	2 783 201	23,8
Resíduos Sólidos	2 422 510	21,5	2 657 141	22,7
Transportes coletivos de pessoas e mercadorias	-	-	13 061	0,1
Trabalhos por conta de particulares	83 163	0,7	89 953	0,8
Cemitérios	31 787	0,3	40 960	0,3
Outros	284 208	2,5	276 262	2,4
Outros	354 401	3,1	381 526	3,2
<b>Rendas</b>	<b>248 996</b>	<b>2,2</b>	<b>264 297</b>	<b>2,3</b>
Habitacões	98 673	0,9	115 584	1
Edifícios	147 071	1,3	145 645	1,2
Outras	3 252	-	3 068	-
<b>Total da Venda de bens e serviços</b>	<b>11 274 212</b>	<b>100</b>	<b>11 711 764</b>	<b>100</b>

QUADRO 8- RECEITA COBRADA LÍQUIDA - VENDA DE BENS E SERVIÇOS



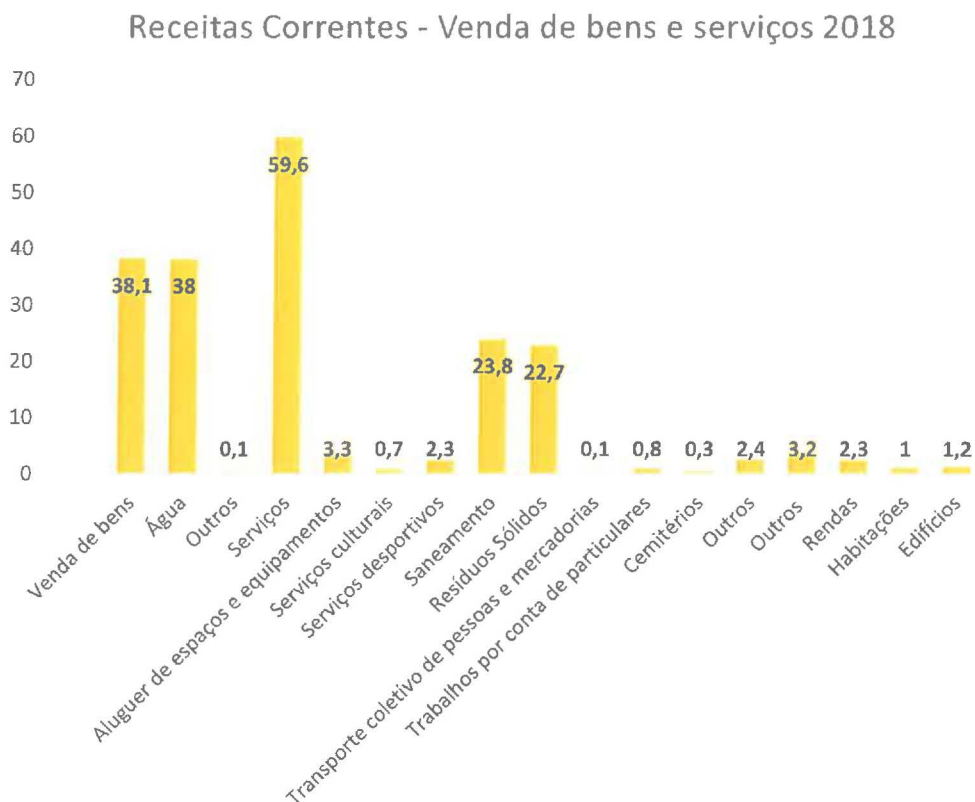


GRÁFICO 11- RECEITAS CORRENTES - VENDA DE BENS E SERVIÇOS

### 3.8 Outras receitas correntes

Capítulo de carácter residual que inclui todas as receitas correntes que, pela sua natureza, não possam ser consideradas em nenhum dos capítulos anteriores.

#### Receita Cobrada Líquida

(em euros)

Descrição	2017		2018	
	Valor	%	Valor	%
<b>Outras receitas correntes</b>	31 877	100	150 491	100
<b>Total de outras receitas correntes</b>	31 877	100	150 491	100

QUADRO 9 - RECEITA COBRADA LIQUIDA - OUTRAS RECEITAS CORRENTES

### 3.9 Receitas de capital

No que concerne ao peso das principais rubricas que compõem as receitas de capital em 2018 a mais representativa é a rubrica “venda de bens de investimento”, que perfaz cerca de 53,3 %. Trata-se da venda de lotes de terreno na Bela Vista.

As “transferências de capital” são constituídas pelo Fundo Municipal (Fundo de Equilíbrio Financeiro), participação comunitária em projetos co-financiados, participação nacional em projetos e outras receitas de capital.

*[Handwritten notes and signatures in blue ink, including a large arrow pointing downwards and some illegible scribbles.]*

#### Receita Cobrada Líquida

(em euros)

Descrição	2017		2018	
	Valor	%	Valor	%
Venda de bens de investimento	53 641	3,7	397 125	53,3
Transferências de capital	1 376 282	93,6	347 482	46,7
Outras receitas de capital	39 903	2,7	-	-
<b>Total das receitas de capital</b>	<b>1 469 826</b>	<b>100</b>	<b>744 607</b>	<b>100</b>

QUADRO 10 - RECEITA COBRADA LIQUIDA - RECEITAS DE CAPITAL

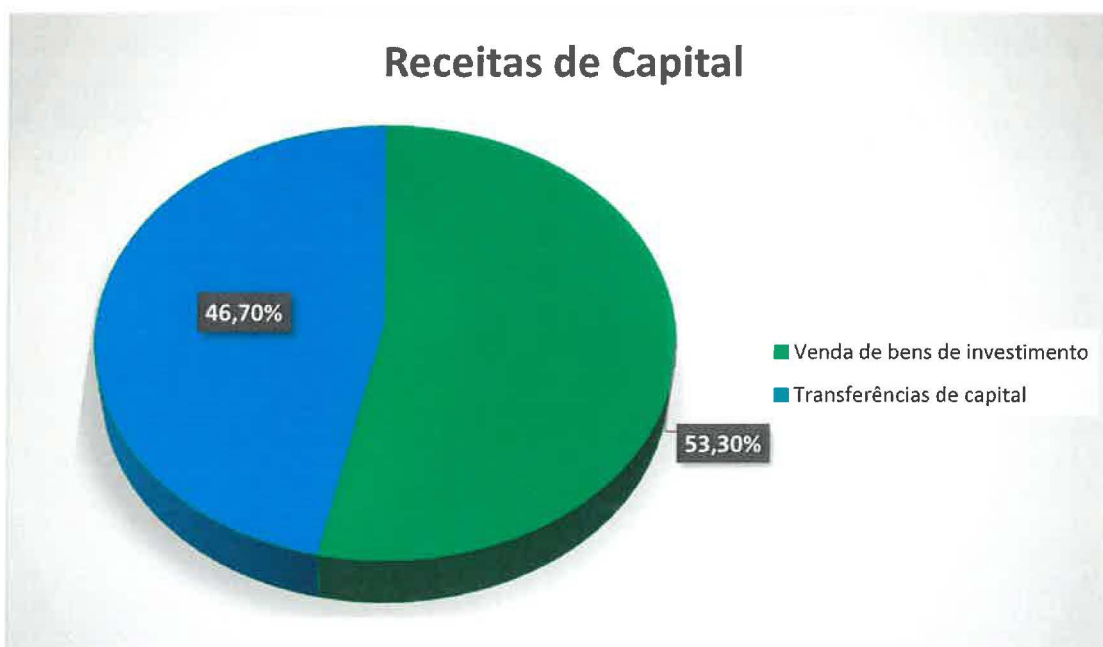


GRÁFICO 12- RECEITAS DE CAPITAL

## Evolução da execução orçamental (2015-2018)

## Receita Cobrada Líquida

(em euros)

Descrição	2015		2016		2017		2018	
	Valor	%	Valor	%	Valor	%	Valor	%
Receitas correntes	33 567 707	79,7	33 648 425	73,8	34 900 379	76,3	38 881 565	83,8
Receitas de capital	390 907	0,9	288 570	0,6	1 469 827	3,2	744 608	1,6
Outras receitas	8 173 821	19,4	11 685 217	25,6	9 400 229	20,5	6 757 944	14,6
<b>Total das receitas</b>	<b>42 132 435</b>	<b>100</b>	<b>45 622 212</b>	<b>100</b>	<b>45 770 435</b>	<b>100</b>	<b>46 384 117</b>	<b>100</b>

QUADRO 11 - EVOLUÇÃO DA EXECUÇÃO ORÇAMENTAL 2015-2018

**3.10 Receitas próprias**

As receitas próprias constituem um dos principais agregados da receita municipal. Neste âmbito considera-se de destacar os seguintes aspetos:

As receitas próprias ascenderam aos 35 438 464 € representando 76,4 % do total da receita em 2018, o que traduz, relativamente a 2017, num aumento de 9 % no total da receita própria. Os impostos diretos no valor de 21 443 374 € consagram as receitas de maior expressão, representando 60,5 % do total das receitas próprias. De destacar também as vendas de bens e serviços correntes, 11 711 764 € que representam 33,5 % do total das receitas próprias.

## RECEITAS PRÓPRIAS CORRENTES (2017-2018)

(em euros)

Descrição	2017			2018		
	Previsões Corrigidas	Receitas cobradas líquidas	Grau de execução %	Previsões Corrigidas	Receitas cobradas líquidas	Grau de execução %
Impostos diretos	18 213 781	17 656 947	96,9	19 626 447	21 443 374	109,3
Impostos indiretos	291 459	280 474	96,2	312 176	528 276	169,2
Taxas, multas e outras penalidades	400 437	999 592	249,6	433 536	498 468	115
Rendimentos de propriedade	1 483 149	1 288 505	86,9	1 276 500	1 086 361	85,1
Venda de bens e serviços correntes	10 184 336	11 274 212	110,7	10 628 023	11 711 764	110,2
Outras receitas correntes	39 624	31 877	80,4	32 268	150 491	466,4
Outras receitas de capital	2	39 903	1 995,1	2	-	-
Reposições não abatidas nos pagamentos	20 000	8 770	43,8	20 000	19 730	98,6
<b>TOTAL</b>	<b>30 632 788</b>	<b>31 580 280</b>	<b>103,2</b>	<b>32 328 952</b>	<b>35 438 464</b>	<b>109,2</b>

QUADRO 12 - RECEITAS PRÓPRIAS CORRENTES

### 3.11 Receitas extraordinárias

As receitas extraordinárias são arrecadadas com um carácter não permanente.

Em 2018 estas receitas subdividem-se em:

- ✓ Venda de bens de investimento;
- ✓ Fundos Comunitários;
- ✓ Saldo da Gerência anterior.

As receitas extraordinárias atingiram em 2018 o valor de 7 233 177 €, sendo que 93,2 % teve origem no "Saldo de gerência anterior".

O Decreto-Lei nº 54-A/99, de 22 de Fevereiro, que aprovou o Plano Oficial de Contabilidade das Autarquias Locais (POCAL), dispõe na alínea e) do ponto 3.1.1., que a receita orçamental arrecadada terá que cobrir a despesa orçamental, decorrendo daqui que a receita anual arrecadada terá que ser maior ou igual à despesa paga no ano. Deste modo, todos os anos deverá existir um excesso ou igualdade da receita em relação à despesa, e consequentemente um saldo orçamental (positivo ou nulo), que transita para o ano seguinte, e acresce ao do ano anterior, com a designação de Saldo da Gerência



*[Handwritten signatures and marks in blue ink]*

Anterior, podendo apenas ser contabilizado como receita orçamental, e utilizado para liquidar despesa no ano seguinte mediante a realização de uma revisão orçamental.

O Município de Lagoa realizou em 2018 uma revisão orçamental tendo utilizado o saldo da Gerência Anterior no valor de 6 738 213 €.

# Controlo Orçamental - Receita

Ano: 2018

## Município de Lagoa

(designação da autarquia local)

(unidade: €)

Classif.	Classif. Económica da Receita Designação	Previsões Corrigida	Rec. por Cobrar no início do ano	Receitas Liquidadas	Liquidações Anuladas	Rec. Cobradas Brutas	Reembolsos e Rest. Emitidos	Reembolsos e Rest. Pagos	Receita Cobrada Líquida	Rec. p/ Cobrar no final do Ano	Grau Exec. da Receita
01	Impostos directos	19 626 447,00	0,00	21 680 948,08	0,00	21 680 948,08	237 573,52	237 573,52	21 443 374,56	0,00	109,258
0102	Outros	19 626 447,00	0,00	21 680 948,08	0,00	21 680 948,08	237 573,52	237 573,52	21 443 374,56	0,00	109,258
010202	Imposto municipal sobre imóveis	9 106 300,00	0,00	9 689 789,89	0,00	9 689 789,89	32 059,83	32 059,83	9 657 730,06	0,00	106,055
010203	Imposto único de circulação	698 314,00	0,00	769 283,85	0,00	769 283,85	55,82	55,82	769 228,03	0,00	110,155
010204	Imposto municipal sobre transm. onerosas imóveis	9 821 828,00	0,00	11 221 874,34	0,00	11 221 874,34	205 457,87	205 457,87	11 016 416,47	0,00	112,163
010207	Impostos abolidos	4,00	0,00	0,00	0,00	0,00	0,00	0,00	0,00	0,00	0,000
01020701	Contribuição autárquica	1,00	0,00	0,00	0,00	0,00	0,00	0,00	0,00	0,00	0,000
01020702	Imposto municipal de sisa	1,00	0,00	0,00	0,00	0,00	0,00	0,00	0,00	0,00	0,000
01020703	Imposto municipal sobre veículos	1,00	0,00	0,00	0,00	0,00	0,00	0,00	0,00	0,00	0,000
01020799	Outros impostos abolidos	1,00	0,00	0,00	0,00	0,00	0,00	0,00	0,00	0,00	0,000
010299	Impostos directos diversos	1,00	0,00	0,00	0,00	0,00	0,00	0,00	0,00	0,00	0,000
02	Impostos indirectos	312 176,00	11 252,50	529 560,56	424,09	529 560,56	1 284,50	1 284,50	528 276,06	10 828,41	169,224
0202	Outros	312 176,00	11 252,50	529 560,56	424,09	529 560,56	1 284,50	1 284,50	528 276,06	10 828,41	169,224
020206	Impostos indirectos especificos das autarq.locais	312 176,00	11 252,50	529 560,56	424,09	529 560,56	1 284,50	1 284,50	528 276,06	10 828,41	169,224
02020601	Mercados e feiras	17 515,00	0,00	18 989,00	0,00	18 989,00	0,00	0,00	18 989,00	0,00	108,416
02020602	Loteamentos e obras	200 426,00	0,00	403 773,57	0,00	403 773,57	1 284,50	1 284,50	402 489,07	0,00	200,817
02020603	Ocupação da via pública	30 914,00	0,00	39 675,63	0,00	39 675,63	0,00	0,00	39 675,63	0,00	128,342
02020605	Publicidade	19 177,00	0,00	21 391,00	0,00	21 391,00	0,00	0,00	21 391,00	0,00	111,545
02020606	Saneamento	1,00	11 252,50	0,00	424,09	0,00	0,00	0,00	0,00	10 828,41	0,000
02020699	Outros	44 143,00	0,00	45 731,36	0,00	45 731,36	0,00	0,00	45 731,36	0,00	103,598
0202069902	Taxa de depósito da ficha técnica da habitação	1 085,00	0,00	1 270,12	0,00	1 270,12	0,00	0,00	1 270,12	0,00	117,062
0202069999	Outros	43 058,00	0,00	44 461,24	0,00	44 461,24	0,00	0,00	44 461,24	0,00	103,259
04	Taxas, multas e outras penalidades	433 536,00	11 538,81	498 600,89	1 410,50	498 760,90	292,60	292,60	498 468,30	9 968,30	114,977
0401	Taxas	189 711,00	9 200,05	219 855,55	47,15	219 855,55	229,90	229,90	219 625,65	9 152,90	115,769
040123	Taxas especificas das autarquias locais	189 711,00	9 200,05	219 855,55	47,15	219 855,55	229,90	229,90	219 625,65	9 152,90	115,769
04012302	Loteamentos e obras	140 369,00	0,00	169 065,62	0,00	169 065,62	199,12	199,12	168 866,50	0,00	120,302
04012303	Ocupação da via pública	24 951,00	0,00	23 500,13	0,00	23 500,13	0,00	0,00	23 500,13	0,00	94,185
04012306	Saneamento	1,00	9 200,05	0,00	47,15	0,00	0,00	0,00	0,00	9 152,90	0,000
04012399	Outras	24 390,00	0,00	27 289,80	0,00	27 289,80	30,78	30,78	27 259,02	0,00	111,763
0401239901	Taxa de depósito da ficha técnica da habitação	891,00	0,00	1 404,03	0,00	1 404,03	0,00	0,00	1 404,03	0,00	157,579
0401239902	Taxa pela emissão do certificado de registo	3 490,00	0,00	4 181,94	0,00	4 181,94	0,00	0,00	4 181,94	0,00	119,826
0401239999	Outras	20 009,00	0,00	21 703,83	0,00	21 703,83	30,78	30,78	21 673,05	0,00	108,317
0402	Multas e outras penalidades	243 825,00	2 338,76	278 745,34	1 363,35	278 905,35	62,70	62,70	278 842,65	815,40	114,362
040201	Juros de mora	109 134,00	0,00	84 051,46	2,63	84 065,95	0,00	0,00	84 065,95	-17,12	77,030
040202	Juros compensatórios	4 491,00	0,00	41 941,32	0,00	41 941,32	0,00	0,00	41 941,32	0,00	933,897
040204	Coimas e penalidades por contra-ordenações	21 884,00	0,00	28 242,21	0,00	28 242,21	0,00	0,00	28 242,21	0,00	129,054
040299	Multas e penalidades diversas	108 316,00	2 338,76	124 510,35	1 360,72	124 655,87	62,70	62,70	124 593,17	832,52	115,027
04029901	Taxas de relaxe	101 961,00	0,00	120 727,51	0,00	120 727,51	62,70	62,70	120 664,81	0,00	118,344
04029902	Multas e outras	6 355,00	2 338,76	3 782,84	1 360,72	3 928,36	0,00	0,00	3 928,36	832,52	61,815
05	Rendimentos da propriedade	1 276 500,00	0,00	1 087 435,63	1 074,22	1 086 361,41	0,00	0,00	1 086 361,41	0,00	85,105
0502	Juros-Sociedades financeiras	50 000,00	0,00	19 626,88	1 074,22	18 552,66	0,00	0,00	18 552,66	0,00	37,105

# Controlo Orçamental - Receita

Ano: 2018

## Município de Lagoa

(designação da autarquia local)

(unidade: €)

Classif.	Classif. Económica da Receita Designação	Previsões Corrigida	Rec. por Cobrar no início do ano	Receitas Liquidadas	Liquidações Anuladas	Rec. Cobradas Brutas	Reembolsos e Rest. Emitidos	Reembolsos e Rest. Pagos	Receita Cobrada Líquida	Rec. p/ Cobrar no final do Ano	Grau Exec. da Receita
050201	Bancos e outras instituições financeiras	50 000,00	0,00	19 626,88	1 074,22	18 552,66	0,00	0,00	18 552,66	0,00	37,105
0507	Dividend.partic.lucros socied.quase-soc.nãofinanc.	225 000,00	0,00	57 122,44	0,00	57 122,44	0,00	0,00	57 122,44	0,00	25,388
050703	Empresas privadas	225 000,00	0,00	57 122,44	0,00	57 122,44	0,00	0,00	57 122,44	0,00	25,388
0509	Participações nos lucros de administ. públicas	1 500,00	0,00	0,00	0,00	0,00	0,00	0,00	0,00	0,00	0,000
050999	Outras	1 500,00	0,00	0,00	0,00	0,00	0,00	0,00	0,00	0,00	0,000
0510	Rendas	1 000 000,00	0,00	1 010 686,31	0,00	1 010 686,31	0,00	0,00	1 010 686,31	0,00	101,069
051001	Terrenos	50 000,00	0,00	53 455,31	0,00	53 455,31	0,00	0,00	53 455,31	0,00	106,911
051005	Bens de domínio público	950 000,00	0,00	957 231,00	0,00	957 231,00	0,00	0,00	957 231,00	0,00	100,761
06	Transferências correntes	3 316 101,00	0,00	3 469 101,23	0,00	3 462 829,69	0,00	0,00	3 462 829,69	6 271,54	104,425
0603	Administração central	3 316 100,00	0,00	3 462 829,69	0,00	3 462 829,69	0,00	0,00	3 462 829,69	0,00	104,425
060301	Estado	3 235 731,00	0,00	3 410 910,48	0,00	3 410 910,48	0,00	0,00	3 410 910,48	0,00	105,414
06030101	Fundo de Equilíbrio Financeiro	2 107 412,00	0,00	2 107 412,00	0,00	2 107 412,00	0,00	0,00	2 107 412,00	0,00	100,000
06030102	Fundo Social Municipal	393 658,00	0,00	393 658,00	0,00	393 658,00	0,00	0,00	393 658,00	0,00	100,000
06030103	Participação fixa no IRS	484 661,00	0,00	484 661,00	0,00	484 661,00	0,00	0,00	484 661,00	0,00	100,000
06030199	Outras	250 000,00	0,00	425 179,48	0,00	425 179,48	0,00	0,00	425 179,48	0,00	170,072
060306	Estado-Particip.comunit.projectos co-financiados	20 369,00	0,00	23 794,78	0,00	23 794,78	0,00	0,00	23 794,78	0,00	116,819
06030603	FEDER	20 369,00	0,00	23 794,78	0,00	23 794,78	0,00	0,00	23 794,78	0,00	116,819
060307	Serviços e fundos autónomos	60 000,00	0,00	28 124,43	0,00	28 124,43	0,00	0,00	28 124,43	0,00	46,874
0605	Administração local	1,00	0,00	6 271,54	0,00	0,00	0,00	0,00	0,00	6 271,54	0,000
060501	Continente	1,00	0,00	6 271,54	0,00	0,00	0,00	0,00	0,00	6 271,54	0,000
06050106	Regiões de turismo	1,00	0,00	6 271,54	0,00	0,00	0,00	0,00	0,00	6 271,54	0,000
07	Venda de bens e serviços correntes	10 628 023,00	1 552 769,52	11 751 016,22	80 407,41	11 726 409,17	14 644,51	14 644,51	11 711 764,66	1 496 969,16	110,197
0701	Venda de bens	4 135 858,00	714 391,72	4 420 663,73	37 248,28	4 465 189,52	1 857,01	1 857,01	4 463 332,51	632 617,65	107,918
070103	Publicações e impressos	3 042,00	0,00	2 861,98	0,00	2 861,98	0,00	0,00	2 861,98	0,00	94,082
070108	Mercadorias	4 132 816,00	714 391,72	4 417 801,75	37 248,28	4 462 327,54	1 857,01	1 857,01	4 460 470,53	632 617,65	107,928
07010801	Água	4 126 389,00	714 391,72	4 401 661,17	37 248,28	4 446 186,96	1 857,01	1 857,01	4 444 329,95	632 617,65	107,705
07010802	Outros	6 427,00	0,00	16 140,58	0,00	16 140,58	0,00	0,00	16 140,58	0,00	251,137
0702	Serviços	6 309 311,00	794 051,79	7 036 534,04	32 398,98	6 996 922,93	12 787,50	12 787,50	6 984 135,43	801 263,92	110,696
070201	Aluguer de espaços e equipamentos	360 648,00	4 429,10	397 669,44	1 309,92	388 512,72	6 387,39	6 387,39	382 125,33	12 275,90	105,955
070203	Vistorias e ensaios	1,00	0,00	0,00	0,00	0,00	0,00	0,00	0,00	0,00	0,000
070208	Serv.sociais,recreativos,culturais e de desporto	310 375,00	100,00	359 805,95	0,00	359 905,95	0,00	0,00	359 905,95	0,00	115,958
07020803	Serviços culturais	91 903,00	100,00	86 597,10	0,00	86 697,10	0,00	0,00	86 697,10	0,00	94,335
07020804	Serviços desportivos	218 472,00	0,00	273 208,85	0,00	273 208,85	0,00	0,00	273 208,85	0,00	125,054
070209	Serviços específicos das autarquias	5 276 676,00	789 520,85	5 897 539,35	31 085,99	5 866 978,81	6 400,11	6 400,11	5 860 578,70	788 995,40	111,066
07020901	Saneamento	2 584 080,00	393 336,62	2 774 148,91	14 851,29	2 786 387,05	3 185,79	3 185,79	2 783 201,26	366 247,19	107,706
07020902	Resíduos sólidos	2 328 048,00	353 484,82	2 700 311,45	11 814,88	2 659 026,04	1 884,92	1 884,92	2 657 141,12	382 955,35	114,136
07020903	Transportes colectivos de pessoas e mercadorias	11 967,00	1 209,54	15 883,89	2 731,09	13 060,95	0,00	0,00	13 060,95	1 301,39	109,141
07020904	Trabalhos por conta de particulares	55 178,00	302,21	91 088,04	302,21	91 088,04	1 134,62	1 134,62	89 953,42	0,00	163,024
07020905	Cemitérios	32 040,00	0,00	40 960,07	0,00	40 960,07	0,00	0,00	<del>40 960,07</del>	<del>0,00</del>	127,840
07020999	Outros	265 363,00	41 187,66	275 146,99	1 386,52	276 456,66	194,78	194,78	276 261,88	38 491,47	104,107
0702099901	Gestão de resíduos-TGR	74 558,00	9 498,98	74 444,54	563,46	74 504,61	81,27	81,27	74 423,34	8 875,45	99,819



# Controlo Orçamental - Receita

Ano: 2018

## Município de Lagoa

(designação da autarquia local)

(unidade: €)

Classif.	Classif. Económica da Receita Designação	Previsões Corrigida	Rec. por Cobrar no início do ano	Receitas Liquidadas	Liquidações Anuladas	Rec. Cobradas Brutas	Reembolsos e Rest. Emitidos	Reembolsos e Rest. Pagos	Receita Cobrada Líquida	Rec. p/ Cobrar no final do Ano	Grau Exec. da Receita
0702099902	Recursos Hidricos-TRH-Água	106 877,00	14 962,20	107 465,09	559,08	108 477,16	18,10	18,10	108 459,06	13 391,05	101,480
0702099903	Recursos Hidricos-TRH-Saneamento	35 283,00	5 051,42	35 757,46	229,98	35 994,99	36,81	36,81	35 958,18	4 583,91	101,914
0702099999	Outros	48 645,00	11 675,06	57 479,90	34,00	57 479,90	58,60	58,60	57 421,30	11 641,06	118,042
070299	Outros	361 611,00	1,84	381 519,30	3,07	381 525,45	0,00	0,00	381 525,45	-7,38	105,507
07029999	Outros	361 611,00	1,84	381 519,30	3,07	381 525,45	0,00	0,00	381 525,45	-7,38	105,507
0703	Rendas	182 854,00	44 326,01	293 818,45	10 760,15	264 296,72	0,00	0,00	264 296,72	63 087,59	144,540
070301	Habitacões	98 161,00	38 598,25	124 887,72	10 760,15	115 583,72	0,00	0,00	115 583,72	37 142,10	117,749
070302	Edifícios	80 000,00	5 727,76	165 863,12	0,00	145 645,39	0,00	0,00	145 645,39	25 945,49	182,057
070399	Outras	4 693,00	0,00	3 067,61	0,00	3 067,61	0,00	0,00	3 067,61	0,00	65,366
08	Outras receitas correntes	32 268,00	83 922,13	73 632,14	0,00	154 296,28	3 805,05	3 805,05	150 491,23	3 257,99	466,379
0801	Outras	32 268,00	83 922,13	73 632,14	0,00	154 296,28	3 805,05	3 805,05	150 491,23	3 257,99	466,379
080199	Outras	32 268,00	83 922,13	73 632,14	0,00	154 296,28	3 805,05	3 805,05	150 491,23	3 257,99	466,379
08019901	Indemniz.por deterior,roubo extravio bens patrim.	1,00	0,00	0,00	0,00	0,00	0,00	0,00	0,00	0,00	0,000
08019902	Indem.estrag.prov.outrem viat.outr.equip.aut.local	1,00	0,00	14 471,23	0,00	14 471,23	0,00	0,00	14 471,23	0,00	1447123,000
08019903	IVA reembolsado	1,00	0,00	0,00	0,00	0,00	0,00	0,00	0,00	0,00	0,000
08019999	Diversas	32 265,00	83 922,13	59 160,91	0,00	139 825,05	3 805,05	3 805,05	136 020,00	3 257,99	421,571
09	Venda de bens de investimento	460 006,00	0,00	397 125,00	0,00	397 125,00	0,00	0,00	397 125,00	0,00	86,330
0901	Terrenos	460 000,00	0,00	397 125,00	0,00	397 125,00	0,00	0,00	397 125,00	0,00	86,332
090101	Sociedades e quase-sociedades não financeiras	120 000,00	0,00	123 500,00	0,00	123 500,00	0,00	0,00	123 500,00	0,00	102,917
090110	Famílias	340 000,00	0,00	273 625,00	0,00	273 625,00	0,00	0,00	273 625,00	0,00	80,478
0904	Outros bens de investimento	6,00	0,00	0,00	0,00	0,00	0,00	0,00	0,00	0,00	0,000
090401	Sociedades e quase-sociedades não financeiras	3,00	0,00	0,00	0,00	0,00	0,00	0,00	0,00	0,00	0,000
09040101	Equipamento de transporte	1,00	0,00	0,00	0,00	0,00	0,00	0,00	0,00	0,00	0,000
09040102	Maquinaria e equipamento	1,00	0,00	0,00	0,00	0,00	0,00	0,00	0,00	0,00	0,000
09040103	Outros	1,00	0,00	0,00	0,00	0,00	0,00	0,00	0,00	0,00	0,000
090410	Famílias	3,00	0,00	0,00	0,00	0,00	0,00	0,00	0,00	0,00	0,000
09041001	Equipamento de transporte	1,00	0,00	0,00	0,00	0,00	0,00	0,00	0,00	0,00	0,000
09041002	Maquinaria e equipamento	1,00	0,00	0,00	0,00	0,00	0,00	0,00	0,00	0,00	0,000
09041003	Outros	1,00	0,00	0,00	0,00	0,00	0,00	0,00	0,00	0,00	0,000
10	Transferências de capital	408 660,00	380 159,67	396 741,51	0,00	347 482,93	0,00	0,00	347 482,93	429 418,25	85,030
1003	Administração central	408 660,00	380 159,67	396 741,51	0,00	347 482,93	0,00	0,00	347 482,93	429 418,25	85,030
100301	Estado	234 158,00	0,00	234 157,00	0,00	234 157,00	0,00	0,00	234 157,00	0,00	100,000
10030101	Fundo de Equilíbrio Financeiro	234 157,00	0,00	234 157,00	0,00	234 157,00	0,00	0,00	234 157,00	0,00	100,000
10030199	Outras	1,00	0,00	0,00	0,00	0,00	0,00	0,00	0,00	0,00	0,000
100307	Estado-Particip.comunitária project.co-financiados	174 501,00	380 159,67	123 302,76	0,00	74 044,18	0,00	0,00	74 044,18	429 418,25	42,422
10030701	FEDER	165 000,00	307 491,90	83 249,68	0,00	1 968,78	0,00	0,00	1 968,78	388 772,80	1,198
10030702	Fundo de Coesão	9 500,00	72 667,77	40 053,08	0,00	72 075,40	0,00	0,00	72 075,40	40 645,45	758,688
10030799	Outras	1,00	0,00	0,00	0,00	0,00	0,00	0,00	0,00	0,00	0,000
100308	Serviços e fundos autónomos	1,00	0,00	39 281,75	0,00	39 281,75	0,00	0,00	<del>39 281,75</del>	0,00	3928175,000
13	Outras receitas de capital	2,00	0,00	0,00	0,00	0,00	0,00	0,00	0,00	0,00	0,000
1301	Outras	2,00	0,00	0,00	0,00	0,00	0,00	0,00	0,00	0,00	0,000



# Controlo Orçamental - Receita

Ano: 2018

## Município de Lagoa

(designação da autarquia local)

(unidade: €)

Classif.	Classif. Económica da Receita Designação	Previsões Corrigida	Rec. por Cobrar no início do ano	Receitas Liquidadas	Liquidações Anuladas	Rec. Cobradas Brutas	Reembolsos e Rest. Emitidos	Reembolsos e Rest. Pagos	Receita Cobrada Liquida	Rec. p/ Cobrar no final do Ano	Grau Exec. da Receita
130101	Indemnizações	1,00	0,00	0,00	0,00	0,00	0,00	0,00	0,00	0,00	0,000
130199	Outras	1,00	0,00	0,00	0,00	0,00	0,00	0,00	0,00	0,00	0,000
15	Reposições não abatidas nos pagamentos	20 000,00	0,00	19 730,30	0,00	19 730,30	0,00	0,00	19 730,30	0,00	98,652
1501	Reposições não abatidas nos pagamentos	20 000,00	0,00	19 730,30	0,00	19 730,30	0,00	0,00	19 730,30	0,00	98,652
150101	Reposições não abatidas nos pagamentos	20 000,00	0,00	19 730,30	0,00	19 730,30	0,00	0,00	19 730,30	0,00	98,652
<b>Total Receitas Correntes</b>		<b>35 625 051,00</b>	<b>1 659 482,96</b>	<b>39 090 294,75</b>	<b>83 316,22</b>	<b>39 139 166,09</b>	<b>257 600,18</b>	<b>257 600,18</b>	<b>38 881 565,91</b>	<b>1 527 295,40</b>	<b>109,141</b>
<b>Total Receitas de Capital</b>		<b>868 668,00</b>	<b>380 159,67</b>	<b>793 866,51</b>	<b>0,00</b>	<b>744 607,93</b>	<b>0,00</b>	<b>0,00</b>	<b>744 607,93</b>	<b>429 418,25</b>	<b>85,718</b>
<b>Total de Reposições Não Abatidas</b>		<b>20 000,00</b>	<b>0,00</b>	<b>19 730,30</b>	<b>0,00</b>	<b>19 730,30</b>	<b>0,00</b>	<b>0,00</b>	<b>19 730,30</b>	<b>0,00</b>	<b>98,652</b>
<b>Total das Receitas Orçamentais</b>		<b>36 513 719,00</b>	<b>2 039 642,63</b>	<b>39 903 891,56</b>	<b>83 316,22</b>	<b>39 903 504,32</b>	<b>257 600,18</b>	<b>257 600,18</b>	<b>39 645 904,14</b>	<b>1 956 713,65</b>	<b>108,578</b>
16	Saldo da gerência anterior	6 738 213,81	0,00	6 738 213,81	0,00	6 738 213,81	0,00	0,00	6 738 213,81	0,00	100,000
1601	Saldo orçamental	6 738 213,81	0,00	6 738 213,81	0,00	6 738 213,81	0,00	0,00	6 738 213,81	0,00	100,000
160101	Na posse do serviço	6 738 213,81	0,00	6 738 213,81	0,00	6 738 213,81	0,00	0,00	6 738 213,81	0,00	100,000
<b>Total Saldo de Gerência Anterior</b>		<b>6 738 213,81</b>	<b>0,00</b>	<b>6 738 213,81</b>	<b>0,00</b>	<b>6 738 213,81</b>	<b>0,00</b>	<b>0,00</b>	<b>6 738 213,81</b>	<b>0,00</b>	<b>100,000</b>
<b>Total Geral</b>		<b>43 251 932,81</b>	<b>2 039 642,63</b>	<b>46 642 105,37</b>	<b>83 316,22</b>	<b>46 641 718,13</b>	<b>257 600,18</b>	<b>257 600,18</b>	<b>46 384 117,95</b>	<b>1 956 713,65</b>	<b>107,242</b>

**ORGÃO EXECUTIVO**

Em 26 de Julho de 2019

**ORGÃO DELIBERATIVO**

Em 23 de Abri de 2019

#### 4. Equilíbrio Orçamental

Durante o ano de 2018, vigorou o princípio do equilíbrio orçamental previsto no art.º 40.º da Lei 73/2013, de 3 de setembro, que obriga a que a receita bruta cobrada deve ser pelo menos igual à despesa corrente acrescida das amortizações médias de empréstimos a médio e longos prazos. A aplicação desta regra permite a formação de poupança corrente, possibilitando a sua aplicação em despesas de investimento.

#### Evolução da Poupança Corrente

(em euros)

Ano	2015	2016	2017	2018
Valor	11 088 064	6 691 469	8 690 018	10 184 126

Analisando os movimentos financeiros realizados em 2018 vemos que as entradas de fundos ascenderam a 41 978 233 €, dos quais 39 903 504 € têm origem em receitas orçamentais e 2 074 729 € são provenientes de operações de tesouraria.

Considerando que a despesa total somou 38 031 399 € e a existência de um saldo inicial de 8 210 328 €, o saldo a transitar para a gerência seguinte é de 12 157 162 €.

Este saldo de gerência de 2018 decompõe-se em 10 449 955 € como saldo de operações orçamentais e 1 707 207 € como saldo de operações de tesouraria.

#### RESUMO DA CONTA DE GERÊNCIA DE 2018

(euros)

Descrição	Operações orçamentais	Operações de tesouraria	Total
Saldo transitado de 2017	6 738 214	1 472 114	8 210 328
Receitas cobradas	39 903 504	2 074 729	41 978 233
Despesas pagas	36 191 763	1 839 636	38 031 399
Saldos a transitar para 2019	10 449 955	1 707 207	12 157 162

QUADRO 13- RESUMO DA CONTA DE GERÊNCIA 2018

### 5. Evolução da despesa global

A despesa global do Município de Lagoa em 2018 totalizou 38 031 399 €

(em euros)

#### Evolução da Despesa Global 2015-2018

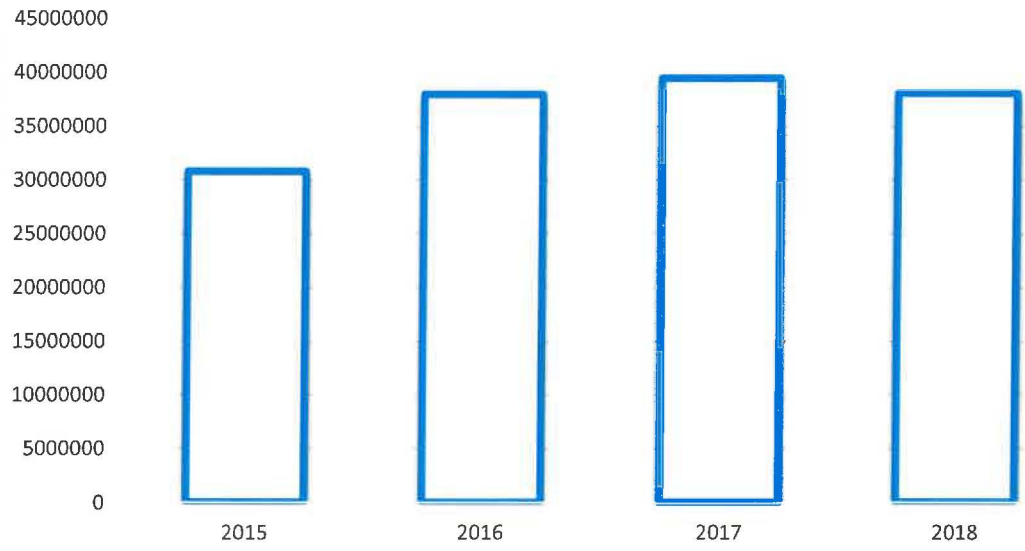


GRÁFICO 13 - EVOLUÇÃO DA DESPESA GLOBAL 2015-2018

As rubricas nas despesas correntes com maior relevância são a "aquisição de bens e serviços" e as "despesas com o pessoal" que, em conjunto, perfazem cerca de 83,3% do total (56,1 % e 27,2% respetivamente).

De seguida, surgem as "transferências correntes" (13,5 %) e as restantes despesas (3,2%).

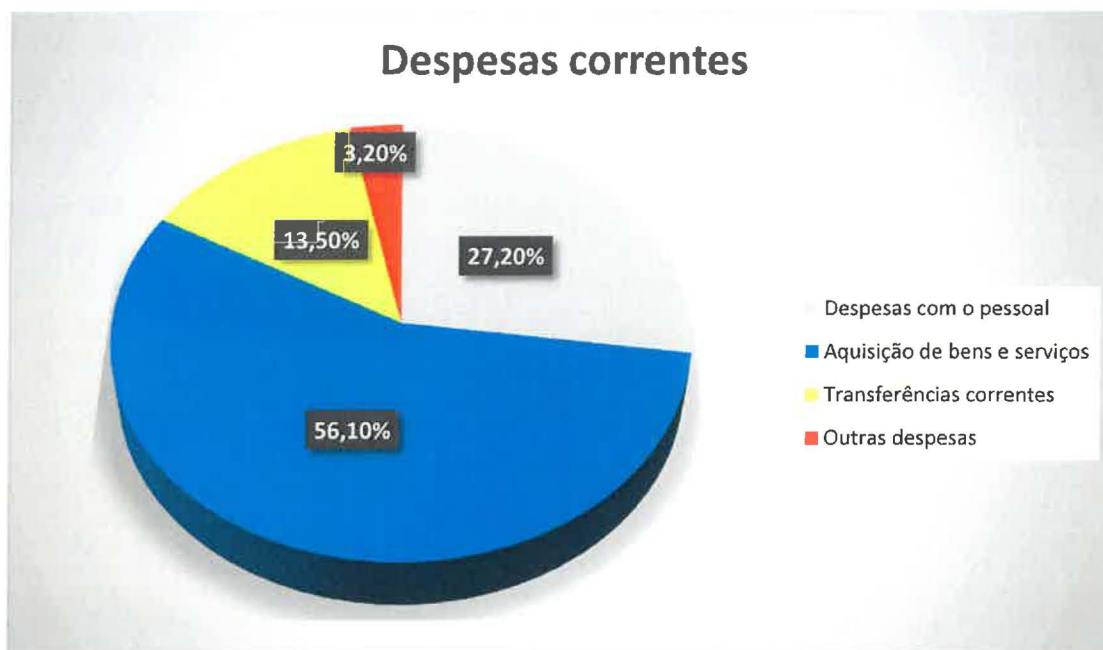


GRÁFICO 14 - DESPESAS CORRENTES

### 5.1 Despesas com pessoal

(em euros)

Descrição	2015		2016		2017		2018	
	Valor	%	Valor	%	Valor	%	Valor	%
Remunerações certas	4 864 333	73,7	5 033 650	71,9	5 345 193	73,3	5 881 990	73,1
Abonos variáveis	291 755	4,4	334 905	4,8	333 124	4,6	410 952	5,1
Segurança Social	1 447 482	21,9	1 630 301	23,3	1 613 344	22,1	1 756 683	21,8
<b>TOTAL GERAL</b>	<b>6 603 570</b>	<b>100</b>	<b>6 998 856</b>	<b>100</b>	<b>7 291 661</b>	<b>100</b>	<b>8 049 625</b>	<b>100</b>

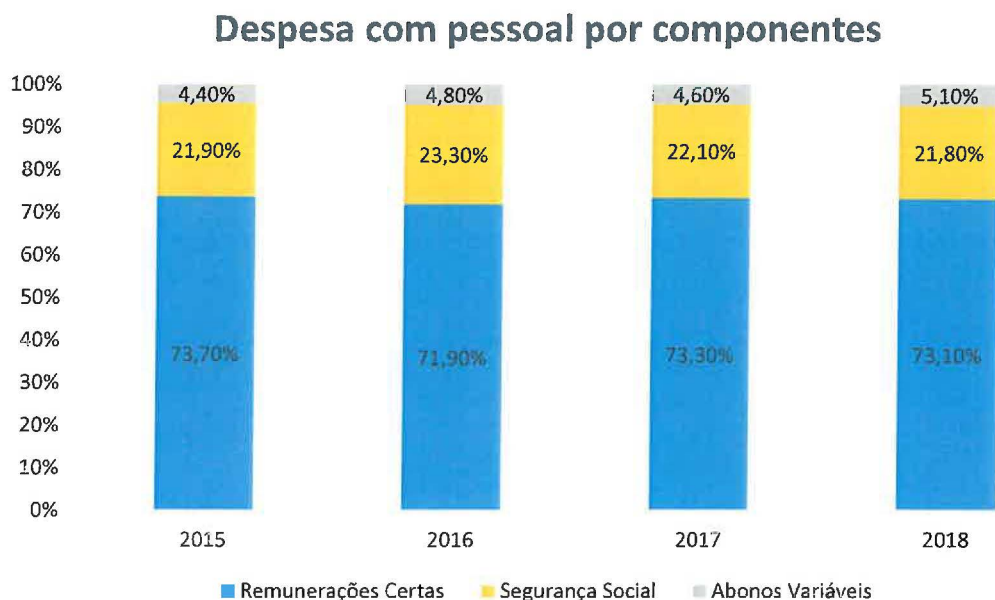
QUADRO 14- DESPESAS COM PESSOAL

Neste mapa observa-se o peso de cada componente das despesas com pessoal no montante total desta rubrica da despesa para o ano de 2018. Conforme se pode aferir, as remunerações certas e permanentes representam cerca de 73,1 % das despesas com pessoal.

Salientam-se ainda as despesas que se verificam ao nível da "Segurança Social", que assumem um peso de 21,8 %.



*[Handwritten signatures and initials in blue ink]*



**GRÁFICO 15 - DESPESA COM PESSOAL POR COMPONENTES**

## 5.2. Aquisição de bens e serviços

As despesas com a “aquisição de bens e serviços” totalizam 16 259 666 € sendo 29,4 % com aquisição de bens ( 4 783 073 € ) e 70,6 % com a aquisição de serviços ( 11 476 593 € ).

(em euros)

Aquisição de bens e serviços	2015		2016		2017		2018	
	Valor	%	Valor	%	Valor	%	Valor	%
Bens	4 369 349	34,3	4 389 848	28,7	4 757 803	31	4 783 073	29,4
Serviços	8 382 851	65,7	10 932 384	71,3	10 576 043	69	11 476 593	70,6
<b>TOTAL</b>	<b>12 752 200</b>	<b>100</b>	<b>15 322 232</b>	<b>100</b>	<b>15 333 846</b>	<b>100</b>	<b>16 259 666</b>	<b>100</b>

**QUADRO 15 - AQUISIÇÃO DE BENS E SERVIÇOS**

## Estrutura das Despesas com Aquisição de Bens e Serviços

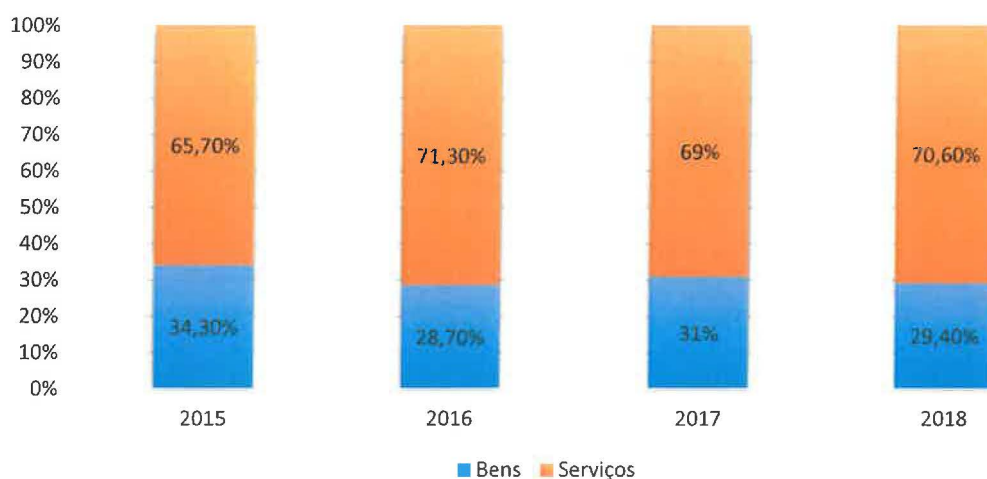


GRÁFICO 16 - ESTRUTURA DAS DESPESAS COM AQUISIÇÃO DE BENS E SERVIÇOS

### 5.3. Juros e outros encargos

Os “Juros e outros encargos” estão estruturados em juros de empréstimos a médio e longo prazos e outros juros e encargos financeiros.

O valor total gasto em 2018 foi de 2932 € dos quais 2636 € são de empréstimos a médio e longo prazos e 296 € de outros juros e encargos financeiros.

(em euros)

Juros e outros encargos	2015		2016		2017		2018	
	Valor	%	Valor	%	Valor	%	Valor	%
Juros de empréstimos	103 488	99,4	7 805	88,3	3 753	84,8	2636	90
Outros juros	616	0,6	1 029	11,7	670	15,2	296	10
<b>TOTAL</b>	<b>104 104</b>	<b>100</b>	<b>8834</b>	<b>100</b>	<b>4 423</b>	<b>100</b>	<b>2932</b>	<b>100</b>

QUADRO 16 - JUROS E OUTROS ENCARGOS

*[Handwritten signatures and initials in blue ink]*

### Estrutura dos juros e outros encargos

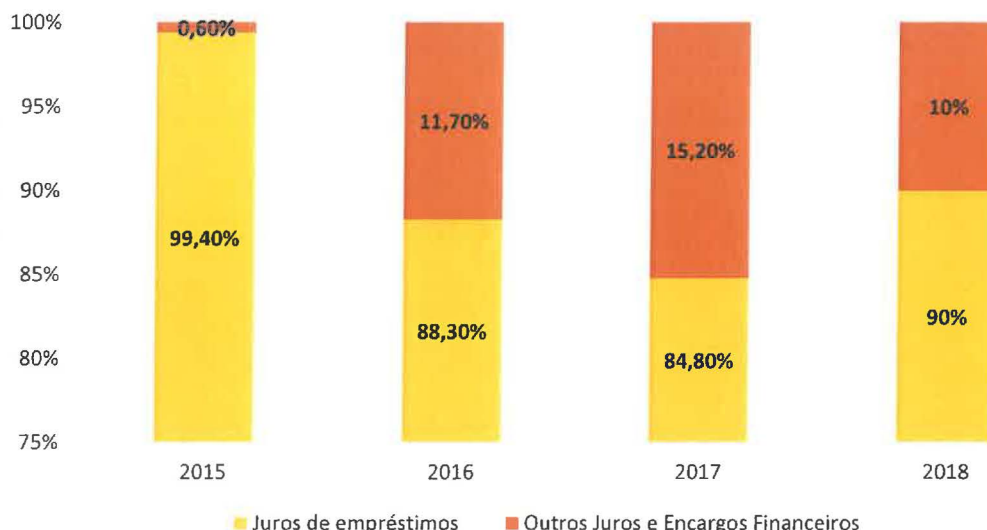


GRÁFICO 17 - ESTRUTURA DOS JUROS E OUTROS ENCARGOS

#### 5.4. Transferências correntes

As “transferências correntes” estão estruturadas em serviços e fundos autónomos, administração local (freguesias, associações de municípios e outros), instituições sem fins lucrativos e famílias.

Compreende as importâncias concedidas sem qualquer contrapartida, quando retiradas do rendimento corrente da autarquia para financiar despesas correntes do destinatário.

O total das “transferências correntes” atingiu em 2018 a importância de 3 915 814€ representando 10,8 %, da despesa global.

Os encargos suportados na área do serviços e fundos autónomos incluem a transferência de verbas para os estabelecimentos escolares do concelho, destinando-se as mesmas a despesas com as refeições escolares, prolongamento de horário nos jardins de infância, enriquecimento curricular, material de desgaste, higiene, limpeza e expediente, telefones, pessoal tarefeiro e programas de intervenção social de apoio aos mais carenciados e energia elétrica dos pavilhões.

*[Handwritten signatures and initials in blue ink]*

**Valores atribuídos por entidade (em euros)**

✓ Agrupamento de Escolas Rio Arade	113 392
✓ Agrupamento de Escolas Padre António Martins de Oliveira	206 306
<b>TOTAL</b>	<b>319 698</b>

As transferências efetuadas para as freguesias foram efetuadas ao abrigo dos acordos celebrados depois de devidamente aprovados pelas entidades competentes.

**Valores atribuídos por entidade (em euros)**

✓ Freguesia de Ferragudo	57 000
✓ Freguesia de Porches	71 250
✓ União de Freguesias de Estômbar e Párcal	114 000
✓ União de Freguesias de Lagoa e Carvoeiro	196 000
<b>TOTAL</b>	<b>438 250</b>

Em 2018 foram realizadas transferências correntes para associações de municípios relativas a quotas e contribuições financeiras.

**Valores atribuídos por entidade (em euros)**

✓ ANMP – Associação Nacional de Municípios Portugueses	4 870
✓ AMAL – Comunidade Intermunicipal do Algarve	43 829
✓ Associação Portuguesa dos Municípios com Centro Histórico	329
✓ AMPV – Associação de Municípios Portugueses do Vinho	1 000
✓ Associação de Municípios Rede Portuguesa de Municípios Saudáveis	676
<b>TOTAL</b>	<b>50 704</b>

No ano de 2018 o Município de Lagoa realizou um conjunto de transferências correntes para “Instituições sem fins lucrativos” com o fim de financiar as atividades de coletividades e associações de índole humanitário, educativo, cultural, social, recreativo e desportivo. O mapa de “transferências correntes – despesa”, que se encontra nos documentos de prestação de contas, identifica todas as entidades beneficiárias destes apoios, indicando para cada uma delas os respetivos apoios.



**Valores atribuídos por função (em euros)**

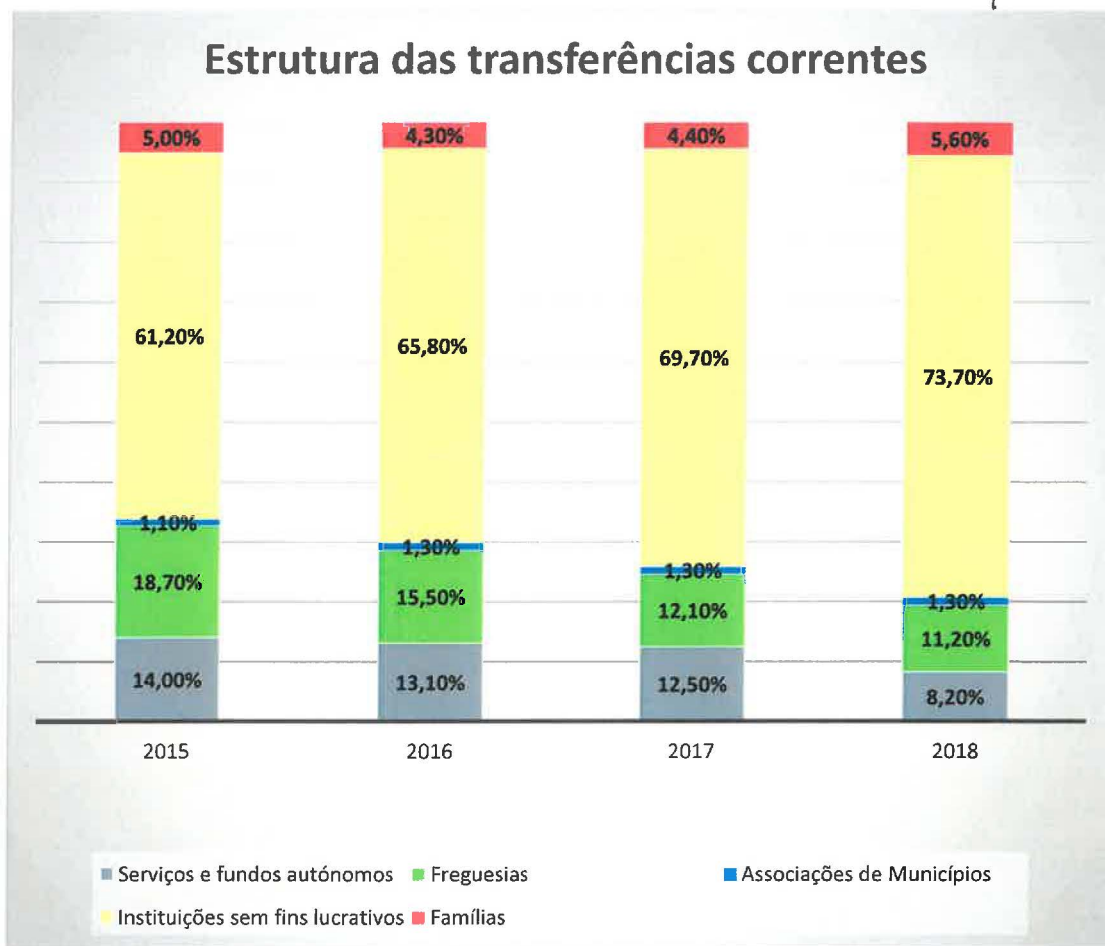
✓ Administração geral	20 755
✓ Proteção civil	517 948
✓ Ensino	338 825
✓ Ação Social	1 068 932
✓ Cultura	368 034
✓ Desporto	570 139
<b>TOTAL</b>	<b>2 884 633</b>

Dentro da mesma rúbrica também a subrubrica "famílias" foi movimentada pelo valor de 222 529 € abrangendo entre outros, os programas de apoio ao arrendamento para famílias carenciadas e de incentivo à natalidade e bolsas de estudo.

(em euros)

Transferências correntes	2015		2016		2017		2018	
	Valor	%	Valor	%	Valor	%	Valor	%
Serviços e fundos autónomos	386 643	14	389 862	13,1	403 093	12,5	319 698	8,2
Freguesias	515 859	18,7	462 349	15,5	392 238	12,1	438 250	11,2
Associações de Municípios	31351	1,1	39 307	1,3	41 935	1,3	50 704	1,3
Outros	982	-	965	-	750	-	-	-
Instituições sem fins lucrativos	1 685 687	61,2	1 963 117	65,8	2 259 478	69,7	2 884 633	73,7
Famílias	138 455	5	128 000	4,3	142 136	4,4	222 529	5,6
<b>TOTAL</b>	<b>2 758 977</b>	<b>100</b>	<b>2 983 600</b>	<b>100</b>	<b>3 239 630</b>	<b>100</b>	<b>3 915 814</b>	<b>100</b>

**QUADRO 17 - TRANSFERÊNCIAS CORRENTES**



**GRÁFICO 18 - ESTRUTURA DAS TRANSFERÊNCIAS CORRENTES**

### 5.5. Outras despesas correntes

Nesta rúbrica classificam-se as despesas correntes que, por não serem enquadráveis nas rúbricas tipificadas em que se desdobra o capítulo, ocupam, ainda, uma posição residual.

Incluem-se:

- ✓ Impostos e taxas;
- ✓ Restituições;
- ✓ Serviços bancários;
- ✓ Outras.

(em euros)

Rubrica	Valor	%	Descrição
Impostos e Taxas	70 351	9,7	Imposto sobre o rendimento - IRC, Taxas de justiça e outras, custas judiciais...
Restituições	318 724	43,8	Restituições de valores cobrados indevidamente (água, saneamento e resíduos sólidos, Fatacil, impostos cobrados pela Autoridade Tributária...)
Serviços bancários	40 276	5,6	Despesas relativas às comissões de cobrança e outros serviços bancários
Outras	297 649	40,9	Maioritariamente a despesa com a assunção da despesa relativa ao desvio registado na Tesouraria em 1998.
<b>TOTAL</b>	<b>727 000</b>	<b>100</b>	

QUADRO 18 - OUTRAS DESPESAS CORRENTES

### 5.6. Despesas de funcionamento

As despesas de funcionamento espelham todos os encargos fixos e obrigatórios, reunindo as “despesas com pessoal”, despesas com “aquisição de bens e serviços” e “outras despesas correntes”.

(em euros)

Descrição	Valor	%
Despesas com pessoal	8 049 625	32,2
Aquisição de bens e serviços	16 259 666	64,9
Outras despesas correntes	727 000	2,9
<b>TOTAL DAS DESPESAS DE FUNCIONAMENTO</b>	<b>25 036 291</b>	<b>100</b>

QUADRO 19 - DESPESAS DE FUNCIONAMENTO

No quadro seguinte verifica-se que o montante das despesas de funcionamento é inferior às receitas próprias correntes, originando que estas sejam suficientes para financiar o montante dos encargos obrigatórios.

(em euros)

Anos	Receitas Próprias	Despesas de Funcionamento
2015	29 958 093	19 725 501
2016	30 106 752	25 691 168
2017	31 580 280	23 363 135
2018	35 438 464	25 036 291

QUADRO 20 - EVOLUÇÃO DAS RECEITAS PRÓPRIAS E DESPESAS DE FUNCIONAMENTO DE 2015-2018

## 5.7. Despesas de investimento

As despesas de investimento dividem-se em dois grupos, em função da sua forma de realização:

1. Aquisição de bens de capital – São incluídos todos os projetos que traduzem investimentos diretos da autarquia.

No exercício de 2018 os investimentos diretos absorveram 6 080 365 € representando 16,8 % do total das despesas do Município.

### Aquisição de bens de capital

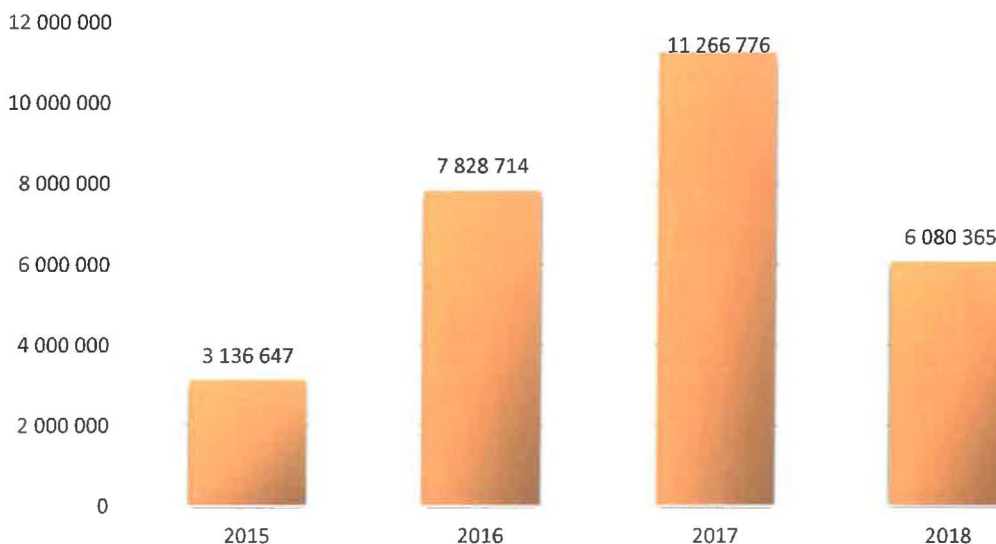


GRÁFICO 19 - AQUISIÇÃO DE BENS DE CAPITAL

2. Transferências de capital – Reflete o investimento indireto da autarquia que se traduz em transferências para investimentos de outras administrações (freguesias e instituições sem fins lucrativos).

As transferências de capital do exercício de 2018 foram as seguintes:

	(em euros)
Serviços e fundos autónomos	24 600
Freguesias	42 500
Instituições sem fins lucrativos	649 744
<b>TOTAL</b>	<b>716 844</b>



### Serviços e fundos autónomos

Refere-se ao protocolo de colaboração celebrado com a Administração Regional de Saúde para aquisição de equipamento clínico para a sala de saúde oral do Centro de Saúde de Lagoa.

Assim como, nas transferências correntes, as transferências de capital efetuadas para as freguesias foram efetuadas ao abrigo dos acordos celebrados depois de devidamente aprovados pelas entidades competentes.

### Valores atribuídos por entidade

	(em euros)
Freguesia de Ferragudo	16 500
União de Freguesias de Estômbar e Parchal	26 000
<b>TOTAL</b>	<b>42 500</b>

Também as “transferências de capital” para as instituições sem fins lucrativos foram para financiar os investimentos de coletividades e associações de índole humanitário, social, cultural e desportivo. O mapa de “transferências de capital – despesa” que se encontra nos documentos de prestação de contas, identifica todas as entidades beneficiárias destes apoios, indicando para cada uma delas os respetivos apoios.

### Valores atribuídos por funções

	(em euros)
Proteção Civil	80 000
Ação Social	341 744
Cultura	18 000
Desporto, recreio e lazer	210 000
<b>TOTAL</b>	<b>649 744</b>

## INVESTIMENTO GLOBAL

(euros)

Descrição	2015		2016		2017		2018	
	Valor	%	Valor	%	Valor	%	Valor	%
Aquisição de bens de capital	3 136 647	80,5	7 828 714	89,2	11 266 776	92,7	6 080 365	89,4
Transferências de capital	761 197	19,5	943 205	10,8	879 639	7,3	716 844	10,6
<b>Investimento global</b>	<b>3 897 844</b>	<b>100</b>	<b>8 771 919</b>	<b>100</b>	<b>12 146 415</b>	<b>100</b>	<b>6 797 209</b>	<b>100</b>

QUADRO 21 - INVESTIMENTO GLOBAL

## ATIVOS FINANCEIROS

A aprovação e publicação da Lei n.º 53/2014, de 25 de Agosto, veio estabelecer o regime jurídico de recuperação financeira municipal, regulamentando o Fundo de Apoio Municipal (FAM).

O regime de recuperação financeira municipal prevê os mecanismos jurídicos e financeiros necessários à adoção de medidas que permitam a um município atingir e respeitar o limite da dívida total previsto no art.º 52.º da Lei n.º 73/2013, de 3 de Setembro (Lei que estabelece o regime financeiro das autarquias locais e das entidades intermunicipais – RFALEI).

O capital social é de € 650 000 000, sendo representado por unidades de participação a subscrever e a realizar pelo Estado (50 %) e por todos os municípios (50 %).

A realização do capital social do FAM, por parte de cada município e do Estado, é efetuada no prazo máximo de sete anos, em duas prestações anuais a realizar nos meses de Junho e Dezembro, com início em 2015 e prolongando-se até 2021.

O encargo do Município de Lagoa no ano de 2018 com a aquisição das unidades de participação foi de € 135 107.

## PASSIVOS FINANCEIROS

Este capítulo da despesa abrange as amortizações dos empréstimos a médio e longo prazos, cuja evolução tem sido a seguinte:

(euros)

2015	2016	2017	2018
4 021 053	301 734	303 789	304 406

# Município de Lagoa

## Resumo da Posição Atual do Orçamento da Despesa por Económica do ano 2018

Classif.	Designação	Dotação atual	Cabimentado	Saldo	Comprometido	Faturado (Tot)	Pago (Tot)	Divida
01	Despesas com o pessoal	8 881 420,95	8 051 310,38	830 110,57	8 051 310,38	8 049 625,38	8 049 625,38	0,00
0101	Remunerações certas e permanentes	6 421 327,96	5 881 990,41	539 337,55	5 881 990,41	5 881 990,41	5 881 990,41	0,00
010101	Titulares órgãos soberania e memb. órgãos autárq.	194 900,00	191 859,35	3 040,65	191 859,35	191 859,35	191 859,35	0,00
010104	Pessoal quadros-Regime contrato individ. trabalho	3 636 582,48	3 292 517,85	344 064,63	3 292 517,85	3 292 517,85	3 292 517,85	0,00
01010401	Pessoal em funções	3 227 174,28	3 188 760,24	38 414,04	3 188 760,24	3 188 760,24	3 188 760,24	0,00
01010402	Alterações obrigatórias de posic. remuneratório	52 000,00	34 105,52	17 894,48	34 105,52	34 105,52	34 105,52	0,00
01010404	Recrutamento Pessoal novos postos trabalho	357 408,20	69 652,09	287 756,11	69 652,09	69 652,09	69 652,09	0,00
010107	Pessoal em regime de tarefa ou avença	266 712,00	221 037,04	45 674,96	221 037,04	221 037,04	221 037,04	0,00
010108	Pessoal aguardando aposentação	10 000,00	5 278,83	4 721,17	5 278,83	5 278,83	5 278,83	0,00
010109	Pessoal em qualquer outra situação	801 547,25	776 096,14	25 451,11	776 096,14	776 096,14	776 096,14	0,00
010111	Representação	56 337,48	51 620,40	4 717,08	51 620,40	51 620,40	51 620,40	0,00
010113	Subsídio de refeição	493 546,67	451 160,10	42 386,57	451 160,10	451 160,10	451 160,10	0,00
01011301	Pessoal dos quadros	417 821,83	390 514,32	27 307,51	390 514,32	390 514,32	390 514,32	0,00
0101130101	Regime de contrato individual de trabalho	417 821,83	390 514,32	27 307,51	390 514,32	390 514,32	390 514,32	0,00
01011302	Pessoal em qualquer outra situação	69 424,84	54 635,58	14 789,26	54 635,58	54 635,58	54 635,58	0,00
01011303	Membros dos órgãos autárquicos	6 300,00	6 010,20	289,80	6 010,20	6 010,20	6 010,20	0,00
010114	Subsídio de férias e de Natal	789 702,08	732 860,13	56 841,95	732 860,13	732 860,13	732 860,13	0,00
01011401	Pessoal dos quadros	619 428,68	590 716,50	28 712,18	590 716,50	590 716,50	590 716,50	0,00
0101140101	Regime de contrato individual de trabalho	619 428,68	590 716,50	28 712,18	590 716,50	590 716,50	590 716,50	0,00
01011402	Pessoal em qualquer outra situação	170 273,40	142 143,63	28 129,77	142 143,63	142 143,63	142 143,63	0,00
010115	Remunerações por doença e maternidade/paternidade	172 000,00	159 560,57	12 439,43	159 560,57	159 560,57	159 560,57	0,00
0102	Abonos variáveis ou eventuais	481 600,00	410 951,91	70 648,09	410 951,91	410 951,91	410 951,91	0,00
010202	Horas extraordinárias	353 000,00	327 688,46	25 311,54	327 688,46	327 688,46	327 688,46	0,00
010204	Ajudas de custo	27 000,00	14 037,49	12 962,51	14 037,49	14 037,49	14 037,49	0,00
010205	Abono para falhas	19 500,00	11 560,49	7 939,51	11 560,49	11 560,49	11 560,49	0,00
010210	Subsídio de trabalho nocturno	17 000,00	10 035,39	6 964,61	10 035,39	10 035,39	10 035,39	0,00
010211	Subsídio de turno	16 100,00	9 807,15	6 292,85	9 807,15	9 807,15	9 807,15	0,00
010212	Indemnizações por cessação de funções	1 000,00	0,00	1 000,00	0,00	0,00	0,00	0,00
010213	Outros suplementos e prémios	48 000,00	37 822,93	10 177,07	37 822,93	37 822,93	37 822,93	0,00
01021302	Outros	48 000,00	37 822,93	10 177,07	37 822,93	37 822,93	37 822,93	0,00
0103	Segurança social	1 978 492,99	1 758 368,06	220 124,93	1 758 368,06	1 756 683,06	1 756 683,06	0,00
010301	Encargos com a saúde	356 000,00	323 714,50	32 285,50	323 714,50	322 029,50	322 029,50	0,00
010303	Subsídio familiar a criança e jovens	32 500,00	21 753,13	10 746,87	21 753,13	21 753,13	21 753,13	0,00
010304	Outras prestações familiares	23 000,00	6 770,02	16 229,98	6 770,02	6 770,02	6 770,02	0,00
010305	Contribuições para a segurança social	1 423 392,99	1 322 203,05	101 189,94	1 322 203,05	1 322 203,05	1 322 203,05	0,00
01030501	Assistência na doença dos funcionários públicos	1 500,00	886,25	613,75	886,25	886,25	886,25	0,00
01030502	Segurança social dos funcionários públicos	1 421 892,99	1 321 316,80	100 576,19	1 321 316,80	1 321 316,80	1 321 316,80	0,00
0103050201	Caixa Geral de Aposentações	829 812,84	805 803,79	24 009,05	805 803,79	805 803,79	805 803,79	0,00
0103050202	Regime Geral	592 080,15	515 513,01	76 567,14	515 513,01	515 513,01	515 513,01	0,00
010308	Outras pensões	35 000,00	14 038,62	20 961,38	14 038,62	14 038,62	14 038,62	0,00
010309	Seguros	81 600,00	62 359,36	19 240,64	62 359,36	62 359,36	62 359,36	0,00
01030901	Seguros acidentes trabalho doenças profissionais	81 600,00	62 359,36	19 240,64	62 359,36	62 359,36	62 359,36	0,00
010310	Outras despesas de segurança social	27 000,00	7 529,38	19 470,62	7 529,38	7 529,38	7 529,38	0,00



# Município de Lagoa

## Resumo da Posição Atual do Orçamento da Despesa por Económica do ano 2018

Classif.	Designação	Dotação atual	Cabimentado	Saldo	Comprometido	Faturado (Tot)	Pago (Tot)	Divida
01031001	Eventualidade maternidade, pater. e adopção	20 000,00	5 287,50	14 712,50	5 287,50	5 287,50	5 287,50	0,00
01031099	Outras despesas de segurança social	7 000,00	2 241,88	4 758,12	2 241,88	2 241,88	2 241,88	0,00
02	Aquisição de bens e serviços	19 281 663,09	16 341 615,63	2 940 047,46	16 341 615,63	16 266 208,61	16 259 666,63	6 541,98
0201	Aquisição de bens	5 568 536,69	4 789 288,93	779 247,76	4 789 288,93	4 783 283,54	4 783 073,00	210,54
020102	Combustíveis e lubrificantes	520 100,00	409 468,18	110 631,82	409 468,18	409 468,18	409 257,64	210,54
02010201	Gasolina	10 000,00	6 370,66	3 629,34	6 370,66	6 370,66	6 370,66	0,00
02010202	Gasóleo	356 600,00	319 487,13	37 112,87	319 487,13	319 487,13	319 276,59	210,54
02010299	Outros	153 500,00	83 610,39	69 889,61	83 610,39	83 610,39	83 610,39	0,00
020104	Limpeza e higiene	98 250,00	75 093,48	23 156,52	75 093,48	74 676,20	74 676,20	0,00
020105	Alimentação-Refeições confeccionadas	82 000,00	50 432,80	31 567,20	50 432,80	48 713,43	48 713,43	0,00
020106	Alimentação-Gêneros para confeccionar	2 500,00	516,91	1 983,09	516,91	516,91	516,91	0,00
020107	Vestuário e artigos pessoais	86 500,00	37 512,73	48 987,27	37 512,73	37 512,73	37 512,73	0,00
020108	Material de escritório	47 250,00	22 388,85	24 861,15	22 388,85	22 056,75	22 056,75	0,00
020110	Produtos vendidos nas farmácias	5 100,00	127,75	4 972,25	127,75	127,75	127,75	0,00
020111	Material de consumo clínico	11 300,00	4 256,52	7 043,48	4 256,52	4 256,52	4 256,52	0,00
020112	Material de transporte-Peças	188 500,00	137 202,08	51 297,92	137 202,08	137 202,08	137 202,08	0,00
020113	Material de consumo hoteleiro	9 750,00	3 653,75	6 096,25	3 653,75	3 653,75	3 653,75	0,00
020114	Outro material-Peças	146 600,00	89 535,92	57 064,08	89 535,92	89 499,70	89 499,70	0,00
020115	Prémios, condecorações e ofertas	221 000,00	164 288,74	56 711,26	164 288,74	163 922,60	163 922,60	0,00
020116	Mercadorias para venda	2 725 000,00	2 723 919,92	1 080,08	2 723 919,92	2 723 919,92	2 723 919,92	0,00
02011601	Água	2 725 000,00	2 723 919,92	1 080,08	2 723 919,92	2 723 919,92	2 723 919,92	0,00
020117	Ferramentas e utensílios	31 750,00	19 974,57	11 775,43	19 974,57	19 974,57	19 974,57	0,00
020118	Livros e documentação técnica	6 750,00	1 872,01	4 877,99	1 872,01	1 872,01	1 872,01	0,00
020119	Artigos honoríficos e de decoração	29 750,00	19 215,65	10 534,35	19 215,65	19 215,65	19 215,65	0,00
020120	Material de educação, cultura e recreio	214 561,69	155 773,42	58 788,27	155 773,42	155 773,42	155 773,42	0,00
020121	Outros bens	1 141 875,00	874 055,65	267 819,35	874 055,65	870 921,37	870 921,37	0,00
0202	Aquisição de serviços	13 713 126,40	11 552 326,70	2 160 799,70	11 552 326,70	11 482 925,07	11 476 593,63	6 331,44
020201	Encargos das instalações	1 751 000,00	1 555 712,05	195 287,95	1 555 712,05	1 539 838,97	1 539 838,97	0,00
020202	Limpeza e higiene	941 305,03	826 295,79	115 009,24	826 295,79	826 295,79	826 295,79	0,00
020203	Conservação de bens	1 787 112,50	1 294 526,68	492 585,82	1 294 526,68	1 292 311,53	1 292 311,53	0,00
020204	Locação de edifícios	158 909,00	150 909,00	8 000,00	150 909,00	150 909,00	150 909,00	0,00
020206	Locação de material de transporte	30 000,00	0,00	30 000,00	0,00	0,00	0,00	0,00
020208	Locação de outros bens	566 167,15	498 442,54	67 724,61	498 442,54	498 442,54	498 442,54	0,00
020209	Comunicações	245 000,00	199 901,67	45 098,33	199 901,67	191 251,21	188 009,58	3 241,63
020210	Transportes	356 000,00	279 254,59	76 745,41	279 254,59	278 836,09	278 836,09	0,00
020211	Representação dos serviços	40 000,00	14 940,38	25 059,62	14 940,38	14 940,38	14 940,38	0,00
020212	Seguros	125 689,00	118 576,39	7 112,61	118 576,39	117 073,56	117 073,56	0,00
020213	Deslocações e estadas	2 650,00	0,00	2 650,00	0,00	0,00	0,00	0,00
020214	Estudos, pareceres, projectos e consultadoria	926 898,00	486 608,68	440 289,32	486 608,68	470 659,99	470 659,99	0,00
020215	Formação	68 000,00	36 523,13	31 476,87	36 523,13	34 919,52	34 919,52	0,00
020216	Seminários, exposições e similares	16 000,00	8 883,01	7 116,99	8 883,01	8 883,01	8 883,01	0,00
020217	Publicidade	478 500,00	412 784,36	65 715,64	412 784,36	411 595,36	411 595,36	0,00
020218	Vigilância e segurança	330 000,00	267 879,73	62 120,27	267 879,73	265 361,30	265 361,30	0,00



## Município de Lagoa

### Resumo da Posição Atual do Orçamento da Despesa por Económica do ano 2018

Classif.	Designação	Dotação atual	Cabimentado	Saldo	Comprometido	Faturado (Tot)	Pago (Tot)	Divida
020219	Assistência técnica	262 000,00	228 307,46	33 692,54	228 307,46	228 215,21	228 215,21	0,00
020220	Outros trabalhos especializados	409 668,56	318 263,09	91 405,47	318 263,09	308 006,33	304 916,52	3 089,81
020224	Encargos de cobrança de receitas	630 087,11	563 442,01	66 645,10	563 442,01	563 442,01	563 442,01	0,00
020225	Outros serviços	4 588 140,05	4 291 076,14	297 063,91	4 291 076,14	4 281 943,27	4 281 943,27	0,00
03	Juros e outros encargos	14 000,00	2 932,11	11 067,89	2 932,11	2 932,11	2 932,11	0,00
0301	Juros da dívida pública	10 000,00	2 636,16	7 363,84	2 636,16	2 636,16	2 636,16	0,00
030103	Socied.financ.-Bancos e outras instit. financeiras	10 000,00	2 636,16	7 363,84	2 636,16	2 636,16	2 636,16	0,00
03010302	Empréstimos de médio e longo prazos	10 000,00	2 636,16	7 363,84	2 636,16	2 636,16	2 636,16	0,00
0305	Outros juros	2 000,00	186,32	1 813,68	186,32	186,32	186,32	0,00
030502	Outros	2 000,00	186,32	1 813,68	186,32	186,32	186,32	0,00
0306	Outros encargos financeiros	2 000,00	109,63	1 890,37	109,63	109,63	109,63	0,00
030601	Outros encargos financeiros	2 000,00	109,63	1 890,37	109,63	109,63	109,63	0,00
04	Transferências correntes	4 189 976,53	3 946 345,85	243 630,68	3 946 345,85	3 915 814,97	3 915 814,97	0,00
0403	Administração central	356 555,04	319 698,60	36 856,44	319 698,60	319 698,60	319 698,60	0,00
040305	Serviços e fundos autónomos	356 555,04	319 698,60	36 856,44	319 698,60	319 698,60	319 698,60	0,00
0405	Administração local	505 750,00	492 714,60	13 035,40	492 714,60	488 954,60	488 954,60	0,00
040501	Continente	505 750,00	492 714,60	13 035,40	492 714,60	488 954,60	488 954,60	0,00
04050102	Freguesias	438 250,00	438 250,00	0,00	438 250,00	438 250,00	438 250,00	0,00
04050104	Associações de municípios	64 500,00	54 464,60	10 035,40	54 464,60	50 704,60	50 704,60	0,00
04050108	Outros	3 000,00	0,00	3 000,00	0,00	0,00	0,00	0,00
0407	Instituições sem fins lucrativos	3 054 904,49	2 884 633,02	170 271,47	2 884 633,02	2 884 633,02	2 884 633,02	0,00
040701	Instituições sem fins lucrativos	3 054 904,49	2 884 633,02	170 271,47	2 884 633,02	2 884 633,02	2 884 633,02	0,00
0408	Famílias	272 767,00	249 299,63	23 467,37	249 299,63	222 528,75	222 528,75	0,00
040802	Outras	272 767,00	249 299,63	23 467,37	249 299,63	222 528,75	222 528,75	0,00
05	Subsídios	4 000,00	0,00	4 000,00	0,00	0,00	0,00	0,00
0501	Sociedades e quase-sociedades não financeiras	2 000,00	0,00	2 000,00	0,00	0,00	0,00	0,00
050103	Privadas	2 000,00	0,00	2 000,00	0,00	0,00	0,00	0,00
0508	Famílias	2 000,00	0,00	2 000,00	0,00	0,00	0,00	0,00
050803	Outras	2 000,00	0,00	2 000,00	0,00	0,00	0,00	0,00
06	Outras despesas correntes	850 000,13	729 457,65	120 542,48	729 457,65	727 000,91	727 000,91	0,00
0602	Diversas	850 000,13	729 457,65	120 542,48	729 457,65	727 000,91	727 000,91	0,00
060201	Impostos e taxas	117 000,00	70 556,28	46 443,72	70 556,28	70 351,25	70 351,25	0,00
060203	Outras	733 000,13	658 901,37	74 098,76	658 901,37	656 649,66	656 649,66	0,00
06020301	Outras restituições	358 828,00	320 902,78	37 925,22	320 902,78	318 723,51	318 723,51	0,00
06020304	Serviços bancários	57 000,00	40 276,70	16 723,30	40 276,70	40 276,70	40 276,70	0,00
06020305	Outras	317 172,13	297 721,89	19 450,24	297 721,89	297 649,45	297 649,45	0,00
07	Aquisição de bens de capital	6 678 478,11	6 438 886,06	2 239 592,05	6 438 886,06	6 080 365,41	6 080 365,41	0,00
0701	Investimentos	6 112 236,11	4 379 563,72	1 732 672,39	4 379 563,72	4 289 198,92	4 289 198,92	0,00
070101	Terrenos	720 000,00	70 000,00	650 000,00	70 000,00	70 000,00	70 000,00	0,00
070102	Habitacões	157 058,50	156 058,50	1 000,00	156 058,50	156 058,50	156 058,50	0,00
07010203	Reparação e beneficiação	157 058,50	156 058,50	1 000,00	156 058,50	156 058,50	156 058,50	0,00
070103	Edifícios	1 637 343,16	1 481 065,58	156 277,58	1 481 065,58	1 431 065,58	1 431 065,58	0,00
07010301	Instalações de serviços	617 600,00	529 497,83	88 102,17	529 497,83	479 497,83	479 497,83	0,00

# Município de Lagoa

## Resumo da Posição Atual do Orçamento da Despesa por Económica do ano 2018

Classif.	Designação	Dotação atual	Cabimentado	Saldo	Comprometido	Faturado (Tot)	Pago (Tot)	Divida
07010302	Instalações desportivas e recreativas	138 500,00	126 682,48	11 817,52	126 682,48	126 682,48	126 682,48	0,00
07010303	Mercados e instalações de fiscalização sanitária	5 000,00	0,00	5 000,00	0,00	0,00	0,00	0,00
07010305	Escolas	82 943,16	50 495,39	32 447,77	50 495,39	50 495,39	50 495,39	0,00
07010307	Outros	793 300,00	774 389,88	18 910,12	774 389,88	774 389,88	774 389,88	0,00
070104	Construções diversas	1 219 688,66	888 547,45	331 141,21	888 547,45	888 547,45	888 547,45	0,00
07010405	Parques e jardins	403 151,91	308 927,82	94 224,09	308 927,82	308 927,82	308 927,82	0,00
07010406	Instalações desportivas e recreativas	795 576,64	579 619,63	215 957,01	579 619,63	579 619,63	579 619,63	0,00
07010407	Captação e distribuição de água	5 000,00	0,00	5 000,00	0,00	0,00	0,00	0,00
07010411	Infraestruturas para tratamento resíduos sólidos	5 100,00	0,00	5 100,00	0,00	0,00	0,00	0,00
07010413	Outros	10 860,11	0,00	10 860,11	0,00	0,00	0,00	0,00
070106	Material de transporte	190 471,67	146 229,53	44 242,14	146 229,53	146 229,53	146 229,53	0,00
07010601	Recolha de resíduos	39 083,96	29 083,96	10 000,00	29 083,96	29 083,96	29 083,96	0,00
07010602	Outro	151 387,71	117 145,57	34 242,14	117 145,57	117 145,57	117 145,57	0,00
070107	Equipamento de informática	267 000,00	188 391,50	78 608,50	188 391,50	184 917,98	184 917,98	0,00
070108	Software informático	207 581,75	134 504,41	73 077,34	134 504,41	129 500,77	129 500,77	0,00
070109	Equipamento administrativo	120 087,77	53 904,53	66 183,24	53 904,53	53 904,53	53 904,53	0,00
070110	Equipamento básico	673 616,21	514 044,85	159 571,36	514 044,85	514 044,85	514 044,85	0,00
07011001	Equipamento de recolha de resíduos	126 500,00	22 925,33	103 574,67	22 925,33	22 925,33	22 925,33	0,00
07011002	Outro	547 116,21	491 119,52	55 996,69	491 119,52	491 119,52	491 119,52	0,00
070111	Ferramentas e utensílios	62 000,00	1 947,83	60 052,17	1 947,83	1 947,83	1 947,83	0,00
070112	Artigos e objectos de valor	91 054,00	91 054,00	0,00	91 054,00	91 054,00	91 054,00	0,00
070115	Outros investimentos	766 334,39	653 815,54	112 518,85	653 815,54	621 927,90	621 927,90	0,00
0703	Bens de domínio público	2 566 242,00	2 059 322,34	506 919,66	2 059 322,34	1 791 166,49	1 791 166,49	0,00
070303	Outras construções e infraestruturas	2 566 242,00	2 059 322,34	506 919,66	2 059 322,34	1 791 166,49	1 791 166,49	0,00
07030301	Viadutos, arruamentos e obras complementares	1 317 542,41	1 027 423,51	290 118,90	1 027 423,51	970 964,77	970 964,77	0,00
07030304	Iluminação pública	725 249,96	694 131,14	31 118,82	694 131,14	486 285,74	486 285,74	0,00
07030307	Captação e distribuição de água	15 000,00	0,00	15 000,00	0,00	0,00	0,00	0,00
07030308	Viação rural	238 034,34	183 219,75	54 814,59	183 219,75	179 368,04	179 368,04	0,00
07030311	Infraestruturas p/ tratamento resíduos sólidos	31 840,67	928,71	30 911,96	928,71	928,71	928,71	0,00
07030312	Cemitérios	5 000,00	0,00	5 000,00	0,00	0,00	0,00	0,00
07030313	Outros	233 574,62	153 619,23	79 955,39	153 619,23	153 619,23	153 619,23	0,00
08	Transferências de capital	894 594,00	716 844,01	177 749,99	716 844,01	716 844,01	716 844,01	0,00
0803	Administração central	24 600,00	24 600,00	0,00	24 600,00	24 600,00	24 600,00	0,00
080306	Serviços e fundos autónomos	24 600,00	24 600,00	0,00	24 600,00	24 600,00	24 600,00	0,00
0805	Administração local	97 000,00	42 500,01	54 499,99	42 500,01	42 500,01	42 500,01	0,00
080501	Continente	97 000,00	42 500,01	54 499,99	42 500,01	42 500,01	42 500,01	0,00
08050102	Freguesias	97 000,00	42 500,01	54 499,99	42 500,01	42 500,01	42 500,01	0,00
0807	Instituições sem fins lucrativos	772 994,00	649 744,00	123 250,00	649 744,00	649 744,00	649 744,00	0,00
080701	Instituições sem fins lucrativos	772 994,00	649 744,00	123 250,00	649 744,00	649 744,00	649 744,00	0,00
09	Activos financeiros	135 110,00	135 107,25	2,75	135 107,25	135 107,25	135 107,25	0,00
0908	Unidades de participação	135 110,00	135 107,25	2,75	135 107,25	135 107,25	135 107,25	0,00
090802	Socied.e quase socied.não financeiras-Públicas	135 110,00	135 107,25	2,75	135 107,25	135 107,25	135 107,25	0,00
10	Passivos financeiros	322 690,00	304 406,42	18 283,58	304 406,42	304 406,42	304 406,42	0,00

## Município de Lagoa

### Resumo da Posição Atual do Orçamento da Despesa por Económica do ano 2018

Classif.	Designação	Dotação atual	Cabimentado	Saldo	Comprometido	Faturado (Tot)	Pago (Tot)	Divida
1006	Empréstimos a médio e longo prazos	322 690,00	304 406,42	18 283,58	304 406,42	304 406,42	304 406,42	0,00
100603	Socied.financ.-Bancos e outras instit. financeiras	322 690,00	304 406,42	18 283,58	304 406,42	304 406,42	304 406,42	0,00
	<b>Despesas Correntes:</b>	<b>33 221 060,70</b>	<b>29 071 661,62</b>	<b>4 149 399,08</b>	<b>29 071 661,62</b>	<b>28 961 581,98</b>	<b>28 955 040,00</b>	<b>6 541,98</b>
	<b>Despesas de Capital:</b>	<b>10 030 872,11</b>	<b>7 595 243,74</b>	<b>2 435 628,37</b>	<b>7 595 243,74</b>	<b>7 236 723,09</b>	<b>7 236 723,09</b>	<b>0,00</b>
	<b>Total Geral</b>	<b>43 251 932,81</b>	<b>36 666 905,36</b>	<b>6 585 027,45</b>	<b>36 666 905,36</b>	<b>36 198 305,07</b>	<b>36 191 763,09</b>	<b>6 541,98</b>

## 6. PAGAMENTOS EM ATRASO

Nos termos da alínea e), do artigo 3.º, da Lei 8/2012 (Lei dos Compromissos), de 21 de Fevereiro, "Pagamentos em Atraso" são os valores em dívida que permaneçam nessa situação mais de 90 dias posteriormente à data de vencimento acordada ou especificada na fatura, contrato, ou documentos equivalentes, no final de 2018 o Município não possuía qualquer dívida nesta situação.

## 7. GRANDES OPÇÕES DO PLANO – POR OBJETIVOS

As intervenções desenvolvidas pelos diferentes serviços municipais são organizadas por: objetivos; programas; projetos; ações.

O gráfico seguinte mostra a estrutura das Grandes Opções do Plano por objetivos, comparando a previsão orçamental com a execução física final e em curso (ótica dos compromissos) e o valor pago.

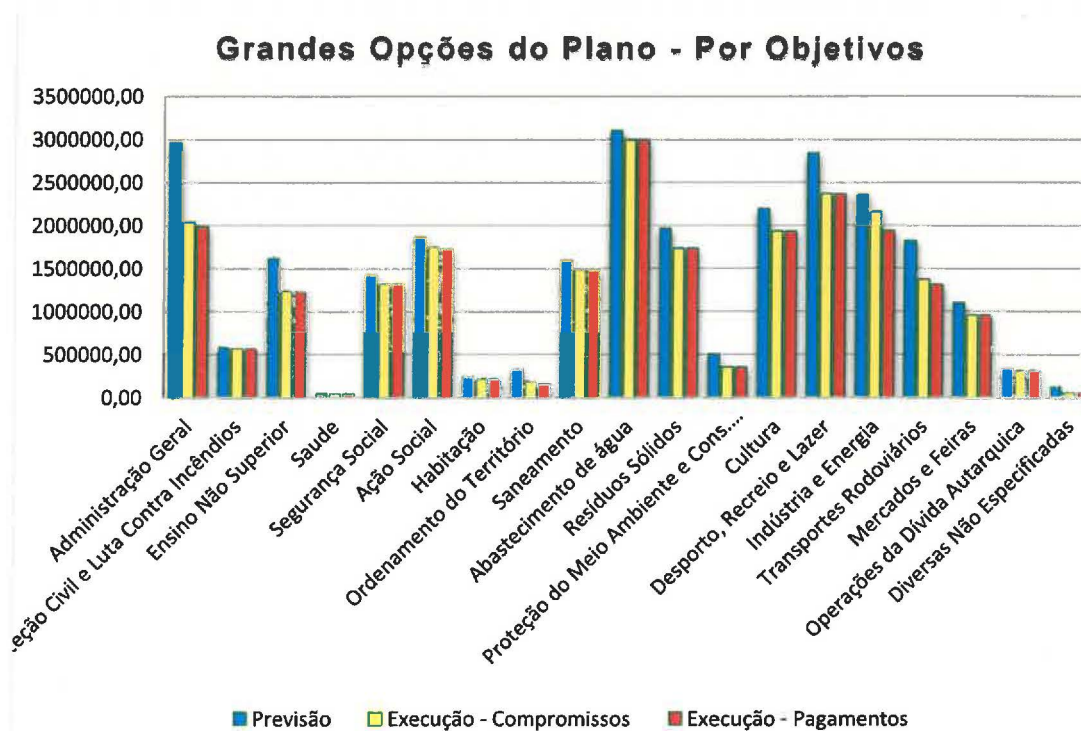


GRÁFICO 20- GRANDES OPÇÕES DO PLANO - POR OBJETIVOS



## Grandes Opções do Plano

(euros)

		Execução 2017	2018				Variação 2017/2018 %
			Previsto	Executado		Taxa de Execução %	
				Montante	%		
1	FUNÇÕES GERAIS	1 649 123	3 545 407	2 551 380	11,3	72	54,7
1.1	<b>Serviços gerais de administração pública</b>	1 151 273	2 965 407	1 982 380	8,8	66,8	72,2
1.1.1	Administração geral	1 151 273	2 965 407	1 982 380	8,8	66,8	72,2
1.2	<b>Segurança e ordem pública</b>	497 850	580 000	569 000	2,5	98,1	14,3
1.2.1	Proteção civil e luta contra incêndios	497 850	580 000	569 000	2,5	98,1	14,3
2	FUNÇÕES SOCIAIS	18 413 777	17 705 696	15 540 824	68,6	87,8	-15,6
2.1	<b>Educação</b>	1 254 383	1 620 485	1 231 326	5,4	76	-1,8
2.1.1	Ensino não superior	1 254 383	1 620 485	1 231 326	5,4	76	-1,8
2.2	<b>Saúde</b>	-	50 000	48 758	0,2	97,5	-
2.2.0	Saúde	-	50 000	48 758	0,2	97,5	-
2.3	<b>Segurança e ação social</b>	2 463 970	3 282 486	3 045 766	13,4	92,8	23,6
2.3.1	Segurança social	1 218 731	1 421 893	1 321 317	5,8	92,9	8,4
2.3.2	Ação social	1 245 239	1 860 593	1 724 449	7,6	92,7	38,5
2.4	<b>Habituação e serviços coletivos</b>	9 873 567	7 724 394	6 923 616	30,6	89,7	-29,9
2.4.1	Habituação	294 793	238 059	214 451	0,9	90,1	-27,3
2.4.2	Ordenamento do território	463 383	325 371	153 619	0,7	47,2	-66,8
2.4.3	Saneamento	1 712 421	1 589 415	1 480 121	6,5	93,1	-13,6
2.4.4	Abastecimento de água	3 910 091	3 100 000	2 989 885	13,2	96,5	-23,5
2.4.5	Resíduos sólidos	1 767 138	1 964 515	1 732 578	7,7	88,2	-2
2.4.6	Proteção do meio ambiente e conservação da natureza	1 725 741	507 034	352 962	1,6	69,6	-79,5
2.5	<b>Serviços culturais, recreativos e religiosos</b>	4 821 857	5 028 331	4 291 358	19	85,3	-11
2.5.1	Cultura	1 793 150	2 193 108	1 930 262	8,6	88	7,6
2.5.2	Desporto recreio e lazer	3 028 707	2 835 223	2 361 096	10,4	83,3	-2,2
3	FUNÇÕES ECONÓMICAS	6 800 252	5 316 116	4 198 668	18,5	79	-38,3
3.1	<b>Agricultura, Pecuária, Silvicultura e Pesca</b>	-	41 000	-	-	-	-
3.2	<b>Indústria e energia</b>	2 668 838	2 356 750	1 936 183	8,5	82,2	-27,5
3.3	<b>Transportes e comunicações</b>	2 893 324	1 818 213	1 307 824	5,8	72	-54,8
3.3.1	Transportes rodoviários	2 893 324	1 818 213	1 307 824	5,8	72	-54,8
3.4	<b>Comércio e turismo</b>	1 238 090	1 100 156	954 661	4,2	86,8	-22,9

3.4.0	Comércio e turismo	-	4 000	-	-	-	-
3.4.1	Mercados e feiras	1 238 090	1 096 156	954 661	4,2	87,1	-22,9
4	OUTRAS FUNÇÕES	853 051	451 401	357 193	1,6	79,1	-58,1
4.1	Operações da dívida autárquica	307 543	332 690	307 042	1,4	92,3	-0,2
4.2	Transferências entre administrações	426 786	-	-	-	-	-
4.3.	Diversas não especificadas	118 722	118 711	50 151	0,2	42,2	-57,8
<b>TOTAL DO PPI</b>		<b>27 716 203</b>	<b>27 018 620</b>	<b>22 648 065</b>	<b>100</b>	<b>83,8</b>	<b>-18,3</b>

#### QUADRO 22 - GRANDES OPÇÕES DO PLANO

O Plano Plurianual de Investimentos referente ao ano de 2018 apresenta um total executado de 6 080 365,41 € e uma taxa de execução de 70,1%.

Analisando o P.P.I. mais detalhadamente, podemos referir que as **Funções Sociais** têm um montante de 2 664 096,61 €, encontrando-se concentrada a grande parte dos investimentos do Município, já que representam 43,8 %.

Destacam-se entre outros os seguintes projetos:

#### - Administração geral

- Aquisição data center.....	281 538 €
- Aquisição de prédio em Ferragudo.....	245 000 €
- Aquisição de prédio em Estombar .....	105 000 €
- Aquisição de duas lojas no Parchal.....	75 000 €
- Instalação de Tribunal em Lagoa .....	346 089 €
- Equipamento Informático .....	180 244 €
- Aquisição de stands .....	85 854 €

#### - Educação

- Fornecimento e instalação de ar condicionado.....	135 449 €
- Aquisição e montagem de máquinas AVAC.....	10 824 €
- Aquisição de terreno .....	70 000 €

#### - Ação social

- Aquisição de carrinha para apoio à população.....	34 502 €
- Aquisição de carrinha para apoio ao Centro Sénior de Lagoa e população	33 884 €

#### - Habitação

- Beneficiação e requalificação de bairros municipais.....	156 058 €
------------------------------------------------------------	-----------

#### - Ordenamento do território

-Manutenção/ beneficiação da zona litoral.....	122 533 €
------------------------------------------------	-----------

- Manutenção de trilhos e passadiços .....	31 086 €
<b>- Saneamento</b>	
- Equipamento básico .....	36 298 €
<b>- Abastecimento de água</b>	
- Aquisição de diversos equipamentos .....	129 433 €
<b>- Resíduos sólidos</b>	
- Aquisição de diversos equipamentos.....	53 100 €
<b>- Proteção do meio ambiente e conservação da natureza</b>	
- Requalificação em diversos espaços do concelho.....	68 815 €
<b>- Cultura</b>	
- Aquisição de peças escultóricas .....	91 054 €
- Alteração da iluminação do Convento S. José.....	85 694 €
- Construção de pontos de entrega e energia elétrica para eventos.....	43 448 €
- Construção de arrecadação junto ao Auditório.....	49 433 €
- Construção de pontos de entrega de energia elétrica para postos de carregamento e eventos .....	19 414 €
- Sistema de CCTV para o Auditório Municipal .....	13 308 €
- Aquisição de cortina de fogo.....	24 784
- Aquisição de projetor vídeo e equipamento de projeção.....	36 106 €
- Sistema de armazenamento de obras de arte.....	20 383 €
- Aquisição de stand.....	32 595 €
- Aquisição de bancas para o Mercado Bio.....	17 712 €
<b>- Desporto, recreio e lazer</b>	
- Criação de parque urbano em Porches – 1ª fase.....	94 318 €
- Iluminação circuito Carlos Boto .....	31 800 €
- Requalificação da Escola de Trânsito.....	25 684 €
- Aquisição de termoacumulador solar.....	19 065 €
- Diversos equipamentos.....	42 267 €
- Sombreamento de parque infantil da urbanização Lagoa Sol.....	31 800 €
- Substituição do piso do parque infantil da urbanização Lagoa Sol.....	34 980 €
- Espaço de recreio do Jardim de Infância e Escola EB1 de Porches.....	58 292 €
- Remodelação das zonas adjacentes ao novo ginásio do Complexo Desportivo da Bela Vista.....	15 794 €
- Isolamento da cobertura dos balneários antigos do Parque Desportivo de Estombar.....	62 391 €
- Construção de silo no Complexo Desportivo da Bela Vista.....	12 218 €
- Reparações na Piscina Municipal .....	21 103 €



- Reparções no Complexo Desportivo da Bela Vista.....	143 580 €
- Reparções nos polidesportivos das Sesmarias, Porches e Carvoeiro....	100 916 €
<b>- Indústria e Energia</b>	
- Iluminação de parques de estacionamento da FATACIL e rotunda do Calvário.....	26 908 €
- Requalificação da rede de iluminação pública da cidade de Lagoa – Fase III.....	138 821 €
- Iluminação pública da Vila de Estombar – Fase II.....	122 810 €
- Construção de infraestruturas elétricas e de Telecomunicações na estrada da Praia da Marinha.....	157 774 €
<b>- Transportes rodoviários</b>	
- Requalificação da baixa de Ferragudo (projeto).....	36 408 €
- Requalificação da Rua do Mercado em Lagoa .....	150 265 €
- Requalificação do percurso pedonal Carvoeiro/Rocha Brava – passadiços e apoios.....	256 951 €
- Requalificação do espaço entre a Ponte do Rio Arade e o Parchal.....	48 059 €
- Construção e beneficiação de arruamentos e construção de lombas reductoras de velocidade com passadeiras para peões.....	157 886 €
- Troço urbano do Calvário e arruamentos adjacentes.....	27 966 €
- Reparação de arruamentos nas urbanizações da Colina Branca, Quinta do Sol, Cerca do Moinho e Colina Azul.....	101 405 €
- Pavimentações em Carvoeiro e Parchal.....	55 993 €
- Pavimentação dos caminhos Casa dos Avós/ Intermarché, em Vale de Milho, Vale Del Rei, Poço Partido e no Monte Encarnado/ Rocha Brava/ Benagil.....	123 368 €
- Requalificação de rotundas na E.N. 125.....	98 113 €
- Requalificação do final da Rua 25 de Abril até ao túnel das Marinhas.....	93 906 €
<b>- Mercados e feiras</b>	
- Aquisição de equipamento para o Parque Municipal de Feiras e Exposições	10 894 €

As **Atividades mais Relevantes** referentes ao ano de 2018 apresentam um total de executado de 16 567 699 € e uma taxa de execução de 90,3%.

À semelhança do PPI também nas Atividades mais Relevantes as **Funções Sociais** com o montante de 12 876 725 € concentra a grande maioria da despesa, representando 77,7 % do total da mesma.



# Município de Lagoa

## Balancete do Plano Plurianual de Investimentos por Objetivos e Programas para o ano de 2018

No período de 01-01-2018 a 31-12-2018

Ob.	Prog.	Projeto		Designação	Classif. Despesa	Financiamento Definido	Cabimento	Saldo	Compromisso	Realizado Total	Pago	Divida
		Ano/Nº	Aç.									
1				FUNÇÕES GERAIS		2 698 602,48	1 824 465,19	874 137,29	1 824 465,19	1 768 756,14	1 768 756,14	0,00
1	111			ADMINISTRAÇÃO GERAL		2 697 602,48	1 824 465,19	873 137,29	1 824 465,19	1 768 756,14	1 768 756,14	0,00
1	111	2017/2		Aquisição e reparação de maquinaria e equipamento para os Órgãos da A		16 758,14	16 758,14	0,00	16 758,14	16 758,14	16 758,14	0,00
1	111	2017/2	3	Equipamento administrativo	0102 070109	16 758,14	16 758,14	0,00	16 758,14	16 758,14	16 758,14	0,00
1	111	2017/5		Aquisição e reparação de maquinaria e equipamento para o Departamento		281 538,39	281 538,39	0,00	281 538,39	281 538,39	281 538,39	0,00
1	111	2017/5	5	Outro equipamento	02 070115	281 538,39	281 538,39	0,00	281 538,39	281 538,39	281 538,39	0,00
1	111	2017/79		Requalificação das instalações do parque auto	04 07010301	74 000,00	50 000,00	24 000,00	50 000,00	0,00	0,00	0,00
1	111	2018/1		Aquisição e reparação de maquinaria e equipamento para a Assembleia M		12 000,00	3 285,33	8 714,67	3 285,33	3 285,33	3 285,33	0,00
1	111	2018/1	1	Equipamento informático	0101 070107	5 000,00	2 346,84	2 653,16	2 346,84	2 346,84	2 346,84	0,00
1	111	2018/1	2	Software informático	0101 070108	3 000,00	0,00	3 000,00	0,00	0,00	0,00	0,00
1	111	2018/1	3	Equipamento administrativo	0101 070109	1 000,00	938,49	61,51	938,49	938,49	938,49	0,00
1	111	2018/1	4	Ferramentas e utensílios	0101 070111	1 000,00	0,00	1 000,00	0,00	0,00	0,00	0,00
1	111	2018/1	5	Outro equipamento	0101 070115	2 000,00	0,00	2 000,00	0,00	0,00	0,00	0,00
1	111	2018/2		Aquisição e reparação de maquinaria e equipamento para os Órgãos da A		190 000,00	114 590,25	75 409,75	114 590,25	114 498,61	114 498,61	0,00
1	111	2018/2	1	Equipamento informático	0102 070107	20 000,00	11 613,89	8 386,11	11 613,89	11 613,89	11 613,89	0,00
1	111	2018/2	2	Software informático	0102 070108	8 000,00	0,00	8 000,00	0,00	0,00	0,00	0,00
1	111	2018/2	3	Equipamento administrativo	0102 070109	10 000,00	1 618,38	8 381,62	1 618,38	1 618,38	1 618,38	0,00
1	111	2018/2	4	Ferramentas e utensílios	0102 070111	5 000,00	1 125,45	3 874,55	1 125,45	1 125,45	1 125,45	0,00
1	111	2018/2	5	Outro equipamento	0102 070115	147 000,00	100 232,53	46 767,47	100 232,53	100 140,89	100 140,89	0,00
1	111	2018/3		Conservação e reparação de edifícios municipais		291 000,00	281 507,12	9 492,88	281 507,12	281 507,12	281 507,12	0,00
1	111	2018/3	1	Empreitadas	03 07010301	290 000,00	281 507,12	8 492,88	281 507,12	281 507,12	281 507,12	0,00
1	111	2018/3	2	Administração direta	03 07010301	1 000,00	0,00	1 000,00	0,00	0,00	0,00	0,00
1	111	2018/4		Grandes reparações no material de transporte dos Órgãos da Autarquia	0102 07010602	1 000,00	0,00	1 000,00	0,00	0,00	0,00	0,00
1	111	2018/5		Aquisição e reparação de maquinaria e equipamento para o Departamento		328 329,63	294 330,41	33 999,22	294 330,41	288 713,00	288 713,00	0,00
1	111	2018/5	1	Equipamento informático	02 070107	174 000,00	165 485,64	8 514,36	165 485,64	164 871,87	164 871,87	0,00
1	111	2018/5	2	Software informático	02 070108	85 000,00	77 452,02	7 547,98	77 452,02	72 448,38	72 448,38	0,00
1	111	2018/5	3	Equipamento administrativo	02 070109	14 329,63	4 657,70	9 671,93	4 657,70	4 657,70	4 657,70	0,00
1	111	2018/5	4	Ferramentas e utensílios	02 070111	5 000,00	0,00	5 000,00	0,00	0,00	0,00	0,00
1	111	2018/5	5	Outro equipamento	02 070115	50 000,00	46 735,05	3 264,95	46 735,05	46 735,05	46 735,05	0,00
1	111	2018/6		Aquisição e reparação de maquinaria e equipamento para o Departamento		28 116,21	10 889,48	17 226,73	10 889,48	10 889,48	10 889,48	0,00

# Município de Lagoa

## Balancete do Plano Plurianual de Investimentos por Objetivos e Programas para o ano de 2018

No período de 01-01-2018 a 31-12-2018

Ob.	Prog	Projeto		Designação	Classif. Despesa	Financiamento Definido	Cabimento	Saldo	Compromisso	Realizado Total	Pago	Divida
		Ano/Nº	Aç.									
1				FUNÇÕES GERAIS		2 698 602,48	1 824 465,19	874 137,29	1 824 465,19	1 768 756,14	1 768 756,14	0,00
1	111			ADMINISTRAÇÃO GERAL		2 697 602,48	1 824 465,19	873 137,29	1 824 465,19	1 768 756,14	1 768 756,14	0,00
1	111	2018/6	1	Equipamento informático	03 070107	5 000,00	1 181,12	3 818,88	1 181,12	1 181,12	1 181,12	0,00
1	111	2018/6	2	Software informático	03 070108	1 000,00	0,00	1 000,00	0,00	0,00	0,00	0,00
1	111	2018/6	3	Equipamento administrativo	03 070109	10 000,00	9 350,77	649,23	9 350,77	9 350,77	9 350,77	0,00
1	111	2018/6	4	Equipamento básico	03 07011002	2 116,21	0,00	2 116,21	0,00	0,00	0,00	0,00
1	111	2018/6	5	Ferramentas e utensílios	03 070111	5 000,00	213,53	4 786,47	213,53	213,53	213,53	0,00
1	111	2018/6	6	Outro equipamento	03 070115	5 000,00	144,06	4 855,94	144,06	144,06	144,06	0,00
1	111	2018/7		Grandes reparações no material de transporte do D.O.U.	03 07010602	2 000,00	0,00	2 000,00	0,00	0,00	0,00	0,00
1	111	2018/8		Aquisição e reparação de maquinaria e equipamento para o Serviço de Ma		18 000,00	476,19	17 523,81	476,19	476,19	476,19	0,00
1	111	2018/8	1	Equipamento informático	03 070107	5 000,00	230,50	4 769,50	230,50	230,50	230,50	0,00
1	111	2018/8	2	Software informático	03 070108	5 000,00	0,00	5 000,00	0,00	0,00	0,00	0,00
1	111	2018/8	3	Equipamento administrativo	03 070109	5 000,00	245,69	4 754,31	245,69	245,69	245,69	0,00
1	111	2018/8	4	Equipamento básico	03 07011002	1 000,00	0,00	1 000,00	0,00	0,00	0,00	0,00
1	111	2018/8	5	Ferramentas e utensílios	03 070111	1 000,00	0,00	1 000,00	0,00	0,00	0,00	0,00
1	111	2018/8	6	Outro equipamento	03 070115	1 000,00	0,00	1 000,00	0,00	0,00	0,00	0,00
1	111	2018/41		Execução de infraestruturas para colocação de fibra ótica para ligação à re	03 07010413	3 860,11	0,00	3 860,11	0,00	0,00	0,00	0,00
1	111	2018/45		Instalação de Tribunal em Lagoa	010207010307	365 000,00	346 089,88	18 910,12	346 089,88	346 089,88	346 089,88	0,00
1	111	2018/46		Execução de infraestruturas para ligação do datacenter à rede	03 07010413	1 000,00	0,00	1 000,00	0,00	0,00	0,00	0,00
1	111	2018/58		Aquisição de viatura	010207010602	10 000,00	0,00	10 000,00	0,00	0,00	0,00	0,00
1	111	2018/76		Aquisição de terrenos	0102070101	650 000,00	0,00	650 000,00	0,00	0,00	0,00	0,00
1	111	2018/88		Aquisição de prédio urbano em Ferragudo	010207010307	245 000,00	245 000,00	0,00	245 000,00	245 000,00	245 000,00	0,00
1	111	2018/89		Aquisição de prédio urbano em Estombar	010207010307	105 000,00	105 000,00	0,00	105 000,00	105 000,00	105 000,00	0,00
1	111	2018/90		Aquisição de duas lojas no Parchal	010207010307	75 000,00	75 000,00	0,00	75 000,00	75 000,00	75 000,00	0,00
1	121			PROTEÇÃO CIVIL E LUTA CONTRA INCÊNDIOS		1 000,00	0,00	1 000,00	0,00	0,00	0,00	0,00
1	121	2018/9		Aquisição de equipamento	010207011002	1 000,00	0,00	1 000,00	0,00	0,00	0,00	0,00
2				FUNÇÕES SOCIAIS		3 603 048,92	2 698 752,36	904 296,56	2 698 752,36	2 664 096,61	2 664 096,61	0,00
2	211			ENSINO NÃO SUPERIOR		427 524,91	350 637,81	76 887,10	350 637,81	347 778,06	347 778,06	0,00
2	211	2016/10		Aquisição e reparação de maquinaria e equipamento para a Educação		11 581,75	11 581,75	0,00	11 581,75	11 581,75	11 581,75	0,00
2	211	2016/10	2	Software informático	04 070108	11 581,75	11 581,75	0,00	11 581,75	11 581,75	11 581,75	0,00
2	211	2017/47		Remodelação do refeitório da EB1 de Lagoa	04 07010305	3 500,00	0,00	3 500,00	0,00	0,00	0,00	0,00

# Município de Lagoa

## Balancete do Plano Plurianual de Investimentos por Objetivos e Programas para o ano de 2018

No período de 01-01-2018 a 31-12-2018

Ob.	Prog	Projeto		Designação	Classif. Despesa	Financiamento Definido	Cabimento	Saldo	Compromisso	Realizado Total	Pago	Divida
		Ano/Nº	Aç.									
2				FUNÇÕES SOCIAIS		3 603 048,92	2 698 752,36	904 296,56	2 698 752,36	2 664 096,61	2 664 096,61	0,00
2	211			ENSINO NÃO SUPERIOR		427 524,91	350 637,81	76 887,10	350 637,81	347 778,06	347 778,06	0,00
2	211	2017/48		Requalificação do Centro Escolar da Mexilhoeira da Carregação	04 07010305	1 000,00	0,00	1 000,00	0,00	0,00	0,00	0,00
2	211	2017/110		Construção de portaria e cobertura espaços exteriores da Escola EB1/JI de	04 07010305	7 791,32	7 791,32	0,00	7 791,32	7 791,32	7 791,32	0,00
2	211	2018/10		Beneficiação, reparação e melhoramentos nas escolas		60 651,84	42 704,07	17 947,77	42 704,07	42 704,07	42 704,07	0,00
2	211	2018/10	1	Ensino básico		26 000,00	19 779,60	6 220,40	19 779,60	19 779,60	19 779,60	0,00
2	211	2018/10	1/1	Empreitadas	04 07010305	25 000,00	19 779,60	5 220,40	19 779,60	19 779,60	19 779,60	0,00
2	211	2018/10	1/2	Administração direta	04 07010305	1 000,00	0,00	1 000,00	0,00	0,00	0,00	0,00
2	211	2018/10	2	Ensino pré-escolar		8 651,84	0,00	8 651,84	0,00	0,00	0,00	0,00
2	211	2018/10	2/1	Empreitadas	04 07010305	5 000,00	0,00	5 000,00	0,00	0,00	0,00	0,00
2	211	2018/10	2/2	Administração direta	04 07010305	3 651,84	0,00	3 651,84	0,00	0,00	0,00	0,00
2	211	2018/10	3	Outras		26 000,00	22 924,47	3 075,53	22 924,47	22 924,47	22 924,47	0,00
2	211	2018/10	3/1	Empreitadas	04 07010305	25 000,00	22 924,47	2 075,53	22 924,47	22 924,47	22 924,47	0,00
2	211	2018/10	3/2	Administração direta	04 07010305	1 000,00	0,00	1 000,00	0,00	0,00	0,00	0,00
2	211	2018/11		Aquisição e reparação de maquinaria e equipamento para a Educação		258 000,00	218 560,67	39 439,33	218 560,67	215 700,92	215 700,92	0,00
2	211	2018/11	1	Equipamento informático	04 070107	15 000,00	2 859,75	12 140,25	2 859,75	0,00	0,00	0,00
2	211	2018/11	2	Software informático	04 070108	10 000,00	0,00	10 000,00	0,00	0,00	0,00	0,00
2	211	2018/11	3	Equipamento administrativo	04 070109	10 000,00	3 505,50	6 494,50	3 505,50	3 505,50	3 505,50	0,00
2	211	2018/11	4	Equipamento básico	04 07011002	63 000,00	62 937,11	62,89	62 937,11	62 937,11	62 937,11	0,00
2	211	2018/11	5	Ferramentas e utensílios	04 070111	5 000,00	608,85	4 391,15	608,85	608,85	608,85	0,00
2	211	2018/11	6	Outro equipamento	04 070115	155 000,00	148 649,46	6 350,54	148 649,46	148 649,46	148 649,46	0,00
2	211	2018/12		Grandes reparações no material de transporte	04 07010602	5 000,00	0,00	5 000,00	0,00	0,00	0,00	0,00
2	211	2018/43		CEFLA-Construção de ramal de água	04 07010305	10 000,00	0,00	10 000,00	0,00	0,00	0,00	0,00
2	211	2018/59		Aquisição de terreno	04 070101	70 000,00	70 000,00	0,00	70 000,00	70 000,00	70 000,00	0,00
2	220			Saúde		50 000,00	48 757,86	1 242,14	48 757,86	48 757,86	48 757,86	0,00
2	220	2018/60		Aquisição de viatura salva vidas	04 07010602	50 000,00	48 757,86	1 242,14	48 757,86	48 757,86	48 757,86	0,00
2	232			AÇÃO SOCIAL		108 387,71	75 013,72	33 373,99	75 013,72	75 013,72	75 013,72	0,00
2	232	2018/13		Aquisição e reparação de maquinaria e equipamento		40 000,00	6 626,01	33 373,99	6 626,01	6 626,01	6 626,01	0,00
2	232	2018/13	1	Equipamento informático	04 070107	8 000,00	0,00	8 000,00	0,00	0,00	0,00	0,00
2	232	2018/13	2	Software informático	04 070108	8 000,00	0,00	8 000,00	0,00	0,00	0,00	0,00
2	232	2018/13	3	Equipamento administrativo	04 070109	8 000,00	0,00	8 000,00	0,00	0,00	0,00	0,00



# Município de Lagoa

## Balancete do Plano Plurianual de Investimentos por Objetivos e Programas para o ano de 2018

No período de 01-01-2018 a 31-12-2018

Ob.	Prog	Projeto		Designação	Classif. Despesa	Financiamento Definido	Cabimento	Saldo	Compromisso	Realizado Total	Pago	Divida
		Ano/Nº	Ac.									
2				FUNÇÕES SOCIAIS		3 603 048,92	2 698 752,36	904 296,56	2 698 752,36	2 664 096,61	2 664 096,61	0,00
2	232			AÇÃO SOCIAL		108 387,71	75 013,72	33 373,99	75 013,72	75 013,72	75 013,72	0,00
2	232	2018/13	4	Ferramentas e utensílios	04 070111	3 000,00	0,00	3 000,00	0,00	0,00	0,00	0,00
2	232	2018/13	5	Outro equipamento	04 070115	10 000,00	6 626,01	3 373,99	6 626,01	6 626,01	6 626,01	0,00
2	232	2018/13	6	Equipamento básico (inclui centros sêniores)	04 07011002	3 000,00	0,00	3 000,00	0,00	0,00	0,00	0,00
2	232	2018/70		ORÇAMENTO PARTICIPATIVO-Aquisição de viatura para apoio à populaç	04 07010602	34 502,88	34 502,88	0,00	34 502,88	34 502,88	34 502,88	0,00
2	232	2018/71		ORÇAMENTO PARTICIPATIVO-Aquisição de viatura para apoio ao Centro	04 07010602	33 884,83	33 884,83	0,00	33 884,83	33 884,83	33 884,83	0,00
2	241			HABITAÇÃO		158 058,50	156 058,50	2 000,00	156 058,50	156 058,50	156 058,50	0,00
2	241	2018/14		Beneficiação e requalificação de bairros municipais		157 058,50	156 058,50	1 000,00	156 058,50	156 058,50	156 058,50	0,00
2	241	2018/14	1	Empreitadas	03 07010203	156 058,50	156 058,50	0,00	156 058,50	156 058,50	156 058,50	0,00
2	241	2018/14	2	Administração direta	03 07010203	1 000,00	0,00	1 000,00	0,00	0,00	0,00	0,00
2	241	2018/63		Requalificação de equipamentos e espaços envolventes ao Bairro Municipi	03 07010413	1 000,00	0,00	1 000,00	0,00	0,00	0,00	0,00
2	242			ORDENAMENTO DO TERRITÓRIO		265 370,62	185 415,23	79 955,39	185 415,23	153 619,23	153 619,23	0,00
2	242	2015/85		Revisão do Plano Diretor Municipal	03 070115	31 796,00	31 796,00	0,00	31 796,00	0,00	0,00	0,00
2	242	2016/83		Percurso dos promontórios desde a Ponta do Altar até ao Algar Seco	03 07030313	1 000,00	0,00	1 000,00	0,00	0,00	0,00	0,00
2	242	2017/15		Recuperação/beneficiação da zona litoral		1 000,00	0,00	1 000,00	0,00	0,00	0,00	0,00
2	242	2017/15	1	Empreitadas	03 07030313	1 000,00	0,00	1 000,00	0,00	0,00	0,00	0,00
2	242	2018/15		Recuperação/beneficiação da zona litoral		140 000,00	122 533,19	17 466,81	122 533,19	122 533,19	122 533,19	0,00
2	242	2018/15	1	Empreitadas	03 07030313	135 000,00	122 533,19	12 466,81	122 533,19	122 533,19	122 533,19	0,00
2	242	2018/15	2	Administração direta	03 07030313	5 000,00	0,00	5 000,00	0,00	0,00	0,00	0,00
2	242	2018/54		Construção de passeio e passadiço no vale de Benagil	03 07030313	5 000,00	0,00	5 000,00	0,00	0,00	0,00	0,00
2	242	2018/55		Manutenção de trilhos e passadiços	03 07030313	35 595,62	31 086,04	4 509,58	31 086,04	31 086,04	31 086,04	0,00
2	242	2018/77		Percurso das Fábricas	03 07030313	1 000,00	0,00	1 000,00	0,00	0,00	0,00	0,00
2	242	2018/86		Requalificação da urbanização Algasol	03 07030313	49 979,00	0,00	49 979,00	0,00	0,00	0,00	0,00
2	243			SANEAMENTO		101 940,67	37 227,24	64 713,43	37 227,24	37 227,24	37 227,24	0,00
2	243	1997/2		Sistema elevatório de interligação de Ferragudo/Portimão	03 07010411	100,00	0,00	100,00	0,00	0,00	0,00	0,00
2	243	2015/50		Execução da rede de drenagem de águas residuais da Urbanização Areia	03 07030311	20 740,67	928,71	19 811,96	928,71	928,71	928,71	0,00
2	243	2017/17		Beneficiação e extensão da rede		100,00	0,00	100,00	0,00	0,00	0,00	0,00
2	243	2017/17	1	Empreitadas	03 07030311	100,00	0,00	100,00	0,00	0,00	0,00	0,00
2	243	2018/16		Aquisição e reparação de maquinaria e equipamento		65 000,00	36 298,53	28 701,47	36 298,53	36 298,53	36 298,53	0,00
2	243	2018/16	1	Equipamento informático	03 070107	5 000,00	0,00	5 000,00	0,00	0,00	0,00	0,00



# Município de Lagoa

## Balancete do Plano Plurianual de Investimentos por Objetivos e Programas para o ano de 2018

No período de 01-01-2018 a 31-12-2018

Ob.	Prog	Projeto		Designação	Classif. Despesa	Financiamento Definido	Cabimento	Saldo	Compromisso	Realizado Total	Pago	Divida
		Ano/Nº	Aç.									
2				FUNÇÕES SOCIAIS		3 603 048,92	2 698 752,36	904 296,56	2 698 752,36	2 664 096,61	2 664 096,61	0,00
2	243			SANEAMENTO		101 940,67	37 227,24	64 713,43	37 227,24	37 227,24	37 227,24	0,00
2	243	2018/16	2	Software informático	03 070108	5 000,00	0,00	5 000,00	0,00	0,00	0,00	0,00
2	243	2018/16	3	Equipamento administrativo	03 070109	5 000,00	0,00	5 000,00	0,00	0,00	0,00	0,00
2	243	2018/16	4	Equipamento básico	03 07011002	40 000,00	36 298,53	3 701,47	36 298,53	36 298,53	36 298,53	0,00
2	243	2018/16	5	Ferramentas e utensílios	03 070111	5 000,00	0,00	5 000,00	0,00	0,00	0,00	0,00
2	243	2018/16	6	Outro equipamento	03 070115	5 000,00	0,00	5 000,00	0,00	0,00	0,00	0,00
2	243	2018/17		Beneficiação e extensão da rede saneamento e águas residuais		11 000,00	0,00	11 000,00	0,00	0,00	0,00	0,00
2	243	2018/17	1	Empreitada	03 07030311	6 000,00	0,00	6 000,00	0,00	0,00	0,00	0,00
2	243	2018/17	2	Administração direta	03 07030311	5 000,00	0,00	5 000,00	0,00	0,00	0,00	0,00
2	243	2018/20		Remodelação de estações elevatórias de águas residuais	03 07010411	5 000,00	0,00	5 000,00	0,00	0,00	0,00	0,00
2	244			ABASTECIMENTO DE ÁGUA		180 000,00	129 433,67	50 566,33	129 433,67	129 433,67	129 433,67	0,00
2	244	2018/18		Ampliação e beneficiação da rede de abastecimento de água		15 000,00	0,00	15 000,00	0,00	0,00	0,00	0,00
2	244	2018/18	1	Empreitadas	03 07030307	10 000,00	0,00	10 000,00	0,00	0,00	0,00	0,00
2	244	2018/18	2	Administração direta	03 07030307	5 000,00	0,00	5 000,00	0,00	0,00	0,00	0,00
2	244	2018/19		Aquisição e reparação de maquinaria e equipamento		155 000,00	129 433,67	25 566,33	129 433,67	129 433,67	129 433,67	0,00
2	244	2018/19	1	Equipamento informático	03 070107	5 000,00	0,00	5 000,00	0,00	0,00	0,00	0,00
2	244	2018/19	2	Software informático	03 070108	5 000,00	0,00	5 000,00	0,00	0,00	0,00	0,00
2	244	2018/19	3	Equipamento administrativo	03 070109	5 000,00	491,39	4 508,61	491,39	491,39	491,39	0,00
2	244	2018/19	4	Equipamento básico	03 07011002	130 000,00	128 942,28	1 057,72	128 942,28	128 942,28	128 942,28	0,00
2	244	2018/19	5	Ferramentas e utensílios	03 070111	5 000,00	0,00	5 000,00	0,00	0,00	0,00	0,00
2	244	2018/19	6	Outro equipamento	03 070115	5 000,00	0,00	5 000,00	0,00	0,00	0,00	0,00
2	244	2018/21		Remodelação de reservatórios	03 07010407	5 000,00	0,00	5 000,00	0,00	0,00	0,00	0,00
2	244	2018/22		Grandes reparações no material de transporte	03 07010602	5 000,00	0,00	5 000,00	0,00	0,00	0,00	0,00
2	245			RESÍDUOS SÓLIDOS		193 883,96	56 106,33	137 777,63	56 106,33	56 106,33	56 106,33	0,00
2	245	2017/23		Grandes reparações no material de transporte	03 07010601	29 083,96	29 083,96	0,00	29 083,96	29 083,96	29 083,96	0,00
2	245	2018/23		Aquisição e reparação de maquinaria e equipamento		50 000,00	11 923,59	38 076,41	11 923,59	11 923,59	<del>11 923,59</del>	0,00
2	245	2018/23	1	Equipamento informático	03 070107	5 000,00	0,00	5 000,00	0,00	0,00	0,00	0,00
2	245	2018/23	2	Software informático	03 070108	5 000,00	797,04	4 202,96	797,04	797,04	797,04	0,00
2	245	2018/23	3	Equipamento administrativo	03 070109	5 000,00	0,00	5 000,00	0,00	0,00	0,00	0,00
2	245	2018/23	4	Equipamento básico	03 07011001	25 000,00	11 126,55	13 873,45	11 126,55	11 126,55	11 126,55	0,00

# Município de Lagoa

## Balancete do Plano Plurianual de Investimentos por Objetivos e Programas para o ano de 2018

No período de 01-01-2018 a 31-12-2018

Ob.	Prog	Projeto		Designação	Classif. Despesa	Financiamento Definido	Cabimento	Saldo	Compromisso	Realizado Total	Pago	Divida
		Ano/Nº	Aç.									
2				FUNÇÕES SOCIAIS		3 603 048,92	2 698 752,36	904 296,56	2 698 752,36	2 664 096,61	2 664 096,61	0,00
2	245			RESÍDUOS SÓLIDOS		193 883,96	56 106,33	137 777,63	56 106,33	56 106,33	56 106,33	0,00
2	245	2018/23	5	Ferramentas e utensílios	03 070111	5 000,00	0,00	5 000,00	0,00	0,00	0,00	0,00
2	245	2018/23	6	Outro equipamento	03 070115	5 000,00	0,00	5 000,00	0,00	0,00	0,00	0,00
2	245	2018/24		Grandes reparações no material de transporte	03 07010601	10 000,00	0,00	10 000,00	0,00	0,00	0,00	0,00
2	245	2018/47		Aquisição de papeleiras urbanas	03 07011001	10 000,00	0,00	10 000,00	0,00	0,00	0,00	0,00
2	245	2018/48		Aquisição de papeleiras de praia	03 07011001	30 000,00	0,00	30 000,00	0,00	0,00	0,00	0,00
2	245	2018/49		Aquisição de baldes	03 07011001	12 300,00	11 798,78	501,22	11 798,78	11 798,78	11 798,78	0,00
2	245	2018/69		Aquisição de prédio em Estombar	03 07010307	3 300,00	3 300,00	0,00	3 300,00	3 300,00	3 300,00	0,00
2	245	2018/75		Aquisição de contentores	03 07011001	49 200,00	0,00	49 200,00	0,00	0,00	0,00	0,00
2	246			PROTEÇÃO MEIO AMBIENTE E CONS. NATUREZA		195 000,00	114 063,27	80 936,73	114 063,27	114 063,27	114 063,27	0,00
2	246	2017/82		Parque Municipal de Lazer das Fontes - Recuperação do Moinho do Moleir	03 07010405	30 000,00	29 950,30	49,70	29 950,30	29 950,30	29 950,30	0,00
2	246	2018/25		Aquisição e reparação de maquinaria e equipamento		45 000,00	15 297,77	29 702,23	15 297,77	15 297,77	15 297,77	0,00
2	246	2018/25	1	Equipamento informático	03 070107	5 000,00	0,00	5 000,00	0,00	0,00	0,00	0,00
2	246	2018/25	2	Software informático	03 070108	5 000,00	0,00	5 000,00	0,00	0,00	0,00	0,00
2	246	2018/25	3	Equipamento administrativo	03 070109	3 000,00	0,00	3 000,00	0,00	0,00	0,00	0,00
2	246	2018/25	4	Equipamento básico	03 07011002	6 000,00	551,04	5 448,96	551,04	551,04	551,04	0,00
2	246	2018/25	5	Ferramentas e utensílios	03 070111	5 000,00	0,00	5 000,00	0,00	0,00	0,00	0,00
2	246	2018/25	6	Outro equipamento	03 070115	21 000,00	14 746,73	6 253,27	14 746,73	14 746,73	14 746,73	0,00
2	246	2018/26		Criação e arranjos de espaços livres		78 000,00	68 815,20	9 184,80	68 815,20	68 815,20	68 815,20	0,00
2	246	2018/26	1	Empreitadas	03 07010405	73 000,00	68 815,20	4 184,80	68 815,20	68 815,20	68 815,20	0,00
2	246	2018/26	2	Administração direta	03 07010405	5 000,00	0,00	5 000,00	0,00	0,00	0,00	0,00
2	246	2018/68		Construção de catacumbas e ossários	03 07030312	5 000,00	0,00	5 000,00	0,00	0,00	0,00	0,00
2	246	2018/74		ORÇAMENTO PARTICIPATIVO-Parque urbano na Bela Vista	03 07010405	35 000,00	0,00	35 000,00	0,00	0,00	0,00	0,00
2	246	2018/79		Requalificação do Parque Municipal de Lazer das Fontes	03 07010405	1 000,00	0,00	1 000,00	0,00	0,00	0,00	0,00
2	246	2018/87		Requalificação do parque e envolvente da Quinta de S. Pedro	03 07010405	1 000,00	0,00	1 000,00	0,00	0,00	0,00	0,00
2	251			CULTURA		593 654,00	545 311,15	48 342,85	545 311,15	545 311,15	545 311,15	0,00
2	251	2018/27		Aquisição e reparação de maquinaria e equipamento		285 000,00	256 266,44	28 733,56	256 266,44	256 266,44	256 266,44	0,00
2	251	2018/27	1	Equipamento informático	04 070107	5 000,00	1 045,50	3 954,50	1 045,50	1 045,50	1 045,50	0,00
2	251	2018/27	2	Software informático	04 070108	51 000,00	44 673,60	6 326,40	44 673,60	44 673,60	44 673,60	0,00
2	251	2018/27	3	Equipamento administrativo	04 070109	20 000,00	14 618,62	5 381,38	14 618,62	14 618,62	14 618,62	0,00

# Município de Lagoa

## Balancete do Plano Plurianual de Investimentos por Objetivos e Programas para o ano de 2018

No período de 01-01-2018 a 31-12-2018

Ob.	Prog	Projeto		Designação	Classif. Despesa	Financiamento Definido	Cabimento	Saldo	Compromisso	Realizado Total	Pago	Divida
		Ano/Nº	Aç.									
2				FUNÇÕES SOCIAIS		3 603 048,92	2 698 752,36	904 296,56	2 698 752,36	2 664 096,61	2 664 096,61	0,00
2	251			CULTURA		593 654,00	545 311,15	48 342,85	545 311,15	545 311,15	545 311,15	0,00
2	251	2018/27	4	Equipamento básico	04 07011002	175 000,00	174 817,22	182,78	174 817,22	174 817,22	174 817,22	0,00
2	251	2018/27	5	Ferramentas e utensílios	04 070111	2 000,00	0,00	2 000,00	0,00	0,00	0,00	0,00
2	251	2018/27	6	Outro equipamento	04 070115	32 000,00	21 111,50	10 888,50	21 111,50	21 111,50	21 111,50	0,00
2	251	2018/28		Beneficiação, reparação e melhoramentos nas instalações culturais		212 600,00	197 990,71	14 609,29	197 990,71	197 990,71	197 990,71	0,00
2	251	2018/28	1	Empreitadas	04 07010301	207 600,00	197 990,71	9 609,29	197 990,71	197 990,71	197 990,71	0,00
2	251	2018/28	2	Administração direta	04 07010301	5 000,00	0,00	5 000,00	0,00	0,00	0,00	0,00
2	251	2018/29		Grandes reparações no material de transporte	04 07010602	5 000,00	0,00	5 000,00	0,00	0,00	0,00	0,00
2	251	2018/61		Aquisição de peças escultóricas (homenagem ao Rancho Folclórico do Cai	04 070112	91 054,00	91 054,00	0,00	91 054,00	91 054,00	91 054,00	0,00
2	252			DESPORTO, RECREIO E LAZER		1 329 228,55	1 000 727,58	328 500,97	1 000 727,58	1 000 727,58	1 000 727,58	0,00
2	252	2016/96		Criação de espaço de lazer no Calvário	04 07010405	143 949,55	115 844,11	28 105,44	115 844,11	115 844,11	115 844,11	0,00
2	252	2016/97		Requalificação de espaço de jogos no Parchal	04 07010406	65 506,52	0,00	65 506,52	0,00	0,00	0,00	0,00
2	252	2017/32		Beneficiação, reparação e melhoramentos nas instalações desportivas		5 790,34	0,00	5 790,34	0,00	0,00	0,00	0,00
2	252	2017/32	1	Empreitadas	04 07010406	5 790,34	0,00	5 790,34	0,00	0,00	0,00	0,00
2	252	2017/61		Requalificação da Escola de Trânsito	04 07010406	28 620,00	25 684,33	2 935,67	25 684,33	25 684,33	25 684,33	0,00
2	252	2017/98		Criação de parque urbano em Porches - 1ª fase	04 07010405	112 202,36	94 318,21	17 884,15	94 318,21	94 318,21	94 318,21	0,00
2	252	2017/103		Construção de espaço multidesportivo na Bela Vista	04 07010406	19 253,82	0,00	19 253,82	0,00	0,00	0,00	0,00
2	252	2018/30		Aquisição e reparação de maquinaria e equipamento		102 000,00	68 916,12	33 083,88	68 916,12	68 916,12	68 916,12	0,00
2	252	2018/30	1	Equipamento informático	04 070107	10 000,00	3 628,26	6 371,74	3 628,26	3 628,26	3 628,26	0,00
2	252	2018/30	2	Software informático	04 070108	5 000,00	0,00	5 000,00	0,00	0,00	0,00	0,00
2	252	2018/30	3	Equipamento administrativo	04 070109	7 000,00	1 719,85	5 280,15	1 719,85	1 719,85	1 719,85	0,00
2	252	2018/30	4	Equipamento básico	04 07011002	65 000,00	61 332,20	3 667,80	61 332,20	61 332,20	61 332,20	0,00
2	252	2018/30	5	Ferramentas e utensílios	04 070111	5 000,00	0,00	5 000,00	0,00	0,00	0,00	0,00
2	252	2018/30	6	Outro equipamento	04 070115	10 000,00	2 235,81	7 764,19	2 235,81	2 235,81	2 235,81	0,00
2	252	2018/31		Grandes reparações no material de transporte	04 07010602	5 000,00	0,00	5 000,00	0,00	0,00	0,00	0,00
2	252	2018/32		Beneficiação, reparação e melhoramentos nas instalações desportivas		503 100,00	482 687,05	20 412,95	482 687,05	482 687,05	482 687,05	0,00
2	252	2018/32	1	Empreitadas	04 07010406	361 100,00	356 004,57	5 095,43	356 004,57	356 004,57	356 004,57	0,00
2	252	2018/32	2	Empreitadas (edifícios)	04 07010302	135 000,00	126 682,48	8 317,52	126 682,48	126 682,48	126 682,48	0,00
2	252	2018/32	3	Administração direta	04 07010406	3 500,00	0,00	3 500,00	0,00	0,00	0,00	0,00



# Município de Lagoa

## Balancete do Plano Plurianual de Investimentos por Objetivos e Programas para o ano de 2018

No período de 01-01-2018 a 31-12-2018

Ob.	Prog	Projeto		Designação	Classif. Despesa	Financiamento Definido	Cabimento	Saldo	Compromisso	Realizado Total	Pago	Divida
		Ano/Nº	Aç.									
2				FUNÇÕES SOCIAIS		3 603 048,92	2 698 752,36	904 296,56	2 698 752,36	2 664 096,61	2 664 096,61	0,00
2	252			DESPORTO, RECREIO E LAZER		1 329 228,55	1 000 727,58	328 500,97	1 000 727,58	1 000 727,58	1 000 727,58	0,00
2	252	2018/32	4	Administração direta (edifícios)	04 07010302	3 500,00	0,00	3 500,00	0,00	0,00	0,00	0,00
2	252	2018/33		Recuperação de espaços de jogos e recreio		170 000,00	140 419,61	29 580,39	140 419,61	140 419,61	140 419,61	0,00
2	252	2018/33	1	Empreitadas	04 07010406	95 000,00	93 272,58	1 727,42	93 272,58	93 272,58	93 272,58	0,00
2	252	2018/33	2	Administração direta	04 07010406	5 000,00	0,00	5 000,00	0,00	0,00	0,00	0,00
2	252	2018/33	3	Equipamento	04 07011002	30 000,00	15 347,03	14 652,97	15 347,03	15 347,03	15 347,03	0,00
2	252	2018/33	4	Sombreamento de parques infantis	04 07010406	40 000,00	31 800,00	8 200,00	31 800,00	31 800,00	31 800,00	0,00
2	252	2018/51		Iluminação do circuito de manutenção Carlos Boto (poente e nascente)	04 07010406	74 212,19	72 858,15	1 354,04	72 858,15	72 858,15	72 858,15	0,00
2	252	2018/72		ORÇAMENTO PARTICIPATIVO-Circuito pumtrack	04 07010406	95 000,00	0,00	95 000,00	0,00	0,00	0,00	0,00
2	252	2018/80		Criação de parque urbano em Porches - 2ª fase	04 07010405	1 000,00	0,00	1 000,00	0,00	0,00	0,00	0,00
2	252	2018/81		Parque urbano no Parchal	04 07010405	1 000,00	0,00	1 000,00	0,00	0,00	0,00	0,00
2	252	2018/82		Requalificação do polidesportivo da Quinta de S. Pedro	04 07010406	1 000,00	0,00	1 000,00	0,00	0,00	0,00	0,00
2	252	2018/83		Requalificação do Centro Nautico da Mexilhoeira da Carregação	04 07010406	1 593,77	0,00	1 593,77	0,00	0,00	0,00	0,00
3				FUNÇÕES ECONÓMICAS		2 311 826,71	1 915 668,51	396 158,20	1 915 668,51	1 647 512,66	1 647 512,66	0,00
3	310			AGRICULTURA, PECUÁRIA, SILVICULTURA CAÇA E PESCA		1 000,00	0,00	1 000,00	0,00	0,00	0,00	0,00
3	310	2018/52		Requalificação das instalações de apoio aos pescadores da Sra. da Rocha	02 07010413	1 000,00	0,00	1 000,00	0,00	0,00	0,00	0,00
3	320			INDÚSTRIA E ENERGIA		725 249,96	694 131,14	31 118,82	694 131,14	486 285,74	486 285,74	0,00
3	320	2017/34		Ampliação e beneficiação de rede de iluminação pública	03 07030304	81 725,09	81 725,09	0,00	81 725,09	0,00	0,00	0,00
3	320	2018/34		Ampliação e beneficiação da rede de iluminação pública	03 07030304	614 524,87	585 498,05	29 026,82	585 498,05	459 377,74	459 377,74	0,00
3	320	2018/44		Iluminação de parques de estacionamento	03 07030304	29 000,00	26 908,00	2 092,00	26 908,00	26 908,00	26 908,00	0,00
3	331			TRANSPORTES RODOVIÁRIOS		1 555 576,75	1 210 643,26	344 933,49	1 210 643,26	1 150 332,81	1 150 332,81	0,00
3	331	2016/35		Pavimentação das urbanizações Vale de Milho e Quinta das Areias	03 07030301	9 102,00	0,00	9 102,00	0,00	0,00	0,00	0,00
3	331	2016/47		Requalificação da Rua Dr. Ernesto Cabrita em Lagoa	03 07030301	4 980,27	4 980,27	0,00	4 980,27	0,00	0,00	0,00
3	331	2016/48		Requalificação da baixa de Ferragudo	03 07030301	71 459,79	36 408,00	35 051,79	36 408,00	36 408,00	36 408,00	0,00
3	331	2016/53		Requalificação da Rua do Mercado em Lagoa	03 07030301	169 865,16	150 265,32	19 599,84	150 265,32	150 265,32	150 265,32	0,00
3	331	2016/118		Requalificação e reperfilamento da EM530 - Estrada do Farol	03 07030301	290 000,00	256 951,84	33 048,16	256 951,84	256 951,84	256 951,84	0,00
3	331	2016/128		Requalificação do espaço entre a Ponte do rio Arade e o Parchal	03 07030301	74 180,78	48 059,98	26 120,80	48 059,98	48 059,98	48 059,98	0,00
3	331	2017/35		Construção e conservação de arruamentos		157 886,60	157 886,60	0,00	157 886,60	157 886,60	157 886,60	0,00
3	331	2017/35	1	Empreitadas	03 07030301	157 886,60	157 886,60	0,00	157 886,60	157 886,60	157 886,60	0,00
3	331	2018/35		Construção e conservação de arruamentos		156 000,00	142 173,21	13 826,79	142 173,21	129 372,65	129 372,65	0,00



# Município de Lagoa

## Balancete do Plano Plurianual de Investimentos por Objetivos e Programas para o ano de 2018

No período de 01-01-2018 a 31-12-2018

Ob.	Prog	Projeto		Designação	Classif. Despesa	Financiamento Definido	Cabimento	Saldo	Compromisso	Realizado Total	Pago	Divida
		Ano/Nº	Aç.									
3				FUNÇÕES ECONÔMICAS		2 311 826,71	1 915 668,51	396 158,20	1 915 668,51	1 647 512,66	1 647 512,66	0,00
3	331			TRANSPORTES RODOVIÁRIOS		1 555 576,75	1 210 643,26	344 933,49	1 210 643,26	1 150 332,81	1 150 332,81	0,00
3	331	2018/35	1	Empreitadas	03 07030301	151 000,00	142 173,21	8 826,79	142 173,21	129 372,65	129 372,65	0,00
3	331	2018/35	2	Administração direta	03 07030301	5 000,00	0,00	5 000,00	0,00	0,00	0,00	0,00
3	331	2018/36		Construção e beneficiação de estradas e caminhos municipais		208 034,34	183 219,75	24 814,59	183 219,75	179 368,04	179 368,04	0,00
3	331	2018/36	1	Empreitadas	03 07030308	200 000,00	183 219,75	16 780,25	183 219,75	179 368,04	179 368,04	0,00
3	331	2018/36	2	Administração direta	03 07030308	8 034,34	0,00	8 034,34	0,00	0,00	0,00	0,00
3	331	2018/62		Requalificação da Rua Dr. Ernesto Cabrita e Largo do Município	03 07030301	100 000,00	0,00	100 000,00	0,00	0,00	0,00	0,00
3	331	2018/64		Requalificação da Rua Infante de Sagres - troço urbano do Parchal	03 07030301	5 000,00	0,00	5 000,00	0,00	0,00	0,00	0,00
3	331	2018/65		Requalificação dos acessos à praia da Sra. da Rocha	03 07030301	28 067,81	0,00	28 067,81	0,00	0,00	0,00	0,00
3	331	2018/66		Requalificação de rotundas na EN125	03 07030301	150 000,00	136 791,83	13 208,17	136 791,83	98 113,92	98 113,92	0,00
3	331	2018/67		Requalificação da Rua Direita em Porches	03 07030301	5 000,00	0,00	5 000,00	0,00	0,00	0,00	0,00
3	331	2018/73		ORÇAMENTO PARTICIPATIVO-Requalificação final Rua 25 de Abril até tú	03 07030301	95 000,00	93 906,46	1 093,54	93 906,46	93 906,46	93 906,46	0,00
3	331	2018/78		Requalificação da Rua Joaquim Júdice no Parchal	03 07030301	1 000,00	0,00	1 000,00	0,00	0,00	0,00	0,00
3	331	2018/84		Requalificação dos acessos à praia da Marinha	03 07030308	20 000,00	0,00	20 000,00	0,00	0,00	0,00	0,00
3	331	2018/85		Requalificação do estacionamento da Praia da Marinha	03 07030308	10 000,00	0,00	10 000,00	0,00	0,00	0,00	0,00
3	340			COMÉRCIO E TURISMO		4 000,00	0,00	4 000,00	0,00	0,00	0,00	0,00
3	340	2018/56		Sombreamento da zona das instalações sanitárias da Praia do Carvoeiro	02 07010413	4 000,00	0,00	4 000,00	0,00	0,00	0,00	0,00
3	341			MERCADOS E FEIRAS		26 000,00	10 894,11	15 105,89	10 894,11	10 894,11	10 894,11	0,00
3	341	2018/37		Conservação e reparação de mercados municipais	02 07010303	5 000,00	0,00	5 000,00	0,00	0,00	0,00	0,00
3	341	2018/38		Aquisição de equipamento para os Mercados Municipais	02 07011002	5 000,00	0,00	5 000,00	0,00	0,00	0,00	0,00
3	341	2018/39		Aquisição de equipamento para o Parque Municipal de Feiras e Exposição	02 07011002	15 000,00	10 894,11	4 105,89	10 894,11	10 894,11	10 894,11	0,00
3	341	2018/40		Aquisição de equipamento para a FATACIL	02 07011002	1 000,00	0,00	1 000,00	0,00	0,00	0,00	0,00
4				OUTRAS FUNÇÕES		65 000,00	0,00	65 000,00	0,00	0,00	0,00	0,00
4	430			DIVERSAS NÃO ESPECIFICADAS		65 000,00	0,00	65 000,00	0,00	0,00	0,00	0,00
4	430	2017/113		Recolha oficial de animais errantes		60 000,00	0,00	60 000,00	0,00	0,00	0,00	0,00
4	430	2017/113	1	Construção de centro de recolha	03 07010301	40 000,00	0,00	40 000,00	0,00	0,00	0,00	0,00
4	430	2017/113	2	Aquisição de mobiliário	03 07011002	10 000,00	0,00	10 000,00	0,00	0,00	0,00	0,00
4	430	2017/113	3	Aquisição de instrumentos médicos	03 070111	10 000,00	0,00	10 000,00	0,00	0,00	0,00	0,00

## Município de Lagoa

### Balancete do Plano Plurianual de Investimentos por Objetivos e Programas para o ano de 2018

No período de 01-01-2018 a 31-12-2018

Ob.	Prog	Projeto		Designação	Classif. Despesa	Financiamento Definido	Cabimento	Saldo	Compromisso	Realizado Total	Pago	Divida
		Ano/Nº	Aç.									
4				OUTRAS FUNÇÕES		65 000,00	0,00	65 000,00	0,00	0,00	0,00	0,00
4	430			DIVERSAS NÃO ESPECIFICADAS		65 000,00	0,00	65 000,00	0,00	0,00	0,00	0,00
4	430	2018/42		Aquisição de mobiliário urbano	03 070115	5 000,00	0,00	5 000,00	0,00	0,00	0,00	0,00
<b>Total Geral:</b>						8 678 478,11	6 438 886,06	2 239 592,05	6 438 886,06	6 080 365,41	6 080 365,41	0,00

# Município de Lagoa

## Balancete das Atividades mais Relevantes por Objetivos e Programas para o ano de 2018

No período de 01-01-2018 a 31-12-2018

Ob.	Prog	Projeto		Designação	Classif. Despesa	Financiamento Definido	Cabimento	Saldo	Compromisso	Realizado Total	Pago	Divida
		Ano/Nº	Aç.									
1				FUNÇÕES GERAIS		846 804,00	786 383,99	60 420,01	786 383,99	782 623,99	782 623,99	0,00
1	111			ADMINISTRAÇÃO GERAL		267 804,00	217 383,99	50 420,01	217 383,99	213 623,99	213 623,99	0,00
1	111	2015/5001		Auditoria externa às contas do Município	0102 020214	9 225,00	9 225,00	0,00	9 225,00	9 225,00	9 225,00	0,00
1	111	2015/5077		Participação no capital social do FAM-Fundo de Apoio Municipal (unidades	0102 090802	135 110,00	135 107,25	2,75	135 107,25	135 107,25	135 107,25	0,00
1	111	2016/5058		Serviços de vigilância no Edifício Novo dos Paços do Concelho	0102 020218	43 469,00	23 084,64	20 384,36	23 084,64	23 084,64	23 084,64	0,00
1	111	2018/5001		Auditoria externa às contas do Município	0102 020214	5 000,00	922,50	4 077,50	922,50	922,50	922,50	0,00
1	111	2018/5002		Comparticipação financeira a Associações de Municípios	0102 04050104	50 000,00	39 964,60	10 035,40	39 964,60	36 204,60	36 204,60	0,00
1	111	2018/5003		Quotizações diversas	0102 040701	10 000,00	9 080,00	920,00	9 080,00	9 080,00	9 080,00	0,00
1	111	2018/5059		PARU de Lagoa-Plano de acompanhamento, monitorização e divulgação	0102 020220	15 000,00	0,00	15 000,00	0,00	0,00	0,00	0,00
1	121			PROTEÇÃO CIVIL E LUTA CONTRA INCÊNDIOS		579 000,00	569 000,00	10 000,00	569 000,00	569 000,00	569 000,00	0,00
1	121	2018/5004		Cooperação com os Bombeiros Voluntários de Lagoa		579 000,00	569 000,00	10 000,00	569 000,00	569 000,00	569 000,00	0,00
1	121	2018/5004	1	Para despesas correntes	0102 040701	489 000,00	489 000,00	0,00	489 000,00	489 000,00	489 000,00	0,00
1	121	2018/5004	2	Para despesas de capital	0102 080701	90 000,00	80 000,00	10 000,00	80 000,00	80 000,00	80 000,00	0,00
2				FUNÇÕES SOCIAIS		14 102 645,78	12 907 388,18	1 195 257,60	12 907 388,18	12 876 725,62	12 876 725,62	0,00
2	211			ENSINO NÃO SUPERIOR		1 192 960,37	883 547,83	309 412,54	883 547,83	883 547,83	883 547,83	0,00
2	211	2015/5081		Serviços de autocontrolo dos refeitórios escolares	04 020220	7 175,04	7 175,00	0,04	7 175,00	7 175,00	7 175,00	0,00
2	211	2017/5004		Transferências para associações de pais e encarregados de educação	04 040701	8 876,01	8 876,01	0,00	8 876,01	8 876,01	8 876,01	0,00
2	211	2017/5005		Transferências para agrupamentos e escolas	04 040305	124 986,04	110 652,02	14 334,02	110 652,02	110 652,02	110 652,02	0,00
2	211	2017/5009		Atividades de enriquecimento curricular-serviços	04 020220	23 308,80	23 308,80	0,00	23 308,80	23 308,80	23 308,80	0,00
2	211	2017/5011		Comparticipação para fornecimento de refeições escolares	04 040701	47 610,78	46 758,72	852,06	46 758,72	46 758,72	46 758,72	0,00
2	211	2017/5012		Prolongamento do horário na educação pré-escolar	04 040701	49 434,70	49 434,70	0,00	49 434,70	49 434,70	49 434,70	0,00
2	211	2018/5005		Serviços de autocontrolo dos refeitórios escolares	04 020220	8 000,00	0,00	8 000,00	0,00	0,00	0,00	0,00
2	211	2018/5006		Transferências para associações de pais e encarregados de educação	04 040701	38 000,00	36 161,28	1 838,72	36 161,28	36 161,28	36 161,28	0,00
2	211	2018/5007		Transferências para agrupamentos e escolas	04 040305	231 569,00	209 046,58	22 522,42	209 046,58	209 046,58	209 046,58	0,00
2	211	2018/5008		Comparticipação para fornecimento de refeições escolares	04 040701	100 000,00	32 580,82	67 419,18	32 580,82	32 580,82	32 580,82	0,00
2	211	2018/5009		Atividades de enriquecimento curricular		46 000,00	16 213,60	29 786,40	16 213,60	16 213,60	16 213,60	0,00
2	211	2018/5009	1	Serviços	04 020220	20 000,00	0,00	20 000,00	0,00	0,00	0,00	0,00
2	211	2018/5009	2	Transferências para instituições	04 040701	26 000,00	16 213,60	9 786,40	16 213,60	16 213,60	16 213,60	0,00
2	211	2018/5010		Prolongamento do horário escolar na educação pré-escolar (atividades de	04 040701	80 000,00	29 168,40	50 831,60	29 168,40	29 168,40	29 168,40	0,00
2	211	2018/5011		Aquisição de material didático e de recreio	04 020120	28 000,00	10 030,92	17 969,08	10 030,92	10 030,92	10 030,92	0,00
2	211	2018/5012		Prestação de serviços para a realização de eventos	04 020225	95 000,00	62 197,56	32 802,44	62 197,56	62 197,56	62 197,56	0,00



# Município de Lagoa

## Balancete das Atividades mais Relevantes por Objetivos e Programas para o ano de 2018

No periodo de 01-01-2018 a 31-12-2018

Ob.	Prog	Projeto		Designação	Classif. Despesa	Financiamento Definido	Cabimento	Saldo	Compromisso	Realizado Total	Pago	Divida
		Ano/Nº	Aç.									
2				FUNÇÕES SOCIAIS		14 102 645,78	12 907 388,18	1 195 257,60	12 907 388,18	12 876 725,62	12 876 725,62	0,00
2	211			ENSINO NÃO SUPERIOR		1 192 960,37	883 547,83	309 412,54	883 547,83	883 547,83	883 547,83	0,00
2	211	2018/5013		Reparação e conservação de bens móveis e imóveis		135 000,00	113 904,69	21 095,31	113 904,69	113 904,69	113 904,69	0,00
2	211	2018/5013	1	Material	04 020121	60 000,00	48 916,10	11 083,90	48 916,10	48 916,10	48 916,10	0,00
2	211	2018/5013	2	Serviços	04 020203	75 000,00	64 988,59	10 011,41	64 988,59	64 988,59	64 988,59	0,00
2	211	2018/5014		Transportes escolares	04 020210	170 000,00	128 038,73	41 961,27	128 038,73	128 038,73	128 038,73	0,00
2	231			SEGURANÇA SOCIAL		1 421 892,99	1 321 316,80	100 576,19	1 321 316,80	1 321 316,80	1 321 316,80	0,00
2	231	2018/5015		Segurança social-Regime geral		592 080,15	515 513,01	76 567,14	515 513,01	515 513,01	515 513,01	0,00
2	231	2018/5015	1	Órgãos da Autarquia	01020103050202	136 715,04	108 493,35	28 221,69	108 493,35	108 493,35	108 493,35	0,00
2	231	2018/5015	2	Departamento administrativo, económico e financeiro	02 0103050202	87 534,56	79 249,68	8 284,88	79 249,68	79 249,68	79 249,68	0,00
2	231	2018/5015	3	Departamento de obras e urbanismo	03 0103050202	197 735,76	166 102,19	31 633,57	166 102,19	166 102,19	166 102,19	0,00
2	231	2018/5015	4	Divisão sócio-cultural	04 0103050202	170 094,79	161 667,79	8 427,00	161 667,79	161 667,79	161 667,79	0,00
2	231	2018/5016		Caixa Geral de Aposentações		829 812,84	805 803,79	24 009,05	805 803,79	805 803,79	805 803,79	0,00
2	231	2018/5016	1	Órgãos da Autarquia	01020103050201	112 922,26	106 129,57	6 792,69	106 129,57	106 129,57	106 129,57	0,00
2	231	2018/5016	2	Departamento administrativo, económico e financeiro	02 0103050201	190 927,50	188 101,59	2 825,91	188 101,59	188 101,59	188 101,59	0,00
2	231	2018/5016	3	Departamento de obras e urbanismo	03 0103050201	326 813,27	315 913,44	10 899,83	315 913,44	315 913,44	315 913,44	0,00
2	231	2018/5016	4	Divisão sócio-cultural	04 0103050201	199 149,81	195 659,19	3 490,62	195 659,19	195 659,19	195 659,19	0,00
2	232			AÇÃO SOCIAL		1 752 205,00	1 673 675,00	78 530,00	1 673 675,00	1 649 434,81	1 649 434,81	0,00
2	232	2015/5064		Funcionamento do Gabinete de Inserção Social	04 020225	64 944,00	64 944,00	0,00	64 944,00	64 944,00	64 944,00	0,00
2	232	2017/5016		Programa de arrendamento para pessoas carenciadas	04 040802	45 000,00	41 150,92	3 849,08	41 150,92	40 561,04	40 561,04	0,00
2	232	2017/5023		Cooperação com instituições sem fins lucrativos		79 494,00	79 494,00	0,00	79 494,00	79 494,00	79 494,00	0,00
2	232	2017/5023	2	Para despesas de capital	04 080701	79 494,00	79 494,00	0,00	79 494,00	79 494,00	79 494,00	0,00
2	232	2018/5017		Programa de arrendamento para pessoas carenciadas	04 040802	30 000,00	25 099,53	4 900,47	25 099,53	24 457,53	24 457,53	0,00
2	232	2018/5018		Fundo emergência social	04 040701	78 000,00	78 000,00	0,00	78 000,00	78 000,00	78 000,00	0,00
2	232	2018/5019		Gabinetes de atendimento social de proximidade-GASP	04 040701	50 000,00	50 000,00	0,00	50 000,00	50 000,00	50 000,00	0,00
2	232	2018/5020		Cooperação com instituições de apoio humanitário e promoção da saúde	04 040701	20 000,00	17 000,00	3 000,00	17 000,00	17 000,00	17 000,00	0,00
2	232	2018/5021		Atribuição de bolsas de estudo	04 040802	28 767,00	28 767,00	0,00	28 767,00	28 767,00	28 767,00	0,00
2	232	2018/5022		Prestação de serviços para a realização de eventos	04 020225	40 000,00	8 229,00	31 771,00	8 229,00	8 229,00	8 229,00	0,00
2	232	2018/5023		Cartão Lagoa Social		10 000,00	2 357,97	7 642,03	2 357,97	2 357,97	2 357,97	0,00
2	232	2018/5023	1	Assistência ao Lar	04 020225	5 000,00	0,00	5 000,00	0,00	0,00	0,00	0,00
2	232	2018/5023	2	Teleassistência - Linha de apoio	04 020209	5 000,00	2 357,97	2 642,03	2 357,97	2 357,97	2 357,97	0,00



# Município de Lagoa

## Balancete das Atividades mais Relevantes por Objetivos e Programas para o ano de 2018

No período de 01-01-2018 a 31-12-2018

Ob.	Prog	Projeto		Designação	Classif. Despesa	Financiamento Definido	Cabimento	Saldo	Compromisso	Realizado Total	Pago	Divida
		Ano/Nº	Aç.									
2				FUNÇÕES SOCIAIS		14 102 645,78	12 907 388,18	1 195 257,60	12 907 388,18	12 876 725,62	12 876 725,62	0,00
2	232			AÇÃO SOCIAL		1 752 205,00	1 673 675,00	78 530,00	1 673 675,00	1 649 434,81	1 649 434,81	0,00
2	232	2018/5024		Cooperação com instituições sem fins lucrativos		1 206 000,00	1 178 682,05	27 317,95	1 178 682,05	1 178 682,05	1 178 682,05	0,00
2	232	2018/5024	1	Para despesas correntes	04 040701	945 000,00	923 932,05	21 067,95	923 932,05	923 932,05	923 932,05	0,00
2	232	2018/5024	2	Para despesas de capital	04 080701	261 000,00	254 750,00	6 250,00	254 750,00	254 750,00	254 750,00	0,00
2	232	2018/5025		Programa de incentivo à natalidade	04 040802	100 000,00	99 950,53	49,47	99 950,53	76 942,22	76 942,22	0,00
2	241			HABITAÇÃO		80 000,00	58 392,22	21 607,78	58 392,22	58 392,22	58 392,22	0,00
2	241	2018/5026		Manutenção e pequenas reparações		80 000,00	58 392,22	21 607,78	58 392,22	58 392,22	58 392,22	0,00
2	241	2018/5026	1	Materiais	03 020121	15 000,00	0,00	15 000,00	0,00	0,00	0,00	0,00
2	241	2018/5026	2	Serviços	03 020203	65 000,00	58 392,22	6 607,78	58 392,22	58 392,22	58 392,22	0,00
2	242			ORDENAMENTO DO TERRITÓRIO		60 000,00	0,00	60 000,00	0,00	0,00	0,00	0,00
2	242	2018/5060		Projeto de requalificação das praias estuarinas	03 020214	60 000,00	0,00	60 000,00	0,00	0,00	0,00	0,00
2	243			SANEAMENTO		1 487 474,38	1 442 894,05	44 580,33	1 442 894,05	1 442 894,05	1 442 894,05	0,00
2	243	2014/5039		Exploração, manutenção e conservação de ETAR's, sistemas de tratament	03 020201	73 800,00	73 800,00	0,00	73 800,00	73 800,00	73 800,00	0,00
2	243	2018/5027		Exploração, manutenção e conservação de ETAR's, sistemas de tratament	03 020201	5 000,00	0,00	5 000,00	0,00	0,00	0,00	0,00
2	243	2018/5028		Pequenas reparações		35 000,00	11 016,18	23 983,82	11 016,18	11 016,18	11 016,18	0,00
2	243	2018/5028	1	Materiais	03 020121	15 000,00	2 057,10	12 942,90	2 057,10	2 057,10	2 057,10	0,00
2	243	2018/5028	2	Serviços	03 020203	20 000,00	8 959,08	11 040,92	8 959,08	8 959,08	8 959,08	0,00
2	243	2018/5029		Saneamento - Águas do Algarve	03 020225	1 300 000,00	1 294 458,77	5 541,23	1 294 458,77	1 294 458,77	1 294 458,77	0,00
2	243	2018/5030		Limpeza de fossas e poços de bombagem e limpeza e desobstrução de co	03 020203	73 674,38	63 619,10	10 055,28	63 619,10	63 619,10	63 619,10	0,00
2	244			ABASTECIMENTO DE ÁGUA		2 920 000,00	2 860 451,11	59 548,89	2 860 451,11	2 860 451,11	2 860 451,11	0,00
2	244	2018/5031		Pequenas reparações		180 000,00	125 075,46	54 924,54	125 075,46	125 075,46	125 075,46	0,00
2	244	2018/5031	1	Materiais	03 020121	120 000,00	91 253,14	28 746,86	91 253,14	91 253,14	91 253,14	0,00
2	244	2018/5031	2	Serviços	03 020203	60 000,00	33 822,32	26 177,68	33 822,32	33 822,32	33 822,32	0,00
2	244	2018/5032		Abastecimento de água ao concelho	03 02011601	2 725 000,00	2 723 919,92	1 080,08	2 723 919,92	2 723 919,92	2 723 919,92	0,00
2	244	2018/5033		Controlo da qualidade da água para consumo humano	03 020220	15 000,00	11 455,73	3 544,27	11 455,73	11 455,73	11 455,73	0,00
2	245			RESÍDUOS SÓLIDOS		1 770 630,55	1 676 471,52	94 159,03	1 676 471,52	1 676 471,52	1 676 471,52	0,00
2	245	2016/5052		Limpeza urbana do concelho	03 020202	448 104,40	448 104,40	0,00	448 104,40	448 104,40	448 104,40	0,00
2	245	2018/5034		Depósito de resíduos sólidos no aterro sanitário	03 020225	1 005 000,00	1 001 271,03	3 728,97	1 001 271,03	1 001 271,03	1 001 271,03	0,00
2	245	2018/5035		Aluguer de contentores para depósito de resíduos sólidos na Cerca da Lap	03 020208	5 000,00	3 173,40	1 826,60	3 173,40	3 173,40	3 173,40	0,00
2	245	2018/5036		Pequenas reparações		76 000,00	58 013,39	17 986,61	58 013,39	58 013,39	58 013,39	0,00

# Município de Lagoa

## Balancete das Atividades mais Relevantes por Objetivos e Programas para o ano de 2018

No período de 01-01-2018 a 31-12-2018

Ob.	Prog	Projeto		Designação	Classif. Despesa	Financiamento Definido	Cabimento	Saldo	Compromisso	Realizado Total	Pago	Divida
		Ano/Nº	Aç.									
2				FUNÇÕES SOCIAIS		14 102 645,78	12 907 388,18	1 195 257,60	12 907 388,18	12 876 725,62	12 876 725,62	0,00
2	245			RESÍDUOS SÓLIDOS		1 770 630,55	1 676 471,52	94 159,03	1 676 471,52	1 676 471,52	1 676 471,52	0,00
2	245	2018/5036	1	Materiais	03 020121	16 000,00	4 498,32	11 501,68	4 498,32	4 498,32	4 498,32	0,00
2	245	2018/5036	2	Serviços	03 020203	60 000,00	53 515,07	6 484,93	53 515,07	53 515,07	53 515,07	0,00
2	245	2018/5037		Aquisição de acessórios para contentores	03 020114	12 300,00	9 512,89	2 787,11	9 512,89	9 512,89	9 512,89	0,00
2	245	2018/5053		Aquisição de tampas para contentores	03 020114	34 800,00	10 002,34	24 797,66	10 002,34	10 002,34	10 002,34	0,00
2	245	2018/5054		Aquisição de sinalética	03 020121	9 225,00	7 983,44	1 241,56	7 983,44	7 983,44	7 983,44	0,00
2	245	2018/5055		Limpeza urbana do concelho	03 020202	165 201,15	125 618,63	39 582,52	125 618,63	125 618,63	125 618,63	0,00
2	245	2018/5056		Desinfestação do concelho	03 020202	15 000,00	12 792,00	2 208,00	12 792,00	12 792,00	12 792,00	0,00
2	246			PROTEÇÃO MEIO AMBIENTE E CONS. NATUREZA		312 033,54	238 898,33	73 135,21	238 898,33	238 898,33	238 898,33	0,00
2	246	2015/5006		Manutenção e conservação de espaços verdes	03 020203	19 533,54	19 533,54	0,00	19 533,54	19 533,54	19 533,54	0,00
2	246	2018/5038		Manutenção e conservação de espaços verdes	03 020203	116 000,00	64 664,18	51 335,82	64 664,18	64 664,18	64 664,18	0,00
2	246	2018/5039		Pequenas reparações		176 500,00	154 700,61	21 799,39	154 700,61	154 700,61	154 700,61	0,00
2	246	2018/5039	1	Materiais	03 020121	141 500,00	129 428,85	12 071,15	129 428,85	129 428,85	129 428,85	0,00
2	246	2018/5039	2	Serviços	03 020203	35 000,00	25 271,76	9 728,24	25 271,76	25 271,76	25 271,76	0,00
2	251			CULTURA		1 599 454,30	1 388 593,14	210 861,16	1 388 593,14	1 384 950,93	1 384 950,93	0,00
2	251	2015/5078		Protocolo colaboração entre a Universidade do Algarve, Câmara de S. Dor	04 040701	10 000,00	10 000,00	0,00	10 000,00	10 000,00	10 000,00	0,00
2	251	2016/5032		Apoio a instituições de desenvolvimento cultural, social e recreativo		5 000,00	5 000,00	0,00	5 000,00	5 000,00	5 000,00	0,00
2	251	2016/5032	1	Para despesas correntes	04 040701	5 000,00	5 000,00	0,00	5 000,00	5 000,00	5 000,00	0,00
2	251	2017/5035		Apoio a instituições		20 000,00	20 000,00	0,00	20 000,00	20 000,00	20 000,00	0,00
2	251	2017/5035	1	Para despesas correntes	04 040701	20 000,00	20 000,00	0,00	20 000,00	20 000,00	20 000,00	0,00
2	251	2017/5038		Manutenção e pequenas reparações		18 954,30	18 954,30	0,00	18 954,30	18 954,30	18 954,30	0,00
2	251	2017/5038	2	Serviços	04 020203	18 954,30	18 954,30	0,00	18 954,30	18 954,30	18 954,30	0,00
2	251	2018/5040		Apoio a instituições sem fins lucrativos		455 500,00	351 034,05	104 465,95	351 034,05	351 034,05	351 034,05	0,00
2	251	2018/5040	1	Para despesas correntes	04 040701	340 500,00	333 034,05	7 465,95	333 034,05	333 034,05	333 034,05	0,00
2	251	2018/5040	2	Para despesas de capital	04 080701	115 000,00	18 000,00	97 000,00	18 000,00	18 000,00	18 000,00	0,00
2	251	2018/5041		Aquisição de material cultural para a Biblioteca Municipal	04 020120	30 000,00	11 675,75	18 324,25	11 675,75	11 675,75	11 675,75	0,00
2	251	2018/5042		Eventos culturais	04 020225	985 000,00	933 914,89	51 085,11	933 914,89	930 272,68	930 272,68	0,00
2	251	2018/5043		Manutenção e pequenas reparações		75 000,00	38 014,15	36 985,85	38 014,15	38 014,15	38 014,15	0,00
2	251	2018/5043	1	Materiais	04 020121	35 000,00	16 037,93	18 962,07	16 037,93	16 037,93	16 037,93	0,00



# Município de Lagoa

## Balancete das Atividades mais Relevantes por Objetivos e Programas para o ano de 2018

No período de 01-01-2018 a 31-12-2018

Ob.	Prog	Projeto		Designação	Classif. Despesa	Financiamento Definido	Cabimento	Saldo	Compromisso	Realizado Total	Pago	Divida
		Ano/Nº	Aç.									
2				FUNÇÕES SOCIAIS		14 102 645,78	12 907 388,18	1 195 257,60	12 907 388,18	12 876 725,62	12 876 725,62	0,00
2	251			CULTURA		1 599 454,30	1 388 593,14	210 861,16	1 388 593,14	1 384 950,93	1 384 950,93	0,00
2	251	2018/5043	2	Serviços	04 020203	40 000,00	21 976,22	18 023,78	21 976,22	21 976,22	21 976,22	0,00
2	252			DESPORTO, RECREIO E LAZER		1 505 994,65	1 363 148,18	142 846,47	1 363 148,18	1 360 368,02	1 360 368,02	0,00
2	252	2015/5010		Manutenção de diversos equipamentos	04 020203	15 751,87	15 751,87	0,00	15 751,87	15 751,87	15 751,87	0,00
2	252	2016/5055		Limpeza da Piscina Municipal	04 020202	11 046,48	11 046,48	0,00	11 046,48	11 046,48	11 046,48	0,00
2	252	2017/5039		Manutenção de diversos equipamentos	04 020203	86 866,21	85 329,32	1 536,89	85 329,32	83 792,52	83 792,52	0,00
2	252	2017/5040		Prestação de serviços técnicos (aulas na Piscina, projeto VIVA +...)	04 020225	5 018,40	5 018,40	0,00	5 018,40	5 018,40	5 018,40	0,00
2	252	2017/5064		Instalação de ginásio de musculação no Estádio da Bela Vista	04 020120	95 311,69	92 199,77	3 111,92	92 199,77	92 199,77	92 199,77	0,00
2	252	2018/5044		Eventos desportivos - serviços	04 020225	50 000,00	23 952,50	26 047,50	23 952,50	23 952,50	23 952,50	0,00
2	252	2018/5045		Aquisição de equipamento e aparelhos de educação física	04 020120	40 000,00	26 862,82	13 137,18	26 862,82	26 862,82	26 862,82	0,00
2	252	2018/5046		Pequenas reparações		385 000,00	360 313,03	24 686,97	360 313,03	359 069,67	359 069,67	0,00
2	252	2018/5046	1	Materiais	04 020121	280 000,00	266 124,48	13 875,52	266 124,48	265 559,47	265 559,47	0,00
2	252	2018/5046	2	Serviços	04 020203	105 000,00	94 188,55	10 811,45	94 188,55	93 510,20	93 510,20	0,00
2	252	2018/5047		Apoio a instituições sem fins lucrativos		692 000,00	680 138,50	11 861,50	680 138,50	680 138,50	680 138,50	0,00
2	252	2018/5047	1	Para despesas correntes	04 040701	572 000,00	570 138,50	1 861,50	570 138,50	570 138,50	570 138,50	0,00
2	252	2018/5047	2	Para despesas de capital	04 080701	120 000,00	110 000,00	10 000,00	110 000,00	110 000,00	110 000,00	0,00
2	252	2018/5052		Manutenção de diversos equipamentos	04 020203	90 000,00	62 535,49	27 464,51	62 535,49	62 535,49	62 535,49	0,00
2	252	2018/5058		Limpeza da Piscina Municipal	04 020202	35 000,00	0,00	35 000,00	0,00	0,00	0,00	0,00
3				FUNÇÕES ECONÓMICAS		3 004 292,39	2 566 516,75	437 775,64	2 566 516,75	2 551 155,96	2 551 155,96	0,00
3	310			AGRICULTURA, PECUÁRIA, SILVICULTURA CAÇA E PESCA		40 000,00	0,00	40 000,00	0,00	0,00	0,00	0,00
3	310	2018/5057		Manutenção de guinchos e de sistemas a varação	02 020203	40 000,00	0,00	40 000,00	0,00	0,00	0,00	0,00
3	320			INDÚSTRIA E ENERGIA		1 631 500,00	1 465 257,99	166 242,01	1 465 257,99	1 449 897,20	1 449 897,20	0,00
3	320	2016/5042		Encargos de instalações-iluminação pública	03 020201	770 000,00	614 649,63	155 350,37	614 649,63	614 649,63	614 649,63	0,00
3	320	2016/5075		Aquisição de energia elétrica para edifícios e infraestruturas pertencentes a		861 500,00	850 608,36	10 891,64	850 608,36	835 247,57	835 247,57	0,00
3	320	2016/5075	1	-Órgãos da Autarquia	0102020201	350,00	343,64	6,36	343,64	249,81	249,81	0,00
3	320	2016/5075	2	-Departamento administrativo, económico e financeiro	02 020201	100 000,00	97 357,43	2 642,57	97 357,43	89 518,94	89 518,94	0,00
3	320	2016/5075	3	-Departamento de obras e urbanismo	03 020201	439 150,00	433 659,23	5 490,77	433 659,23	426 269,50	426 269,50	0,00
3	320	2016/5075	4	-Divisão Sócio-cultural	04 020201	322 000,00	319 248,06	2 751,94	319 248,06	319 209,32	319 209,32	0,00
3	331			TRANSPORTES RODOVIÁRIOS		262 636,24	157 491,98	105 144,26	157 491,98	157 491,98	157 491,98	0,00
3	331	2016/5062		Projeto de silo de estacionamento em Carvoeiro	03 020214	30 750,00	0,00	30 750,00	0,00	0,00	0,00	0,00

# Município de Lagoa

## Balancete das Atividades mais Relevantes por Objetivos e Programas para o ano de 2018

No período de 01-01-2018 a 31-12-2018

Ob.	Prog	Projeto		Designação	Classif. Despesa	Financiamento Definido	Cabimento	Saldo	Compromisso	Realizado Total	Pago	Divida
		Ano/Nº	Aç.									
3				FUNÇÕES ECONÓMICAS		3 004 292,39	2 566 516,75	437 775,64	2 566 516,75	2 551 155,96	2 551 155,96	0,00
3	331			TRANSPORTES RODOVIÁRIOS		262 636,24	157 491,98	105 144,26	157 491,98	157 491,98	157 491,98	0,00
3	331	2017/5046		Sinalização e trânsito		5 000,00	0,00	5 000,00	0,00	0,00	0,00	0,00
3	331	2017/5046	3	Marcação de vias	03 020203	5 000,00	0,00	5 000,00	0,00	0,00	0,00	0,00
3	331	2018/5048		Sinalização e trânsito		95 400,00	71 434,71	23 965,29	71 434,71	71 434,71	71 434,71	0,00
3	331	2018/5048	1	Serviços	03 020203	5 000,00	1 204,27	3 795,73	1 204,27	1 204,27	1 204,27	0,00
3	331	2018/5048	2	Bens	03 020121	40 900,00	34 879,44	6 020,56	34 879,44	34 879,44	34 879,44	0,00
3	331	2018/5048	3	Marcação de vias	03 020203	49 500,00	35 351,00	14 149,00	35 351,00	35 351,00	35 351,00	0,00
3	331	2018/5049		Pequenas reparações		131 486,24	86 057,27	45 428,97	86 057,27	86 057,27	86 057,27	0,00
3	331	2018/5049	1	Materiais	03 020121	75 000,00	34 502,26	40 497,74	34 502,26	34 502,26	34 502,26	0,00
3	331	2018/5049	2	Serviços	03 020203	56 486,24	51 555,01	4 931,23	51 555,01	51 555,01	51 555,01	0,00
3	341			MERCADOS E FEIRAS		1 070 156,15	943 766,78	126 389,37	943 766,78	943 766,78	943 766,78	0,00
3	341	2018/5050		Pequenas reparações		45 000,00	31 572,30	13 427,70	31 572,30	31 572,30	31 572,30	0,00
3	341	2018/5050	1	Materiais	02 020121	30 000,00	22 435,48	7 564,52	22 435,48	22 435,48	22 435,48	0,00
3	341	2018/5050	2	Serviços	02 020203	15 000,00	9 136,82	5 863,18	9 136,82	9 136,82	9 136,82	0,00
3	341	2018/5051		FATACIL-Feira de Artesanato, Turismo, Agricultura, Comércio e Indústria de		1 025 156,15	912 194,48	112 961,67	912 194,48	912 194,48	912 194,48	0,00
3	341	2018/5051	1	Animação	02 020225	360 000,00	334 933,00	25 067,00	334 933,00	334 933,00	334 933,00	0,00
3	341	2018/5051	2	Aluguer de equipamentos	02 020208	243 000,00	230 894,37	12 105,63	230 894,37	230 894,37	230 894,37	0,00
3	341	2018/5051	3	Gás	02 02010299	5 000,00	3 808,00	1 192,00	3 808,00	3 808,00	3 808,00	0,00
3	341	2018/5051	4	Licenciamento diversos	02 060201	8 500,00	0,00	8 500,00	0,00	0,00	0,00	0,00
3	341	2018/5051	5	Autorizações	02 06020305	21 000,00	19 128,42	1 871,58	19 128,42	19 128,42	19 128,42	0,00
3	341	2018/5051	6	Seguros	02 020212	6 689,00	6 080,00	609,00	6 080,00	6 080,00	6 080,00	0,00
3	341	2018/5051	7	Comunicações	02 020209	2 000,00	0,00	2 000,00	0,00	0,00	0,00	0,00
3	341	2018/5051	8	Refeições	02 020225	15 000,00	7 467,00	7 533,00	7 467,00	7 467,00	7 467,00	0,00
3	341	2018/5051	9	Alojamentos	02 020225	5 500,00	4 614,00	886,00	4 614,00	4 614,00	4 614,00	0,00
3	341	2018/5051	10	Diversas prestações de serviços	02 020220	96 000,00	90 017,55	5 982,45	90 017,55	90 017,55	90 017,55	0,00
3	341	2018/5051	11	Prémios e ofertas	02 020115	1 000,00	0,00	1 000,00	0,00	0,00	0,00	0,00
3	341	2018/5051	12	Publicidade	02 020217	79 000,00	70 377,47	8 622,53	70 377,47	70 377,47	70 377,47	0,00
3	341	2018/5051	13	Vigilância e segurança	02 020218	80 000,00	78 167,41	1 832,59	78 167,41	78 167,41	78 167,41	0,00
3	341	2018/5051	14	Higiene e limpeza - serviços	02 020202	26 000,00	23 685,22	2 314,78	23 685,22	23 685,22	23 685,22	0,00



# Município de Lagoa

## Balancete das Atividades mais Relevantes por Objetivos e Programas para o ano de 2018

No período de 01-01-2018 a 31-12-2018

Ob.	Prog	Projeto		Designação	Classif. Despesa	Financiamento Definido	Cabimento	Saldo	Compromisso	Realizado Total	Pago	Divida
		Ano/Nº	Aç.									
3				FUNÇÕES ECONÓMICAS		3 004 292,39	2 566 516,75	437 775,64	2 566 516,75	2 551 155,96	2 551 155,96	0,00
3	341			MERCADOS E FEIRAS		1 070 156,15	943 766,78	126 389,37	943 766,78	943 766,78	943 766,78	0,00
3	341	2018/5051	15	Higiene e limpeza - Bens	02 020104	8 000,00	6 057,75	1 942,25	6 057,75	6 057,75	6 057,75	0,00
3	341	2018/5051	16	Consumos de secretaria	02 020108	1 000,00	0,00	1 000,00	0,00	0,00	0,00	0,00
3	341	2018/5051	17	Bens diversos	02 020121	15 000,00	2 054,68	12 945,32	2 054,68	2 054,68	2 054,68	0,00
3	341	2018/5051	18	Rendas relativas à utilização de terrenos	02 020208	25 467,15	25 467,15	0,00	25 467,15	25 467,15	25 467,15	0,00
3	341	2018/5051	19	Assistência técnica a equipamentos	02 020219	27 000,00	9 442,46	17 557,54	9 442,46	9 442,46	9 442,46	0,00
4				OUTRAS FUNÇÕES		386 400,05	357 194,33	29 205,72	357 194,33	357 194,33	357 194,33	0,00
4	410			OPERAÇÕES DA DÍVIDA AUTÁRQUICA		332 690,00	307 042,58	25 647,42	307 042,58	307 042,58	307 042,58	0,00
4	410	2014/5001		Encargos correntes da dívida relativa a empréstimos a médio e longo prazo		10 000,00	2 636,16	7 363,84	2 636,16	2 636,16	2 636,16	0,00
4	410	2014/5001	1	Requalificação da baixa da Mexilhoeira da Carregação	0103 03010302	1 000,00	48,57	951,43	48,57	48,57	48,57	0,00
4	410	2014/5001	2	Sistema de drenagem de águas residuais de Carvoeiro	0103 03010302	1 000,00	223,42	776,58	223,42	223,42	223,42	0,00
4	410	2014/5001	3	Parque desportivo da Bela Vista	0103 03010302	1 000,00	0,00	1 000,00	0,00	0,00	0,00	0,00
4	410	2014/5001	6	Construção da estrada Manuel Ferro/Areias dos Moínhos	0103 03010302	1 000,00	294,30	705,70	294,30	294,30	294,30	0,00
4	410	2014/5001	7	Aquisição de terreno para construção e arranjos exteriores do Pavilhão da	0103 03010302	1 000,00	0,00	1 000,00	0,00	0,00	0,00	0,00
4	410	2014/5001	8	Construção de habitação social no Poço Partido	0103 03010302	1 000,00	24,43	975,57	24,43	24,43	24,43	0,00
4	410	2014/5001	9	Estrada Quinta dos Poços-Bela Vista-2ª fase	0103 03010302	4 000,00	2 045,44	1 954,56	2 045,44	2 045,44	2 045,44	0,00
4	410	2014/5002		Amortização de empréstimos a médio e longo prazos		322 690,00	304 406,42	18 283,58	304 406,42	304 406,42	304 406,42	0,00
4	410	2014/5002	1	Requalificação da baixa da Mexilhoeira da Carregação	0103 100603	6 190,00	6 079,50	110,50	6 079,50	6 079,50	6 079,50	0,00
4	410	2014/5002	2	Sistema de drenagem de águas residuais de Carvoeiro	0103 100603	28 000,00	27 963,99	36,01	27 963,99	27 963,99	27 963,99	0,00
4	410	2014/5002	3	Parque desportivo da Bela Vista	0103 100603	50 300,00	50 216,27	83,73	50 216,27	50 216,27	50 216,27	0,00
4	410	2014/5002	6	Construção da estrada Manuel Ferro/Areias dos Moínhos	0103 100603	16 200,00	16 111,06	88,94	16 111,06	16 111,06	16 111,06	0,00
4	410	2014/5002	7	Aquisição de terreno para construção e arranjos exteriores do Pavilhão da	0103 100603	15 000,00	14 963,92	36,08	14 963,92	14 963,92	14 963,92	0,00
4	410	2014/5002	8	Construção de habitação social no Poço Partido	0103 100603	125 000,00	107 378,21	17 621,79	107 378,21	107 378,21	107 378,21	0,00
4	410	2014/5002	9	Estrada Quinta dos Poços-Bela Vista-2ª fase	0103 100603	82 000,00	81 693,47	306,53	81 693,47	81 693,47	81 693,47	0,00
4	430			DIVERSAS NÃO ESPECIFICADAS		53 710,05	50 151,75	3 558,30	50 151,75	50 151,75	50 151,75	0,00
4	430	2016/5057		Aquisição de serviços de impressão, cópia e digitalização		53 710,05	50 151,75	3 558,30	50 151,75	50 151,75	50 151,75	0,00
4	430	2016/5057	1	Órgãos da Autarquia	0102 020225	5 369,79	5 015,22	354,57	5 015,22	5 015,22	5 015,22	0,00
4	430	2016/5057	2	Departamento administrativo, económico e financeiro	02 020225	16 667,91	15 547,02	1 120,89	15 547,02	15 547,02	15 547,02	0,00
4	430	2016/5057	3	Departamento de obras e urbanismo	03 020225	17 726,66	16 550,14	1 176,52	16 550,14	16 550,14	16 550,14	0,00

## Município de Lagoa

### Balancete das Atividades mais Relevantes por Objetivos e Programas para o ano de 2018

No período de 01-01-2018 a 31-12-2018

Ob.	Prog	Projeto		Designação	Classif. Despesa	Financiamento Definido	Cabimento	Saldo	Compromisso	Realizado Total	Pago	Divida
		Ano/Nº	Aç.									
4				OUTRAS FUNÇÕES		386 400,05	357 194,33	29 205,72	357 194,33	357 194,33	357 194,33	0,00
4	430			DIVERSAS NÃO ESPECIFICADAS		53 710,05	50 151,75	3 558,30	50 151,75	50 151,75	50 151,75	0,00
4	430	2016/5057	4	Divisão de ação sociocultural	04 020225	13 945,69	13 039,37	906,32	13 039,37	13 039,37	13 039,37	0,00
<b>Total Geral:</b>						18 340 142,22	16 617 483,25	1 722 658,97	16 617 483,25	16 567 699,90	16 567 699,90	0,00

*[Handwritten signatures and initials in blue ink]*

### 8. Endividamento municipal

De acordo com o preconizado no artigo 52.º, da Lei 73/2013, de 3 de setembro, na sua atual redação, “a dívida total de operações orçamentais do município, incluindo as previstas no artigo 54.º, não pode ultrapassar, em 31 de dezembro de cada ano, 1,5 vezes a média da receita corrente líquida cobrada nos três exercícios anteriores”.

O n.º 2 do referido artigo refere que “a dívida total de operações orçamentais do município engloba os empréstimos, os contratos de locação financeira e quaisquer outras formas de endividamento junto de instituições financeiras, bem como os restantes débitos a terceiros decorrentes de operações orçamentais”.

#### Receita corrente líquida cobrada nos três exercícios anteriores

ANOS	2015	2016	2017
Receita líquida	33 567 707	33 648 425	34 900 379

Com base nos valores acima indicados a média da receita corrente líquida cobrada nos três exercícios anteriores é de 34 038 837 €.

**Limite da dívida total:** 1,5 x 34 038 837€ = 51 058 255 €

#### Dívida do Município

- Empréstimos .....	1 864 399€
Excecionados.....	- 868 254 €
-Dívidas a terceiros (Operações Orçamentais) ..	6 542 €
<b>Dívida total de Operações orçamentais .....</b>	<b>989 603 €</b>

A dívida total das entidades participadas é obtida através do envio dos dados por parte das mesmas, não sendo o valor significativo para o cálculo do endividamento.

As entidades são as seguintes: AMAL, Municípa, Associação de Municípios Portugueses do Vinho, Associação Nacional de Municípios Portugueses e Associação Portuguesa dos Municípios com Centro Histórico.



### Fundos disponíveis – 2018

Em 21 de fevereiro de 2012 foi aprovada a Lei n.º 8/2012 – Lei dos Compromissos e dos Pagamentos em Atraso (LCPA), cujo princípio fundamental obriga a que a execução orçamental não possa conduzir à acumulação de pagamentos em atraso.

O Decreto-Lei n.º 127/2012, de 21 de junho, visa estabelecer, nos termos e para os efeitos do disposto no art.º 14.º da designada “Lei dos Compromissos” (Lei n.º 8/2012, de 21 de fevereiro), as normas legais disciplinadoras dos procedimentos necessários à aplicação desta Lei e à operacionalização da prestação de informação, aplicáveis às entidades previstas no artigo 2.º da LCPA (os municípios estão incluídos).

Os **fundos disponíveis** são as verbas disponíveis a muito curto prazo.

### Fundos disponíveis – 2018

(euros)

	Compromissos assumidos	Compromissos assumidos por pagar	Fundo disponíveis
<b>Janeiro</b>	11 416 116	10 432 971	16 979 167
<b>Fevereiro</b>	3 179 035	1 087 842	15 194 476
<b>Março</b>	3 139 172	714 722	16 431 673
<b>Abril</b>	2 542 917	33 668	16 134 194
<b>Mai</b>	5 472 402	2 248 423	13 436 943
<b>Junho</b>	4 916 730	1 656 255	11 123 180
<b>Julho</b>	2 367 124	- 1 881 547	14 287 253
<b>Agosto</b>	2 337 788	- 1 855 983	12 081 706
<b>Setembro</b>	2 309 538	- 1 620 070	9 894 261
<b>Outubro</b>	859 203	-2 576 653	7 915 035
<b>Novembro</b>	1 455 146	- 1 983 412	7 470 868
<b>Dezembro</b>	- 39 817	- 5 729 908	5 386 298

QUADRO 23 - FUNDOS DISPONÍVEIS 2018

## 9. Indicadores em termos orçamentais

### Financeiros

De forma a possibilitar uma visão objetiva da atividade desenvolvida pelo Município de Lagoa durante o ano de 2018, destacamos os seguintes indicadores:

$$\frac{\text{Receitas correntes}}{\text{Despesas de capital}} = 537,28\%$$

Com uma percentagem de 537,28 % as receitas correntes excedem as despesas correntes cumprindo o Princípio Orçamental do Equilíbrio.

$$\frac{\text{Aquisição de bens e serviços}}{\text{População de Lagoa}} = 707,71\text{€}$$

O encargo médio por munícipe com a aquisição de bens e serviços totalizou 707,71€.

$$\frac{\text{Investimentos}}{\text{População de Lagoa}} = 87,81\text{€}$$

O investimento efetuado foi de 87,81€ por munícipe.

$$\frac{\text{Receita total}}{\text{Receita total do ano anterior}} = 101,34\%$$

A receita total é muito semelhante à do ano anterior apresentando um aumento de 1,34%.

$$\frac{\text{Despesa total}}{\text{Despesa total do ano anterior}} = 91,78\%$$

Este rácio permite verificar que a despesa diminuiu 8,21% em relação a 2017.

**Eficácia**

$$\frac{\text{Receita total cobrada}}{\text{Receita final orçada}} = 107,27\%$$

A taxa de execução revela um nível bom de execução, não pondo em causa nem o rigor das previsões, nem a capacidade de realização da autarquia.

$$\frac{\text{Despesa executada}}{\text{Despesa final orçada}} = 83,67\%$$



## 10. Consolidação de contas

De acordo com o n.º 1, do art.º 75.º, da Lei n.º 73/2013, de 3 de setembro, os municípios deverão apresentar contas consolidadas com as entidades detidas ou participadas.

Refere ainda o n.º 3, do artigo citado anteriormente que o grupo autárquico é composto por um município e pelas entidades controladas, de forma direta ou indireta, considerando-se que o controlo corresponde ao poder de gerir as políticas financeiras e operacionais de uma outra entidade a fim de beneficiar das suas atividades.

A existência ou presunção de controlo, por parte do município relativamente a outra entidade, afere-se pela verificação dos seguintes pressupostos referentes às seguintes entidades (n.º 4, do art.º 75.º, da Lei n.º 73/2013, de 3 de setembro):

- a) ...
- b) ...
- c) De outra natureza, a sua verificação casuística e em função das circunstâncias concretas, por referência aos elementos de poder e resultado, com base, designadamente, numa das seguintes condições:
  1. De poder, como sejam a detenção da maioria do capital ou dos direitos de voto, a homologação dos estatutos ou regulamentos internos e a faculdade de designar, homologar a designação ou destituir a maioria dos membros dos órgãos de gestão.
  2. De resultado, como sejam o poder de exigir a destituição de ativos ou de dissolver a outras entidades.

Presume-se, ainda, a existência de controlo quando se verifique, relativamente a outra entidade, pelo menos um dos seguintes indicadores de poder ou de resultado (n.º 5, do art.º 75.º, da Lei n.º 73/2013, de 3 de setembro):

- a) A faculdade de vetar os orçamentos;
- b) A possibilidade de vetar, derrogar ou modificar as decisões dos órgãos de gestão;
- c) A detenção da titularidade dos ativos líquidos com direito de livre acesso a estes;
- d) A capacidade de conseguir a sua cooperação na realização de objetivos próprios;
- e) A assunção da responsabilidade subsidiária pelos passivos de outra entidade.

Analisando todos os pressupostos apontados, a Associação FATASUL – Feiras e Exposições do Sul enquadrava-se na figura de entidade controlada pelo Município.

Como, em 13 de dezembro de 2018, foi celebrada a escritura de liquidação da associação, tendo os ativos e passivos revertido para o Município de Lagoa, não haverá consolidação de contas.

### ENTIDADES PARTICIPADAS

A lista das entidades participadas pelo Município de Lagoa, bem como o respetivo valor e percentagem do capital social é a seguinte:

(euros)

Descrição	Participação		
	Valor	%	
Águas do Algarve, S.A.	939 065,00	3,15	
Algar S.A.	200 740,00	2,67	
Pavilhão do Arade	488 897,00	15,72	a)
Município	24 950,00	0,77	b)
Fundo de Apoio Municipal	810 643,50	0,19	

- a) Em 2010 foram subscritas 345 ações no valor de 34 500,00 € - Deliberação de Câmara de 06-07-2010 e da Assembleia Municipal de 19-07-2010. O aumento ainda está registado porque a totalidade dos acionistas ainda não realizou a sua subscrição.
- b) Diferença de 10,00 € (conversão em euros).

## 11. SITUAÇÃO FINANCEIRA, ECONÓMICA E PATRIMONIAL

Neste capítulo é considerada uma análise patrimonial evolutiva de bens, direitos e obrigações através da apresentação de mapas contabilísticos representativos do ativo, passivo e fundos próprios do Município, bem como os custos ocorridos e proveitos obtidos no decorrer da atividade durante 2018. Foram também calculados os indicadores económicos considerados mais relevantes por forma a aferir acerca do funcionamento económico-financeiro no final de 2018.

## Balanço e demonstração de resultados

### Estrutura do balanço

Neste ponto analisa-se o biénio 2017-2018. O ativo global é de 233 396 948,91 €, sendo o ativo líquido de 125 031 795,96 €, registando-se em relação a 2017 um aumento de 407 212 € (33%).

O ativo imobilizado reduziu 2 562 335,34 € (2,28%) face a 2017.

No que concerne ao ativo circulante este assinalou um aumento de 2 969 548,21€ (24,35%).

O passivo registou uma redução de 1 415 678,08 € (9,6%).

Os fundos próprios registaram um aumento de 1 822 890,56 € (1,66%).

### **Ativo, passivo e capital próprio**

(euros)

Componente do Balanço	2017	2018	Var. 2017-2018
Ativo imobilizado	112 428 421	109 866 085	-2,28
Ativo circulante	12 196 162	15 165 710	24,36
<b>Total do ativo</b>	<b>124 624 583</b>	<b>125 031 795</b>	<b>0,33</b>
Passivo	14 733 950	13 318 271	-9,61
Fundos próprios	109 890 633	111 713 524	1,66
<b>Total de fundos próprios + passivo</b>	<b>124 624 583</b>	<b>125 031 795</b>	<b>0,33</b>

QUADRO 24 - FUNDOS PRÓPRIOS E PASSIVO

#### **Ativo**

Pode observar-se que, em ambos os anos, o ativo imobilizado assumiu um maior peso, representando, em 2017, cerca de 90% do ativo total e em 2018 cerca de 88%.

#### **Ativo imobilizado**

Verifica-se que houve uma redução no valor total do ativo imobilizado em 2 562 336 € entre 2017 e 2018.

(euros)

Ativo imobilizado	2017	2018	Var. 2017-2018
Bens e recursos naturais	108 223 294	106 245 869	-1,83 %
Imobilizações incorpóreas	168 989	43 659	-74,16 %
Investimentos financeiros	4 036 138	3 576 557	- 11,39 %
<b>Total</b>	<b>112 428 421</b>	<b>109 866 085</b>	<b>-2,28 %</b>

QUADRO 25 - ATIVO IMOBILIZADO

Da análise do mapa observa-se que, aproximadamente, % do ativo imobilizado, é constituído por “bens e recursos naturais”. Pese embora as restantes rúbricas assumam pesos menos significativos, importa referir que as “imobilizações incorpóreas” e os “investimentos financeiros” representam, respetivamente, cerca de 0,04% e 3,26% do ativo imobilizado.

### Ativo circulante

Conforme se pode observar o ativo circulante registou um aumento de 24,36%.

(euros)

Ativo circulante	2017	2018	Var. 2017-2018
Existências	500 449	555 640	11,03
Dívidas de terceiros – curto prazo	2 013 066	2 026 662	0,70
Depósitos em instituições financeiras e caixa	8 210 328	12 157 163	48,07
Acréscimos e diferimentos	1 472 318	426 245	-71,05
<b>Total</b>	<b>12 196 161</b>	<b>15 165 710</b>	<b>24,36</b>

QUADRO 26 - ATIVO CIRCULANTE

### Fundos próprios e passivos

Constata-se que, nos últimos anos, o peso de cada componente se alterou ligeiramente, dando origem, em 2018, à composição de 89% de fundos próprios e 11% de passivo.

### Passivo

(euros)

Passivo	2017	2018	Var. 2016-2017
Dívidas a terceiros	4 510 860	3 713 255	-17,68 %
Acréscimos e diferimentos	10 223 090	9 605 016	-6,05 %
<b>Total</b>	<b>14 733 950</b>	<b>13 318 271</b>	<b>-9,61 %</b>

QUADRO 27 - PASSIVO

Conforme se pode constatar, a rubrica “acréscimos e diferimentos” assume o maior peso no total do passivo, representando 72,12 % deste, enquanto que o peso das “dívidas a terceiros” é de 27,88 %.



## Demonstração de Resultados

Este ponto apresenta o volume total das rubricas da demonstração de resultados, nos anos de 2017 e 2018, e a sua variação neste período.

Constata-se que tanto os custos totais como os proveitos aumentaram entre 2017 e 2018, embora com maior expressão nos proveitos. Esta situação levou a um aumento do resultado líquido do exercício em, aproximadamente, 155,09 %

(euros)

	2017	2018	Var. 2017-2018
<b>Total de custos</b>	35 338 846	36 649 983	3,71 %
<b>Total de proveitos</b>	35 968 795	38 471 089	6,96 %

QUADRO 28 - TOTAL DE CUSTOS E PROVEITOS

## Proveitos e ganhos

(euros)

Proveitos	2017	2018	Var. 2017-2018
Vendas e prestação de serviços	10 837 549	11 123 674	2,64 %
Impostos e taxas	18 850 575	20 908 615	10,92 %
Proveitos suplementares	1 211 447	1 265 488	4,46 %
Transferências e subsídios obtidos	3 794 284	3 742 540	-1,36 %
Proveitos e ganhos financeiros	297 414	76 749	-74,19 %
Proveitos e ganhos extraordinários	908 804	1 327 079	46,02 %
Trabalhos para a própria entidade	68 722	26 943	-60,79 %
<b>Total</b>	<b>35 968 795</b>	<b>38 256 930</b>	<b>6,36 %</b>

QUADRO 29 - PROVEITOS

Evidenciam-se as rubricas como mais representativas, "Impostos e taxas", "Venda e prestação de serviços" e "Transferências e subsídios obtidos" que em conjunto perfazem 92,95 % do valor total dos "Proveitos e ganhos".

Impostos e taxas ----- 54,65%  
 Venda e prestação de serviços ----- 29,08%  
 Transferências e subsídios obtidos ----- 9,78%

*[Handwritten signatures and notes in blue ink]*

**Custos e proveitos**  
Rubricas mais relevantes

(euros)

Custos	2017	2018	Var. 2017-2018
Custo das mercadorias vendidas e das matérias consumidas	3 168 505	3 016 903	-4,78 %
Fornecimentos e serviços externos	12 065 188	12 758 786	5,75 %
Custos com o pessoal	7 309 011	7 855 173	7,47 %
Transferências e subsídios correntes	3 245 255	3 915 815	20,66 %
Amortizações do exercício	7 881 262	7 917 760	0,46 %
<b>Total</b>	<b>33 699 221</b>	<b>35 464 437</b>	<b>5,24 %</b>

**QUADRO 30 - CUSTOS**

As rubricas com mais relevância os “Fornecimentos e serviços externos”, os “Custos com o pessoal” e as “Amortizações do exercício” que, em conjunto, representam 77,84 % do valor total (34,81 %, 21,43 % e 21,60 % respetivamente).

**Resultados**

Resultado líquido do exercício

Apurou-se em 2018 um resultado líquido do exercício de 1 821 105€, havendo um acréscimo de 1 191 156 € em relação a 2017.

Resultados operacionais

Em 2018 os resultados operacionais ascenderam a 1 459 281 € resultando num aumento de 542 716 € em relação a 2017.

Resultados financeiros

O resultado apurado foi de 31 178€ que em comparação com 2017 reduziu 220 452 €.

Resultados correntes

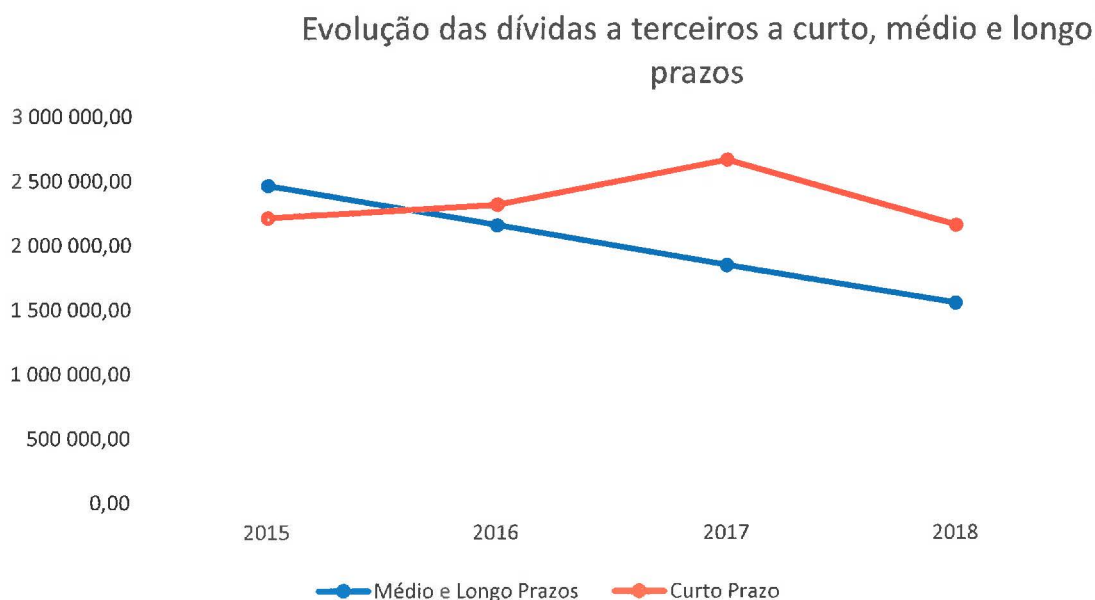
Nestes resultados houve um aumento de 322 264 € relativamente a 2017.

## EVOLUÇÃO DAS DÍVIDAS A TERCEIROS A CURTO, MÉDIO E LONGO PRAZOS

(em euros)

		2015	2016	2017	2018
<b>Médio e Longo Prazos</b>					
<b>231</b>	Dívidas a instituições de crédito	2 464 029,61	2 157 294,74	1 846 205,24	1 553 898,82
	<b>TOTAL</b>	<b>2 464 029,61</b>	<b>2 157 294,74</b>	<b>1 846 205,24</b>	<b>1 553 898,82</b>
<b>Curto prazo</b>					
<b>231</b>	Empréstimo a curto prazo	310 300,00	315 300,00	322 600,00	310 500,00
<b>221</b>	Fornecedores c/c	8 424,52	3 052,91	3 224,58	6 541,98
<b>217</b>	Clientes e utentes c/ cauções	-	-	-	-
<b>2611</b>	Fornecedores de imobilizado c/c	76 067,85	64 322,20	-	-
<b>24</b>	Estado e outros entes públicos	92 819,52	59 642,65	30 329,16	-
<b>262+263+267+268</b>	Outros credores	1 725 928,93	1 874 430,97	2 308 500,65	1 842 314,93
	<b>TOTAL</b>	<b>2 213 540,82</b>	<b>2 316 748,73</b>	<b>2 664 654,39</b>	<b>2 159 356,91</b>

QUADRO 31 - EVOLUÇÃO DAS DÍVIDAS A TERCEIROS



QUADRO 32 -EVOLUÇÃO DAS DÍVIDAS A TERCEIROS

Nas dívidas a terceiros a médio e longo prazos verificou-se uma diminuição de 910 130,79 € de 2015 a 2018, tendo as dívidas a terceiros a curto prazo mantido valores entre os 2 213 540,82 € e 2 159 810,41 €.

Nas dívidas a terceiros de curto prazo verifica-se que no total de 2 159 356,91€ a rubrica “outros credores” contribui com 1 842 314,93 €, ou seja, 85,32 % e o valor da amortização de empréstimos (empréstimos a curto prazo) 310 500,00 – 14,38 %. As duas rubricas equivalem a 99,70 % do valor total.

Valores mais significativos na rubrica de “Outros credores”:

✓ FAM – Fundo de Apoio Municipal	135 107,25 € a)
✓ Credores por depósitos de garantias	1 692 224,39 €

- a) Com a entrada em vigor do Orçamento de Estado para 2018, foi alterado o artigo 19.º da Lei nº 53/2014, de 25 de agosto, através do qual a subscrição do capital social do FAM foi modificado por redução dos montantes a mais a realizar pelo Estado e pelos Municípios para um montante de 417 857 175,00 €
- Através desta alteração, nos anos de 2018, 2019, 2020 e 2021, o valor das prestações anuais para subscrição de capital foi reduzido em 25 %, 50 %, 75 % e 100 %, respetivamente, face ao valor das prestações anuais devidas em 2017.
- Com esta alteração a participação do Município de Lagoa foi alterada passando de 1 260 998,67 € para 810 643,50 €.

## DÍVIDA DE MÉDIO E LONGO PRAZOS

(euros)

2017	2018	Redução
1 846 205,24	1 553 898,82	292 306,42

A aplicação do Principio da Especialização de acordo com o estipulado no POCAL, implica o registo contabilístico de todos os custos e proveitos referentes ao exercício, mesmo que sejam apenas suportados/ recebidos em diferentes exercícios económicos. Em relação aos Subsídios recebidos para comparticipação no investimento em bens corpóreos, só deverão ser reconhecidos como proveitos na medida em que forem contabilizadas as depreciações (amortizações) do imobilizado a que dizem respeito.

Enquanto tal, estes valores têm que estar refletidos na rubrica de Acréscimos e Diferimentos. Em suma os € 9 605 016,05 que figuram no lado do Passivo não



correspondem a nenhuma forma de dívida, sendo 90,36 % correspondentes ao diferimento de proveitos (comparticipações ao investimento) os quais serão amortizados de acordo com a vida útil dos respetivos bens e os restantes 9,64 % referem-se à previsão de diversos custos respeitantes a 2018 que à data de 31-12-2018 não se encontraram reunidas as condições legais para serem registados como dívida (inclui nomeadamente a previsão com despesas de férias e subsídio de férias dos trabalhadores do Município e pagas em 2019, e o montante de juros de empréstimos que se vencem em 2019 mas que o período a que dizem respeito abrange parte de 2018).

## 12. INDICADORES DE GESTÃO DE NATUREZA FINANCEIRA, ECONÓMICA E PATRIMONIAL

### **Rácio de solvabilidade total**

Permite medir a cobertura do total de passivos pelos fundos próprios.

Traduz a capacidade do município pagar as dívidas existentes com os seus fundos próprios.

$$\frac{\text{Fundos próprios}}{\text{Passivo total}} = \frac{111\,713\,524}{13\,318\,271} = 8,39 \times 100 = 839\%$$

### **Autonomia financeira**

Compara os fundos próprios e o ativo líquido, ou seja, mede a solvabilidade do município através da determinação da proporção dos ativos que são financiados com fundos próprios. Quanto mais elevado for este rácio, maior é a estabilidade financeira da entidade e quanto mais baixo, maior é a sua vulnerabilidade.

$$\frac{\text{Fundos próprios}}{\text{Ativo líquido}} = \frac{111\,713\,524}{125\,031\,795} = 0,89 \times 100 = 89\%$$

Este valor traduz um forte equilíbrio financeiro do município demonstrando pouca dependência de financiamento alheio (empréstimos obtidos, fornecedores de bens e serviços, fornecedores de imobilizado, outros credores, etc).

### Rentabilidade dos fundos próprios

Efetua a comparação entre o resultado líquido do exercício e os fundos próprios, ou seja, traduz a capacidade e eficácia da remuneração dos fundos próprios alocados pelo município ao financiamento da sua atividade.

$$\frac{\text{Resultado Líquido do Exercício}}{\text{Fundos próprios}} = \frac{1\,821\,105}{111\,713\,524} = 0,02 \times 100 = 2\%$$

### Rendibilidade operacional do ativo

Compara os resultados operacionais e o ativo líquido, ou seja, traduz a capacidade dos ativos do município de gerar resultados positivos.

$$\frac{\text{Resultados operacionais}}{\text{Ativo líquido}} = \frac{1\,459\,281}{125\,031\,795} = 0,01 \times 100 = 1\%$$

### Natureza económica

Os indicadores de natureza económica referentes aos proveitos e ganhos resultantes da atividade do município durante o ano de 2018, encontram-se na tabela seguinte:

#### Indicadores de proveitos e ganhos

Venda e prestação de serviços / Proveitos operacionais	30,01%
Venda e prestação de serviços / Proveitos totais	28,91%
Impostos e taxas / Proveitos operacionais	56,41%
Impostos e taxas / Proveitos totais	54,35%
Transferências e subsídios obtidos / Proveitos operacionais	10,01%
Transferências e subsídios obtidos / Proveitos totais	9,73%
Proveitos operacionais / Proveitos totais	96,35%
Proveitos financeiros / Proveitos totais	0,20%
Proveitos extraordinários / Proveitos totais	3,45%

Da leitura dos indicadores de proveitos e ganhos ressaltam as seguintes evidências:

- A rubrica de Impostos e taxas é aquela que maior peso no total dos proveitos, ascendendo a 56,41% seguida da rúbrica de Venda e prestação de serviços com 28,91%;
- Os proveitos operacionais representam a maior fatia dos proveitos do exercício (96,35%).

### Custos e perdas

Custo das mercadorias vendidas e das matérias consumidas / Custos operacionais	8,47%
Custo das mercadorias vendidas e das matérias consumidas / Custos totais	8,23%
Fornecimentos e serviços externos / Custos operacionais	35,83%
Fornecimentos e serviços externos / Custos totais	34,81%
Transferências e subsídios correntes concedidos e prestações sociais / Custos operacionais	11,00%
Transferências e subsídios correntes concedidos e prestações sociais / Custos totais	10,68%
Custos com o pessoal / Custos operacionais	22,60%
Custos com o pessoal / Custos totais	21,43%
Amortizações totais do exercício / Custos operacionais	22,24%
Amortizações totais do exercício / Custos totais	21,60%
Provisões do exercício / Custos operacionais	0,05%
Provisões do exercício / Custos totais	0,04%
Custos operacionais / Custos totais	97,16%
Custos e perdas financeiras / Custos totais	0,12%
Custos e perdas extraordinárias / Custos totais	2,71%

Da leitura dos indicadores de custos e perdas ressaltam as seguintes evidências:

- O somatório dos custos realizados nas rubricas de Custos com o pessoal, e Fornecimentos e serviços externos representam 56,24% do total dos custos do exercício;
- A rubrica com maior expressão é a Fornecimentos e serviços externos ascendendo a 34,81% dos custos do exercício, seguida da rubrica de amortizações do exercício com 21,60%;
- A rubrica de Custos com o pessoal representa 21,43% dos custos totais do exercício.

**De natureza patrimonial****Indicadores de natureza patrimonial**

Imobilizado líquido / Ativo líquido	87,87%
Bens do domínio público / Ativo líquido	33,67%
Imobilizado incorpóreo líquido / Ativo líquido	0,03%
Imobilizado corpóreo líquido / Ativo líquido	51,30%
Investimentos financeiros líquido / Ativo líquido	2,79%
Imobilizado em curso / Ativo líquido	0,44%
Circulante líquido / Ativo líquido	12,13%
Existências / Ativo líquido	0,44%
Dívidas de terceiros (curto, médio e longo prazos) / Ativo líquido	1,85%
Depósitos em instituições financeiras e caixa / Ativo líquido	9,72%
Acréscimos e diferimentos do ativo / Ativo líquido	0,34%
Património / Fundos próprios	84,58%
Reservas / Fundos próprios	6,91%
Resultados transitados / Fundos próprios	6,87%
Resultado líquido do exercício / Fundos próprios	1,63%
Dívidas a terceiros – curto médio e longo prazos / Passivo	27,88%
Acréscimos e diferimentos do passivo / Passivo	72,12%
Acréscimos de custos / Passivo	6,95%
Proveitos diferidos / Passivo	65,16%
Fundos próprios / Ativo líquido	89,33%
Passivo / Ativo líquido	10,65%
Passivo / Fundos próprios	11,92%

Leitura dos indicadores de natureza patrimonial:

- O Imobilizado líquido representa 87,87% do ativo líquido;
- O Imobilizado corpóreo representa 51,30% do ativo líquido;
- A rubrica Património representa 84,58% dos fundos próprios;
- O somatório das rubricas de Dívidas a terceiros a curto, médio e longo prazos e dos Proveitos diferidos representam 93,05% do Passivo;



- A rubrica dos Proveitos diferidos, que compreende as receitas do exercício que não são proveitos do exercício, mas sim de exercícios seguintes, é aquela que representa maior expressão no total do Passivo, ascendendo a 65,16% seguida da rubrica de Dívidas a terceiros a curto, médio e longo prazos com 27,88%.

### **13. MOVIMENTOS EFETUADOS PARA ARRECADAÇÃO DE RECEITAS E REALIZAÇÃO DA DESPESA**

**Número de movimentos efetuados durante o ano de 2018, com correspondência à arrecadação da receita e à realização da despesa**

#### **RECEITA**

Guias de receita emitidas por serviço emissor:

- Divisão Administrativa	2 445
- Divisão Financeira	3 995
- Secção de Obras e Urbanismo	5 228
- Secção de Águas	242 502
- Execuções Fiscais	14 868
- Habitação	1 924
- Educação	897
<b>Total de guias de receita emitidas</b>	<b>271 859</b>

#### **DESPESA**

Dados relativos ao processamento de despesa:

- Número de cabimentos .....	10 471
- Número de compromissos .....	10 785

Número de registos de documentos de entidades credoras:

- De fornecedores .....	8 051
- De pessoal .....	4 862
- De outros .....	1 651
<b>Total do número de registos .....</b>	<b>14 564</b>

Número de ordens de pagamento emitidas:

- De operações orçamentais .....	9 611
- De operações de tesouraria .....	593
<b>Total de ordens de pagamento .....</b>	<b>10 204</b>

#### **14. CRITÉRIOS DE VALORIMETRIA**

Em termos patrimoniais os critérios de valorimetria utilizados foram os constantes do capítulo VIII do Regulamento de Inventário e Cadastro do Património Municipal aprovado em sessão extraordinária realizada em 29 de Abril de 2002, sob proposta da Câmara Municipal, e publicado no Diário da República n.º 155, II Série, de 8 de Julho de 2002.

#### **15. CONTABILIDADE DE CUSTOS**

De acordo com o Decreto-Lei n.º 54-A/99, de 22 de fevereiro (POCAL), ponto 2.8.3.1., a contabilidade de custos passou a ser obrigatória para o apuramento dos custos por funções.

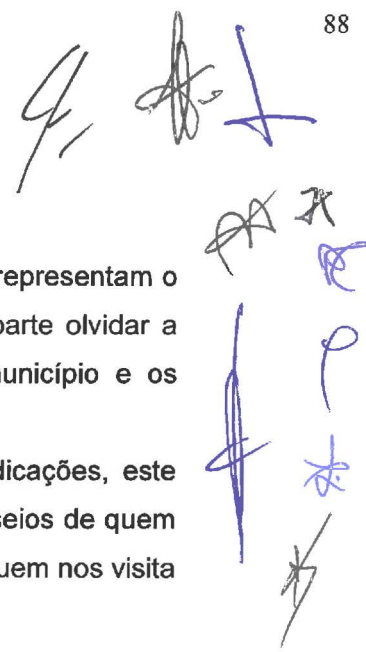
A informação obtida através da contabilidade de custos é importante na fase de controlo, pretende facilitar a medição da eficiência, eficácia e economia com que se utilizam os recursos ao dispor da autarquia, permitindo, deste modo, melhorar e racionalizar a gestão destes recursos, sempre com o objetivo de redução eficiente e racional de custos.

FUNÇÃO			
111	Administração geral	Custos diretos	4 838 935,01
		Custos indiretos	91 838,31
		<b>TOTAL</b>	<b>4 930 773,32</b>
121	Proteção civil e luta contra incêndios	Custos diretos	705 937,56
		Custos indiretos	12 362,69
		<b>TOTAL</b>	<b>718 300,25</b>
211	Educação não Superior	Custos diretos	2 224 825,91
		Custos indiretos	139 405,98
		<b>TOTAL</b>	<b>2 364 231,89</b>
221	Serviços individuais de saúde	Custos diretos	43 569,34
		Custos indiretos	652,43
		<b>TOTAL</b>	<b>44 221,77</b>
230	Segurança e ação sociais	Custos diretos	1 929 685,58
		Custos indiretos	57 821,32
		<b>TOTAL</b>	<b>1 987 506,90</b>
240	Habitação	Custos diretos	215 748,84
		Custos indiretos	3 610,94
		<b>TOTAL</b>	<b>219 359,78</b>
242	Ordenamento do território	Custos diretos	1 071 784,55
		Custos indiretos	177 330,91
		<b>TOTAL</b>	<b>1 249 115,46</b>
243	Saneamento	Custos diretos	2 295 569,48
		Custos indiretos	53 835,57
		<b>TOTAL</b>	<b>2 349 405,05</b>
244	Abastecimento de água	Custos diretos	3 016 984,58
		Custos indiretos	138 936,19
		<b>TOTAL</b>	<b>3 155 920,77</b>
245	Resíduos sólidos	Custos diretos	2 131 518,01
		Custos indiretos	167 191,60
		<b>TOTAL</b>	<b>2 298 709,61</b>
246	Proteção do meio ambiente e conservação da natureza	Custos diretos	1 405 682,87
		Custos indiretos	114 191,35
		<b>TOTAL</b>	<b>1 519 874,22</b>

(em euros)

251	Cultura	Custos diretos	3 083 713,28
		Custos indiretos	140 712,14
		<b>TOTAL</b>	<b>3 224 425,42</b>
252	Desporto, recreio e lazer	Custos diretos	3 538 850,93
		Custos indiretos	374 012,03
		<b>TOTAL</b>	<b>3 912 862,96</b>
310	Agricultura, pecuária, silvicultura, caça e pesca	Custos diretos	31 859,07
		Custos indiretos	1 279,05
		<b>TOTAL</b>	<b>33 138,12</b>
320	Indústria e Energia	Custos diretos	907 916,79
		Custos indiretos	30 303,36
		<b>TOTAL</b>	<b>938 220,15</b>
331	Transportes rodoviários	Custos diretos	4 779 718,83
		Custos indiretos	74 613,46
		<b>TOTAL</b>	<b>4 854 332,29</b>
341	Mercados e feiras	Custos diretos	1 347 291,85
		Custos indiretos	40 006,83
		<b>TOTAL</b>	<b>1 387 298,68</b>
342	Turismo	Custos diretos	66 613,06
		Custos indiretos	15 385,25
		<b>TOTAL</b>	<b>81 998,31</b>
350	Outras funções económicas	Custos diretos	20 981,91
		Custos indiretos	3 034,29
		<b>TOTAL</b>	<b>24 016,20</b>





## 16. CONCLUSÕES

Sendo certo que o relatório e as contas que agora apresentamos representam o trabalho desenvolvido pelo executivo socialista, seria injusto da nossa parte olvidar a importância que as restantes forças políticas, os colaboradores do município e os Lagoenses tiveram no resultado final.

Efetivamente, por força de sugestões, recomendações ou reivindicações, este executivo tem sabido demonstrar que está disponível para escutar os anseios de quem quer contribuir para a melhoria de qualidade de vida dos lagoenses e de quem nos visita seja uma realidade.

Por esse motivo deixamos aqui o nosso público reconhecimento a todos aqueles que contribuíram para os resultados apresentados.

## 17. PROPOSTA DE APLICAÇÃO DE RESULTADOS

Nos termos do ponto 2.7.3 do Decreto-Lei n.º 54-A/99, de 22 de Fevereiro, que aprova o Plano Oficial de Contabilidade das Autarquias Locais (POCAL), propõe-se que o resultado líquido de € 1 821 105,81, apurado no exercício de 2018, tenha a seguinte aplicação:

➤ Reservas Legais	91 055,29 €	(5%)
➤ Resultados Transitados	1 730 050,52 €	(95%)

### **Factos relevantes ocorridos após o termo do exercício**


Não existem.

No cumprimento da alínea j, do n.º 1, do art.º 35.º, da Lei n.º 75/2013, de 12 de Setembro, venho submeter à aprovação da Câmara Municipal os documentos de prestação de contas do exercício de 2018 para que possam ser submetidas à apreciação e votação da Assembleia Municipal, nos termos da alínea l), do n.º 2, do art.º 25.º da referida Lei.

Os documentos apresentados proporcionam a V. Exas. um esclarecimento completo da gestão deste Município. Deixaremos à consideração da Exma. Assembleia Municipal a sua apreciação e votação.

Lagoa, 19 de Março de 2019

O Presidente da Câmara



(Francisco José Malveiro Martins)

## RELATÓRIO DE GESTÃO DE 2018

### ENCERRAMENTO

O presente RELATÓRIO DE GESTÃO e documentos anexos, que se contêm em 90 folhas, que antecedem, devidamente numeradas e rubricadas, foi aprovado em reunião da Câmara Municipal de Lagoa, realizada em 26 de Junho de 2019.

O Presidente




Os Vereadores:




### TERMO DE APROVAÇÃO FINAL

O Relatório de Gestão que antecede foi apreciado pela Assembleia Municipal em sua sessão (1) ordinária do dia 23 de Junho de 2019, pelo que ficam todas as suas folhas e anexos rubricadas pelos seus membros que abaixo assinam o presente termo.


O Presidente



O 1º Secretário



O 2º Secretário



(1) – Ordinária, ou extraordinária.