



MUNICÍPIO
DE
LAGOA (ALGARVE)

RELATÓRIO DE GESTÃO

DO ANO FINANCEIRO DE 2021

APROVAÇÕES	
CÂMARA	ASSEMBLEIA MUNICIPAL
Em <u>30/03/2022</u>	Em <u>13/04/2022</u>



MUNICÍPIO DE LAGOA
(ALGARVE)

RELATÓRIO DE GESTÃO DE 2021

ÍNDICE

1. Sumário executivo	4
2. Organização do Município	5
3. Receita municipal	8
3.1. Impostos diretos	9
3.2. Taxas	10
3.3. Multas e outras penalidades	11
3.4. Rendimentos de propriedade	12
3.5. Transferências correntes	13
3.6. Venda de bens e serviços	14
3.7. Outras receitas correntes	16
3.8. Receitas de capital	16
3.9. Receitas próprias	17
3.10. Receitas extraordinárias	18
Demonstração de execução orçamental da receita	19
4. Evolução da despesa global	23
4.1. Despesas com o pessoal	24
4.2. Aquisição de bens e serviços	25
4.3. Juros e outros encargos	25
4.4. Transferências correntes	26
4.5. Outras despesas correntes	30

4.6. Despesas de funcionamento	30
4.7. Despesas de capital	31
4.7.1. Aquisição de bens de capital	31
4.7.2. Transferências de capital	31
Demonstração de execução orçamental da despesa	34
5. Limites Legais	40
6. Grandes Opções do Plano – por objetivos	43
Execução anual do Plano Plurianual de Investimentos	49
Atividades mais Relevantes	62
Execução anual das Atividades mais Relevantes	64
7. COVID-19	74
8. Endividamento Municipal	74
9. Indicadores em termos orçamentais	75
10. Situação financeira, económica e patrimonial	76
11. Indicadores de gestão de natureza financeira, económica e patrimonial	80
12. Movimentos efetuados para arrecadação de receitas e realização da despesa	82
13. Critérios de valorimetria	83
14. Contabilidade de gestão	83
15. Proposta de aplicação de resultados	85
Certificação Legal das Contas	86
Relatório e Parecer do Fiscal Único	90
Encerramento	92

F-
2
P
A
B
S
R



**MUNICÍPIO DE LAGOA
(ALGARVE)**

RELATÓRIO DE GESTÃO DE 2021

No cumprimento da alínea j), do n.º 1, do artigo 35.º, do anexo I, da Lei n.º 75/2013, de 12 de setembro, venho submeter à aprovação de Câmara Municipal os documentos de prestação de contas do exercício de 2021, para que possam ser submetidos à apreciação da Assembleia Municipal, nos termos da alínea i), do n.º 1, do artigo 33.º, da referida Lei.

3

1. SUMÁRIO EXECUTIVO

O presente Relatório de Gestão, referente ao exercício económico do ano de 2021, reflete ainda as dificuldades sentidas, devido à pandemia SARS-CoV-2, na gestão económica do ano anterior. Embora a realidade vivenciada fosse mais estável, do que o ano de 2020, o executivo continuou obrigado a ajustar o orçamento ao momento difícil que estávamos a viver, sem deixar de garantir todos os serviços inerentes à gestão do concelho.

Mais uma vez, o Relatório de Gestão vem demonstrar a transparência e o rigor incutido na elaboração e execução do orçamento municipal. Depois de em 2020, devido às grandes dificuldades impostas pela pandemia que assolou o mundo e que obrigou o executivo a repensar o orçamento e a sua execução, através da adoção de medidas que mitigaram a propagação da pandemia SARS-CoV-2 no concelho, o executivo ter apresentado um resultado líquido do exercício negativo, o Relatório de Gestão, do Ano de 2021, voltou a apresentar um resultado positivo na execução do orçamento.

Mais do que realçar o resultado alcançado no Relatório de Gestão do ano de 2021, queremos realçar a estabilidade económica apresentada nos últimos 8 anos, fruto do rigor na gestão do dinheiro público, sem deixar de investir em Lagoa e nos Lagoenses. Nada é mais valioso do que o bem-estar da população.

Por isso, consideramos que um bom resultado na gestão orçamental, vai muito além da apresentação de números e da análise quantitativa do exercício porque o mesmo tem de ir ao encontro das necessidades dos munícipes e as exigências impostas pela gestão do momento e do território.

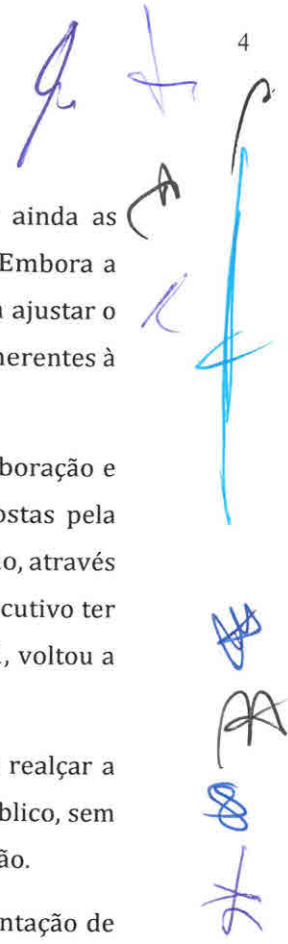
Mais uma vez, o executivo demonstrou a sua capacidade de trabalho com a concretização de medidas que asseguraram a proteção da população, a proteção de vidas humanas, dos mais idosos, das nossas pequenas e médias empresas, bem como o apoio às IPSS's, para que em rede garantíssemos que nenhum Lagoense ficaria para trás.

Para além das medidas implementadas, na proteção da população, o executivo preparou-se para a retoma económica, trabalhando na linha da frente para continuar a promover o concelho, atraindo investimento, riqueza, confiança e segurança para quem nos visitava, postos de trabalho e a dinâmica alcançados nos anos anteriores à pandemia.

Os resultados financeiros demonstram que, apesar das condicionantes impostas pela pandemia a SARS-CoV-2, que influenciaram fortemente o decorrer do ano de 2021, o resultado líquido do exercício é positivo, apresentando a quantia de 808 111,92€. Importa sublinhar que, o Relatório de Gestão, para além de apresentar um resultado positivo do exercício, também, apresenta o resultado de 9 230 303,96€, antes da Depreciação e Gastos de Financiamento. Importante, ainda, realçar que durante o ano de 2021 houve um aumento da receita e da despesa, comparativamente com o ano anterior.

É com o mesmo espírito de missão de sempre que enfrentamos o ano de 2022 e os seguintes, com rigor, transparência e trabalho, que nos é reconhecido, para que juntos consigamos tornar o concelho de Lagoa num lugar cada vez melhor para se viver, trabalhar, estudar ou visitar, orientado para as pessoas, com um forte investimento em áreas como o desporto, a ação social, a juventude e a educação, aliada uma gestão financeira criteriosa. Sempre com o compromisso de não deixar nenhum Lagoense para trás.

4



2. ORGANIZAÇÃO DO MUNICÍPIO

Assembleia Municipal

De acordo com o estipulado na Lei n.º 169/99, de 18 de setembro, alterada pela Lei n.º 5-A/2002, de 11 de janeiro e com a Lei n.º 11-A/2013, de 28 de janeiro (Reorganização Administrativa do Território das Freguesias), a Assembleia Municipal é constituída por 25 membros, dos quais 21 são eleitos diretamente, e os restantes 4 são Presidentes de Juntas de Freguesia / União de Freguesias que também a integram. A atual composição deste órgão reflete o resultado das eleições de 26 de setembro de 2021.

Composição da Assembleia Municipal a 31-12-2021

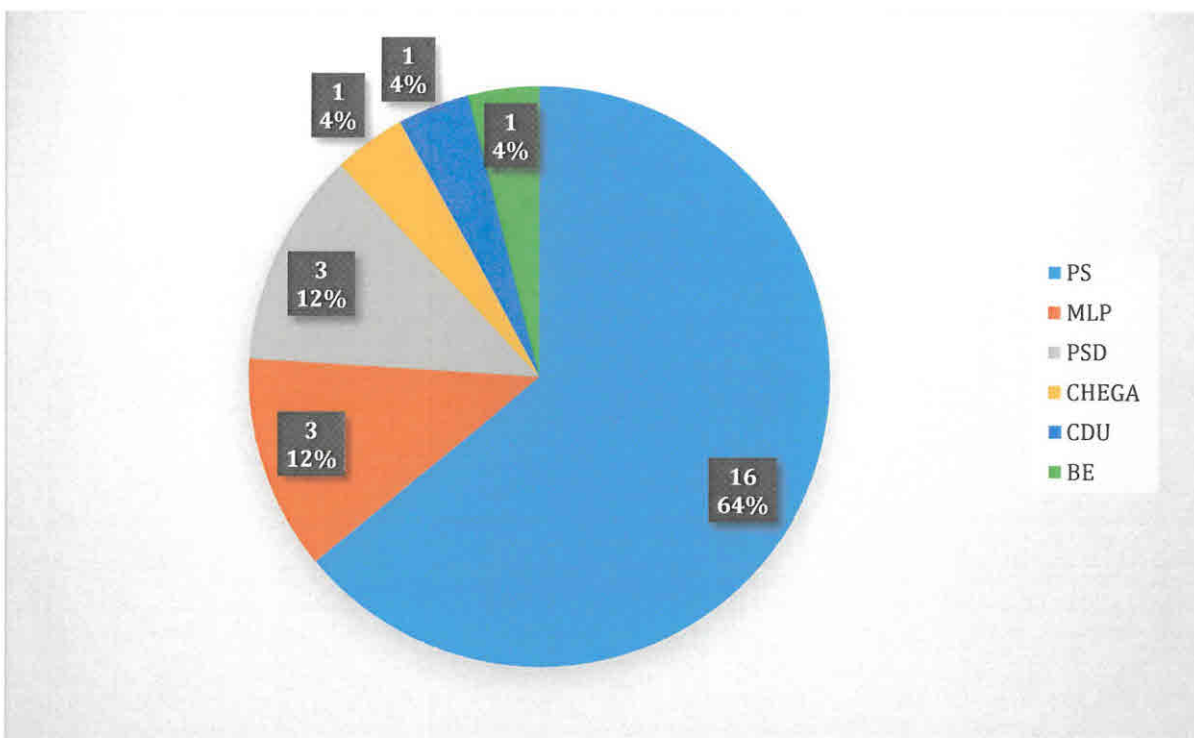


GRÁFICO 1 - COMPOSIÇÃO DA ASSEMBLEIA MUNICIPAL

Mesa da Assembleia Municipal:

- ✓ Presidente da Assembleia Municipal – José Manuel Correia Águas da Cruz
- ✓ 1º Secretário – Pedro Alexandre Triberes Barradas Souza Lobato
- ✓ 2º Secretário – Maria de Fátima da Silva Valdire Lopes

No ano de 2021, a Assembleia Municipal realizou 5 sessões ordinárias e 4 extraordinárias: 24 de fevereiro, 28 de abril, 23 de junho, 30 de junho, 21 julho, 15 setembro, 14 outubro, 10 novembro e 29 dezembro.

Câmara Municipal – Órgão Executivo**Executivo Municipal e Distribuição de Pelouros**

Presidente Luís António Alves da Encarnação	Vice-Presidente Anabela Simão Correia Rocha	Vereadora Ana Cristina Tiago Martins	Vereador Ruben Patrício Infante Palma	Vereador Mário Fernando Rodrigues Guerreiro
Coordenação Geral	Urbanismo	Modernização Administrativa	Obras Municipais	Parque de Máquinas e Viaturas
Desporto	Contencioso	Educação	Planeamento Estratégico	Cedência de Viaturas
Recursos Humanos	Ação Social	Juventude	Reabilitação Urbana	Tecnologias de Informação, Informática e Aplicações
Gestão Financeira	Habitação	Logística e Manutenção	Mobilidade	Smart City
Património	Saúde	Cultura	Eletricidade/Iluminação Pública	Toponímia
Desenvolvimento Económico	Serviços Veterinários	Igualdade de Género e Cidadania	Rede Viária, Sinalização e Trânsito	Mercados
FATACIL	Saúde Pública	Contratação Pública	Polícia Municipal	Praias e Litoral
Proteção Civil	Agricultura e Pescas	Economato	Fiscalização Municipal	Turismo
Águas e Saneamento	Ambiente	Cemitérios	Freguesias	Geminações e Relações Internacionais
Recolha RSU	Parque Municipal do Sítio das Fontes		Jardins e Espaços Verdes	Fundos Comunitários
Limpeza Urbana			Gabinete de Comunicação e Imagem	

Vereadores sem pelouros atribuídos

Vereador
Francisco José Malveiro
Martins

Vereador
Mário José Costa Vieira

Durante o ano de 2021, a Câmara Municipal efetuou 25 reuniões ordinárias e 12 extraordinárias.

Estrutura Orgânica dos Serviços Municipais

A estrutura orgânica do Município foi aprovada em reunião de Câmara Municipal realizada em 12 de fevereiro de 2019 e em sessão da Assembleia Municipal de 27 de fevereiro de 2019.

Organograma - Estrutura Organizacional (1.ª Alteração)
Organização dos Serviços Municipais da Câmara

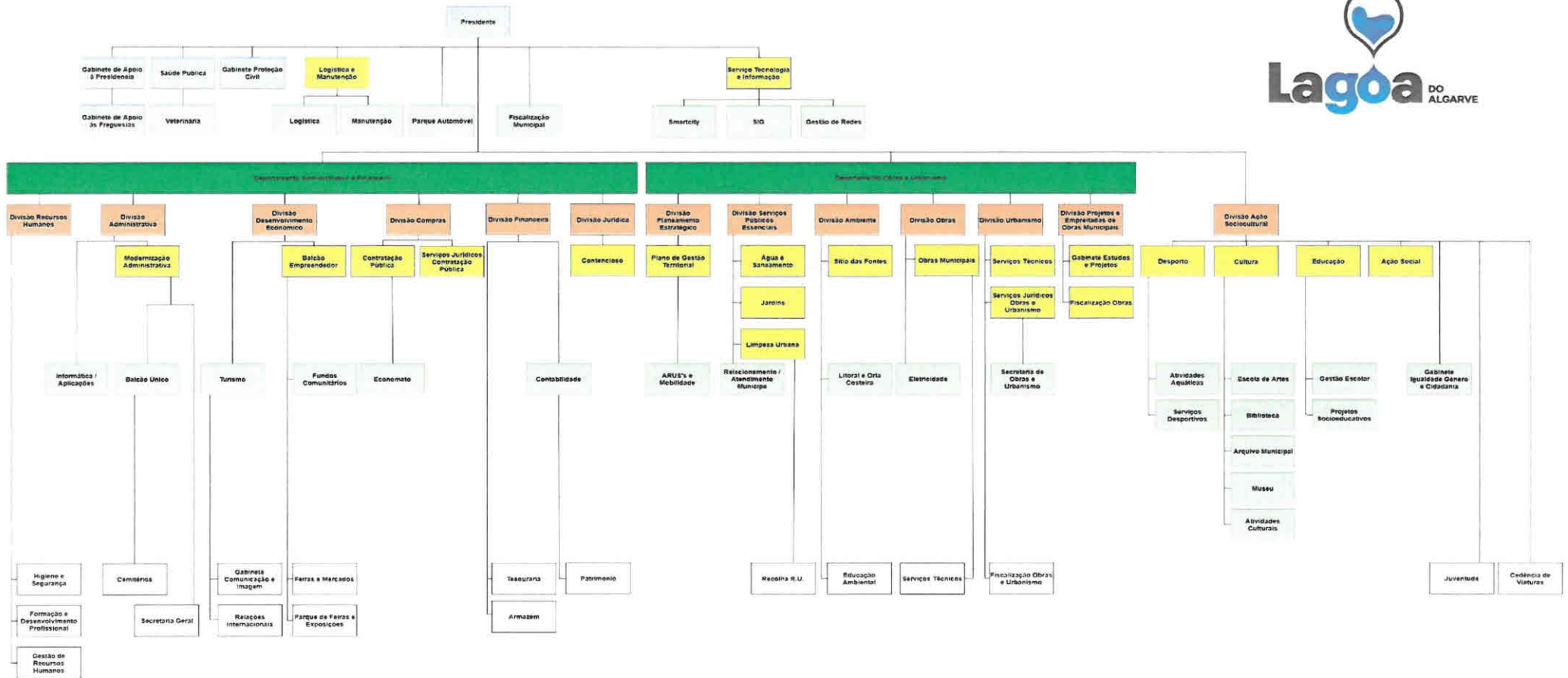


ILUSTRAÇÃO 1 - ORGANOGAMA DO MUNICÍPIO DE LAGOA



Relatório de Gestão 2021 – Município de Lagoa (Algarve)

3. RECEITA MUNICIPAL

Receita Total (2020-2021)

(em euros)

Descrição da receita	2020			2021		
	Previsões Corrigidas	Receitas cobradas líquidas	Grau de execução (%)	Previsões Corrigidas	Receitas cobradas líquidas	Grau de execução (%)
Receitas Correntes	39 888 013	35 113 701	88	38 977 001	41 042 127	105,30
Receitas de Capital	996 005	719 341	72,2	1 075 679	918 672	85,40
Outras Receitas	14 322 665	14 320 410	99,9	12 218 934	12 255 467	100,30
Total	55 206 683	50 153 452	90,8	52 271 614	54 216 266	103,72

QUADRO 1 - RECEITA TOTAL 2020-2021

Peso das receitas correntes nas receitas totais em 2021	75,70 %
Peso das receitas de capital nas receitas totais em 2021	1,69 %
Peso das outras receitas nas receitas totais de 2021	22,60 %

De salientar que as outras receitas inclui o saldo de gerência anterior12 198 934€

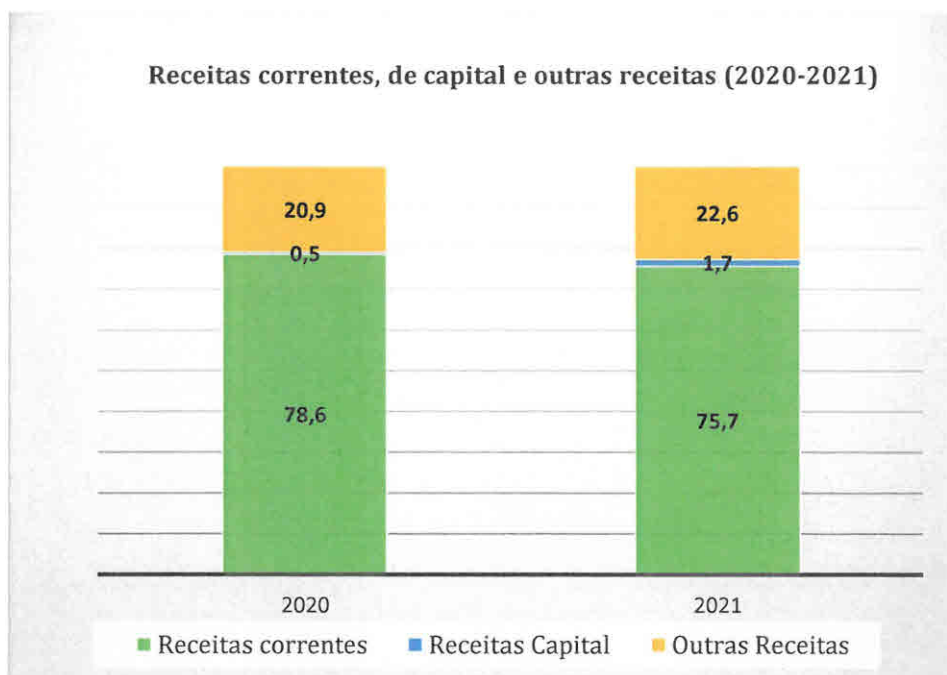


GRÁFICO 2 - RECEITAS CORRENTES, DE CAPITAL E OUTRAS RECEITAS

3.1. Impostos diretos

Os recebimentos originários dos impostos diretos resultam da tributação de rendimentos de capital, da propriedade imobiliária (urbana) e pela posse ou utilização de determinados bens. Estes rendimentos são a materialização da capacidade tributária ativa dos municípios, que apesar de serem cobrados pela Autoridade Tributária e aduaneira - AT, são posteriormente transferidos para as Autarquias, retendo a Administração Fiscal no ano de 2021 um total de 558 448€, cerca de 2,5% do valor recebido de todos os impostos.

Analisando o ano de 2021 as receitas provenientes dos Impostos Diretos representam 54,3% das receitas correntes e 41,1% das receitas totais.

Receita Cobrada Líquida

(em euros)

Descrição	2020		2021	
	Valor	%	Valor	%
Imposto Municipal sobre Imóveis (IMI)	9 592 429	49,9	9 734 870	43,7
Imposto Único de circulação (IUC)	810 616	4,2	813 338	3,6
Imposto Municipal sobre Transmissões Onerosas (IMT)	8 832 626	45,9	11 746 148	52,7
Total dos Impostos Diretos	19 235 671	100	22 294 356	100

QUADRO 2 - RECEITA COBRADA LÍQUIDA - IMPOSTOS DIRETOS

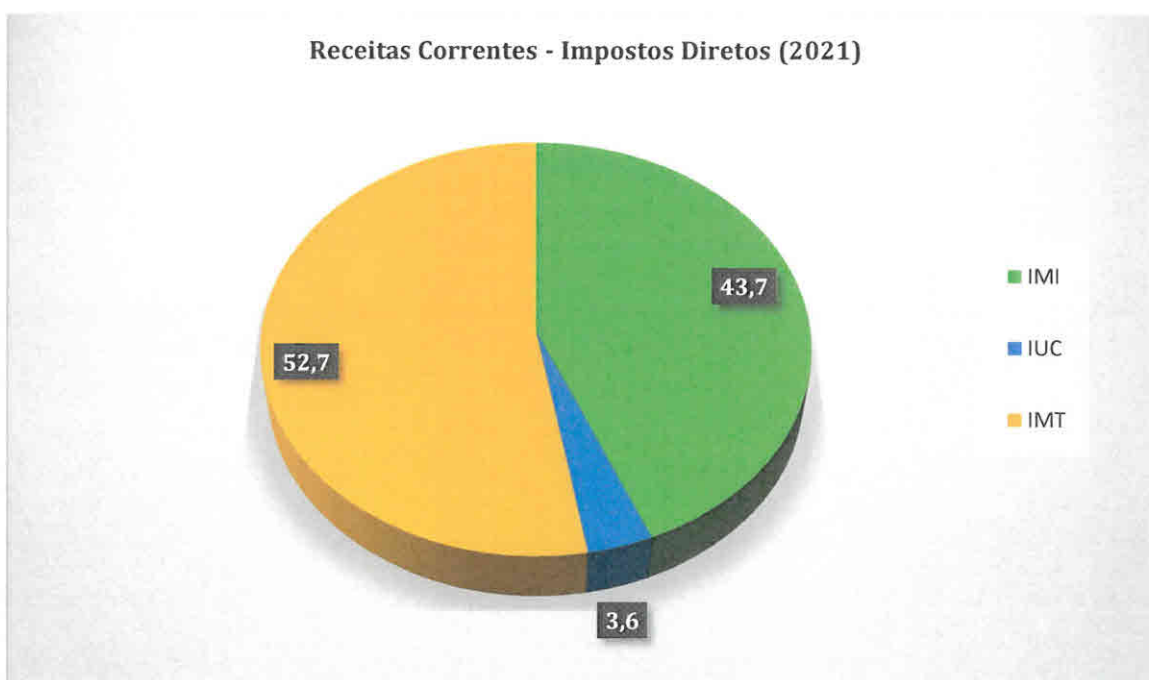


GRÁFICO 3 - RECEITAS CORRENTES - IMPOSTOS DIRETOS

3.2. Taxas

As taxas advêm quase integralmente das receitas dos impostos específicos das autarquias. Da sua análise constata-se que a rúbrica com maior expressão é a "Loteamentos e Obras", representando 89,8% do total das receitas em apreço.

Receita Cobrada Líquida

(em euros)

Descrição	2020		2021	
	Valor	%	Valor	%
Mercados e Feiras	5 680	1	3 125	0,2
Loteamento e Obras	465 300	80,2	1 260 303	89,8
Ocupação de Via pública	21 378	3,7	45 238	3,2
Saneamento	2 306	0,4	-	-
Publicidade	10 354	1,8	12 567	0,9
Taxa de depósito da ficha técnica de habitação	3 263	0,5	3 025	0,2
Taxa pela emissão de registo	6 149	1,1	2 514	0,2
Outros	65 930	11,3	76 461	5,5
Total dos Impostos indiretos	580 360	100	1 403 233	100

QUADRO 3- RECEITA COBRADA LÍQUIDA - TAXAS

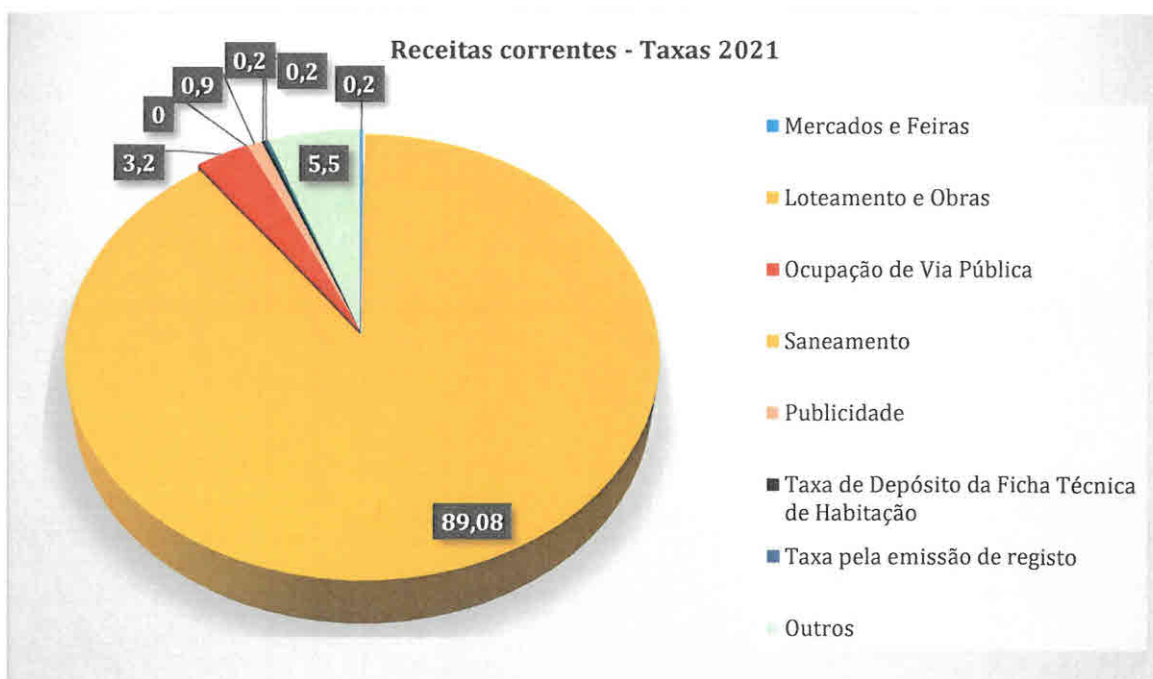


GRÁFICO 4- RECEITAS CORRENTES - TAXAS

3.3. Multas e outras penalidades

Compreende juros de mora devido a atraso nos pagamentos, juros compensatórios, coimas, taxas de relaxe e multas. As rubricas com maior expressão são as “taxas de relaxe” que representa 42,9% e as “multas e outros” que representa 39% do total das receitas em apreço.

Receita Cobrada Líquida

(em euros)

Descrição	2020		2021	
	Valor	%	Valor	%
Juros de mora	23 969	24,7	33 802	11,5
Juros compensatórios	7 451	7,7	12 591	4,3
Coimas e penalidades por contraordenações	327	0,3	6 900	2,3
Taxas de relaxe	81 544	84	126 369	42,9
Multas e outros	-16 256	-16,7	114 865	39
Total das multas e outras penalidades	97 035	100	294 527	100

QUADRO 4- RECEITA COBRADA LÍQUIDA - MULTAS E OUTRAS PENALIDADES

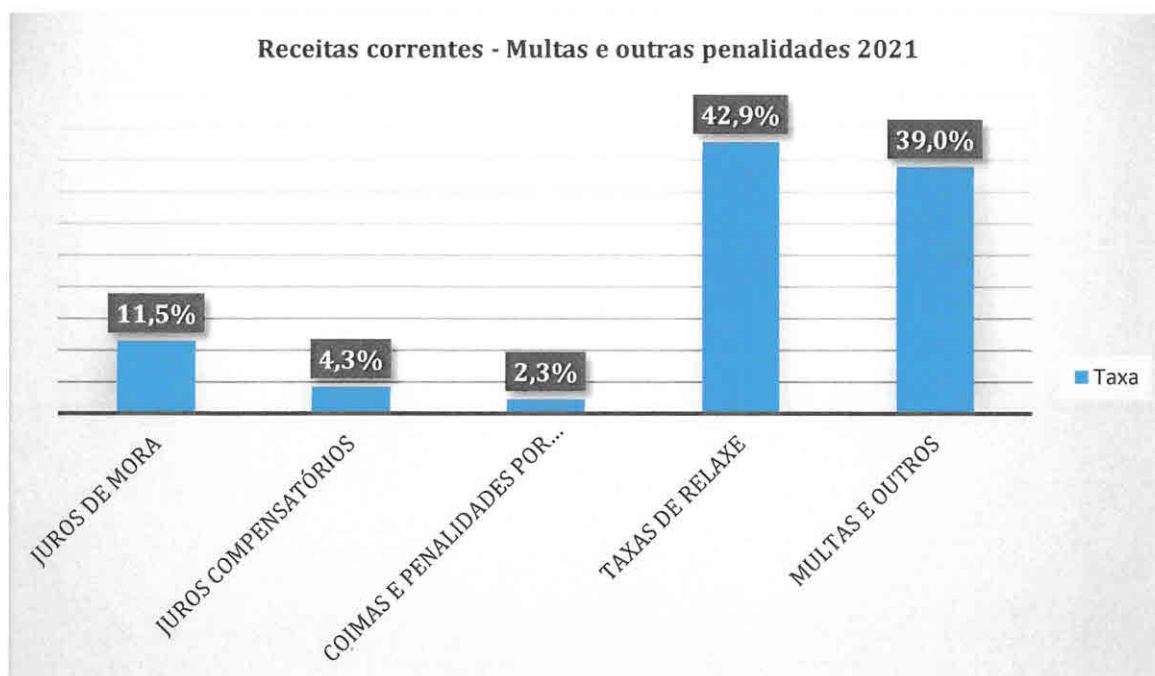


GRÁFICO 5 - RECEITAS CORRENTES - MULTAS E OUTRAS PENALIDADES

3.4. Rendimentos de propriedade

Abrange as receitas provenientes de rendimentos de ativos financeiros (depósitos bancários e dividendos) e rendas de ativos não produtivos, nomeadamente terrenos e ativos incorpóreos. A rúbrica com maior relevo é a “Rendas – bens do domínio público” – 92,3%. Trata-se da renda paga pela EDP relativa à renda de concessão da rede de iluminação pública, sendo o apuramento do valor regido pelo disposto no anexo II, do Decreto-Lei n.º 230/2008, de 27 de novembro. De acordo com este diploma, o valor da renda de concessão é em função do consumo de eletricidade em baixa tensão no concelho registado no ano anterior, e da variação do índice de preços ao consumidor (IPC), com exclusão da habitação, do ano anterior ao qual a renda diz respeito.

A participação nos lucros de administração pública foi recebido do FAM-Fundo de apoio Municipal

Receita Cobrada Líquida

(em euros)

Descrição	2020		2021	
	Valor	%	Valor	%
Rendas - terrenos	51 219	4,2	57 363	5,5
Participação nos lucros de administração pública	-	-	22 518	2,2
Rendas – bens de domínio público	975 525	80,6	959 680	92,3
Total dos rendimentos de propriedade	1 211 765	100	1 039 561	100

QUADRO 5- RECEITA COBRADA LIQUIDA - RENDIMENTOS DE PROPRIEDADE

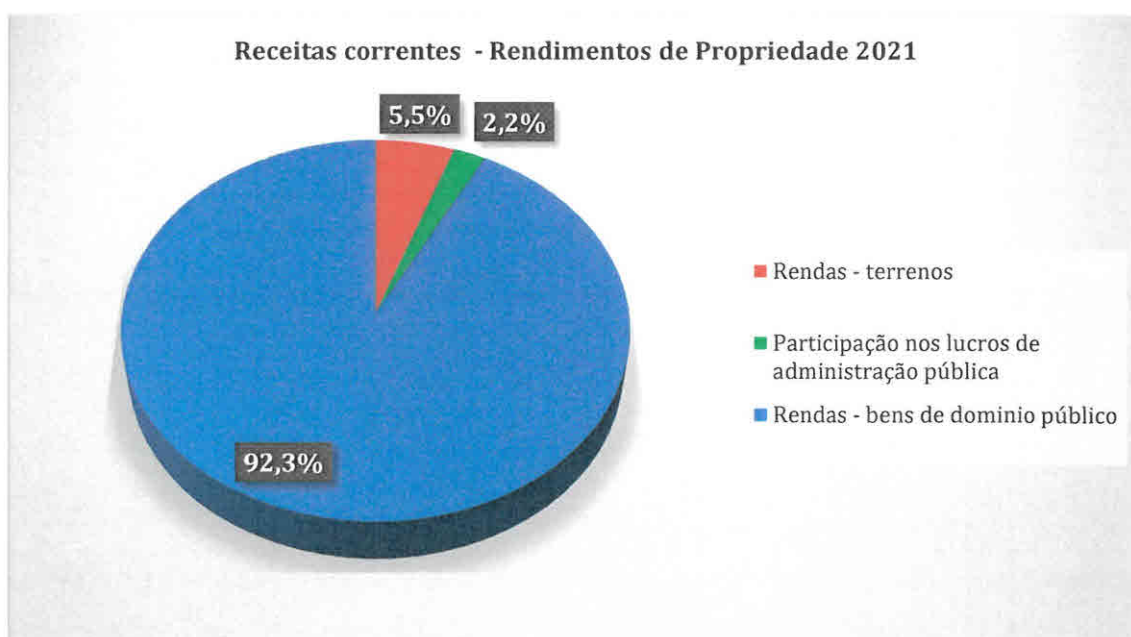


GRÁFICO 6- RECEITAS CORRENTES - RENDIMENTOS DE PROPRIEDADE

3.5. Transferências correntes

São constituídas pelos Fundos Municipais (Fundos de Equilíbrio Financeiro e Social Municipal), participação no IRS dos sujeitos passivos com domicílio fiscal na área do concelho, participação no IVA, Outras Transferências, Fundo Social Europeu, FEDER, Serviços e Fundos Autónomos e Região de Turismo.

As verbas dos “Serviços e Fundos Autónomos” incluem as transferências do IEFP (Instituto de Emprego e Formação Profissional), sendo a sua maioria para pagamento de bolsas, subsídios de refeição e de transporte e seguros dos CEI's e CEI's+ (contratos de emprego inserção e emprego inserção +).

Estes contratos são programas do IEFP que consistem na realização de trabalho socialmente necessário por parte dos desempregados beneficiários do subsídio de desemprego, subsídio social de desemprego ou rendimento social de inserção e têm a duração máxima de 12 meses, sendo possível a sua remuneração.

O município tem recorrido a estes programas com os objetivos de preservar e melhorar as suas competências sociais e profissionais, ajudá-los a manter o contato com o mercado de trabalho, fomentar o contato com dos desempregados com outros trabalhadores e atividades, evitando a sua desmotivação, marginalização e isolamento satisfazendo as necessidades do município.

Receita Cobrada Líquida

(em euros)

Descrição	2020		2021	
	Valor	%	Valor	%
Fundo de Equilíbrio Financeiro	1 971 529	51,2	1 984 395	50,8
Fundo Social Municipal	393 658	10,2	393 658	10,1
Participação no IRS	561 607	14,6	622 400	15,9
Participação no IVA	374 995	9,7	427 723	10,9
Outros	385 198	10	387 275	9,9
Fundo social Europeu	8 592	0,2	33 514	0,9
FEDER	65 985	1,7	27 306	0,7
Serviços e Fundos Autónomos	81 384	2,1	29 560	0,8
Região de Turismo	11 932	0,3	-	-
Total de Transferências	3 854 880	100	3 905 831	100

QUADRO 6 - RECEITA COBRADA LIQUIDA - TRANSFERÊNCIAS CORRENTES

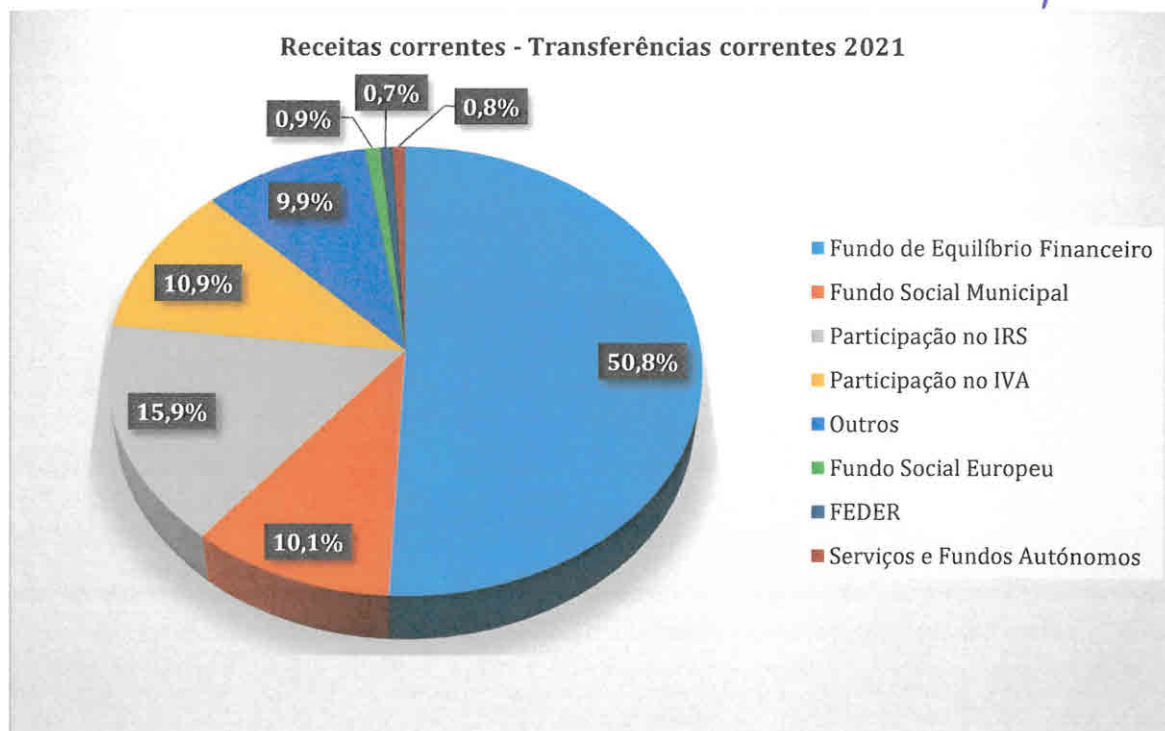


GRÁFICO 7- RECEITAS CORRENTES – TRANSFERÊNCIAS CORRENTES

3.6. Venda de bens e serviços

Nesta rubrica estão contabilizados o produto da venda de bens e serviços, não considerados bens de investimento. A estas receitas, estão subjacentes preços que correspondem a valores sensivelmente idênticos aos custos de aquisição dos bens ou serviços vendidos.

Receita Cobrada Líquida

(em euros)

Descrição	2020		2021	
	Valor	%	Valor	%
Venda de bens	3 938 200	39,2	4 850 294	40,2
Publicações e impressos	879	-	1 226	-
Água	3 928 329	39,1	4 845 866	40,2
Outros	165	-	416	-
Eletricidade	8 827	0,1	2 786	-
Venda de Serviços	5 846 145	58,2	6 998 924	58
Aluguer de espaços e equipamentos	419	-	3 692	-
Serviços culturais	35 011	0,3	55 861	0,5
Serviços desportivos	105 300	1	119 948	1

Descrição	2020		2021	
	Valor	%	Valor	%
Saneamento	2 582 126	25,7	3 053 098	25,3
Resíduos Sólidos	2 716 941	27,1	3 138 601	26
Transportes coletivos de pessoas e mercadorias	5 470	0,1	1 460	-
Trabalhos por conta de particulares	2 631	-	11 456	0,1
Cemitérios	57 814	0,6	38 053	0,3
Outros	334 234	3,3	576 755	4,8
Outros	6 199	0,1	-	-
Rendas	253 424	2,6	226 131	1,8
Habitações	150 122	1,6	147 570	1,2
Edifícios	100 234	1	75 493	0,6
Outras	3 068	-	3 068	-
Total da Venda de bens e serviços	10 037 769	100	12 075 349	100

QUADRO 7- RECEITA COBRADA LIQUIDA - VENDA DE BENS E SERVIÇOS

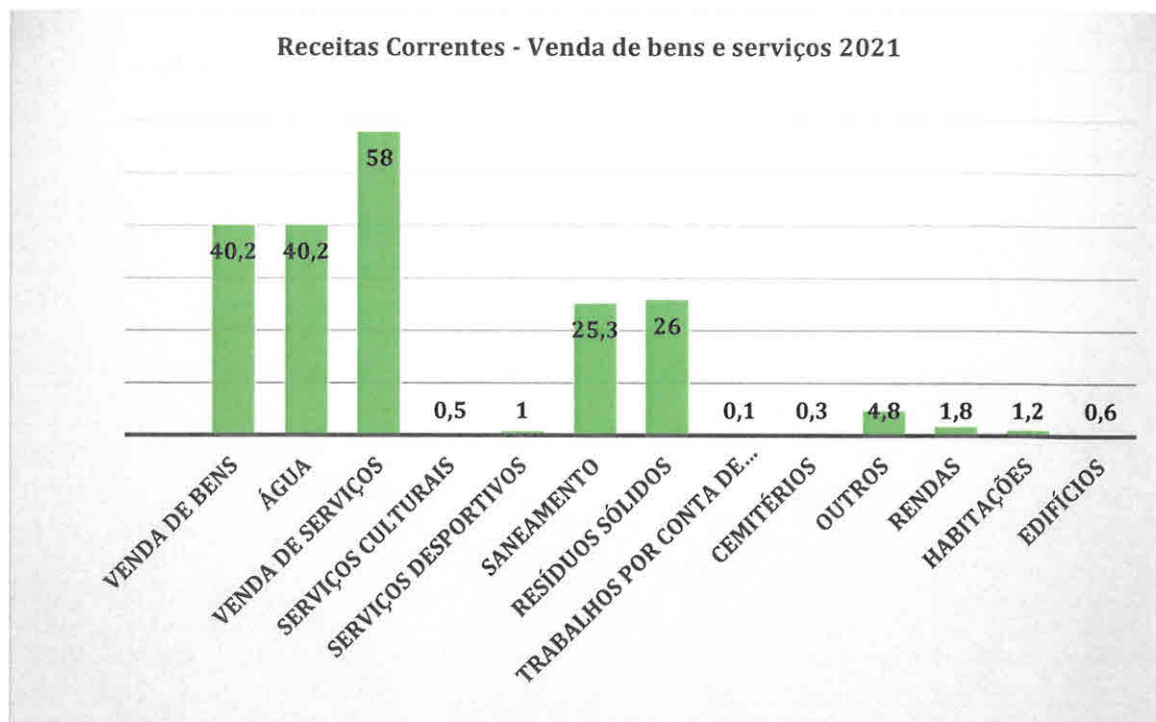


GRÁFICO 8- RECEITAS CORRENTES - VENDA DE BENS E SERVIÇOS

Relativamente ao ano de 2020, verifica-se um acréscimo de 2 037 588,00€, justificando-se com o aumento de água, saneamento e resíduos sólidos.

3.7. Outras receitas correntes

Capítulo de carácter residual que inclui todas as receitas correntes que, pela sua natureza, não possam ser consideradas em nenhum dos capítulos anteriores.

Receita Cobrada Líquida – Outras receitas correntes

(em euros)

Descrição	2020		2021	
	Valor	%	Valor	%
Outras receitas correntes	96 218	100	29 268	100
Total de outras receitas correntes	96 218	100	29 268	100

QUADRO 8 - RECEITA COBRADA LIQUIDA - OUTRAS RECEITAS CORRENTES

3.8. Receitas de capital

No que concerne ao peso das principais rubricas que compõem as receitas de capital em 2021 a mais representativa e única é a rubrica “transferências de capital.

Receita Cobrada Líquida – Receitas de capital

(em euros)

Descrição	2020		2021	
	Valor	%	Valor	%
Transferências de capital	719 341	100	918 616	100
Outras receitas de capital	-	-	28	-
Total das receitas de capital	719 341	100	918 644	100

QUADRO 9 - RECEITA COBRADA LIQUIDA - RECEITAS DE CAPITAL

As receitas foram as seguintes:

1 – Do estado

- Fundo de Equilíbrio Financeiro 220 848

- N.º 3, do art.º 35.º, da lei n.º 73/2013	230 526	451 374
2 – Do Estado – Participação Comunitária projetos co-financiados		
- FEDER	461 678	
- Fundo de Coesão	5 592	467 270
		918 644

A verba recebida do FEDER refere-se a comparticipação da:

- Requalificação da Rua Coronel Figueiredo, Praça da República, Rua Dr. Manuel Arriaga e Largo Alves Roçadas	93 176
- Algarve Mais Digital	49 737
- Remoção de fibrocimento – Escola Secundária Padre António Martins de Oliveira	143 118
- Remoção de fibrocimento – Escola E.B. 2/3 Rio Arade	161 403
- Remoção de fibrocimento – Escola E.B. 2/3 Professor João Conim	14 544

A verba recebida do fundo de coesão refere-se à comparticipação:

- Execução de rede de drenagem de águas residuais da Urbanização Areia dos Moinhos – Saldo final	5 592
--	-------

Evolução da execução orçamental (2018-2021)

Receita Cobrada Líquida

(em euros)

Descrição	2018		2019		2020		2021	
	Valor	%	Valor	%	Valor	%	Valor	%
Receitas correntes	38 881 565	83,8	39 524 145	78,6	35 113 705	70	41 042 127	75,7
Receitas de capital	744 608	1,6	260 220	0,5	719 341	1,4	918 672	1,7
Outras receitas	6 757 944	14,6	10 484 380	20,9	14 320 410	28,6	12 255 467	22,6
Total das receitas	46 384 117	100	50 268 745	100	50 153 452	100	54 216 266	100

QUADRO 10 - EVOLUÇÃO DA EXECUÇÃO ORÇAMENTAL 2018-2021

3.9. Receitas próprias

As receitas próprias constituem um dos principais agregados da receita municipal. Neste âmbito considera-se de destacar os seguintes aspetos:

As receitas próprias ascenderam aos 37 193 187€ representando 68,6% do total da receita em 2021. Os impostos diretos no valor de 22 294 355€ consagram as receitas de maior expressão, representando 59,9% do total das receitas próprias. De destacar também as vendas de bens e serviços correntes, 12 075 349€ que representam 32,5% do total das receitas próprias.

RECEITAS PRÓPRIAS CORRENTES (2020-2021)

(em euros)

Descrição	2020			2021		
	Previsões Corrigidas	Receitas cobradas líquidas	Grau de execução %	Previsões Corrigidas	Receitas cobradas líquidas	Grau de execução %
Impostos diretos	21 599 927	19 235 671	90	20 211 287	22 294 355	110,3
Taxas, multas e outras penalidades	1 153 664	677 396	58,7	1 062 230	1 697 760	159,8
Rendimentos de propriedade	1 040 530	1 211 765	116,5	1 133 425	1 039 562	91,7
Venda de bens e serviços correntes	12 331 212	10 037 769	81,4	12 318 490	12 075 349	98
Outras receitas correntes	75 004	96 218	128,3	256 702	29 628	11,5
Reposições não abatidas nos pagamentos	20 000	17 744	88,7	20 000	56 533	282,7
TOTAL	36 220 337	31 276 563	86,4	35 002 134	37 193 187	106,3

QUADRO 11 - RECEITAS PRÓPRIAS CORRENTES

3.10. Receitas extraordinárias

As receitas extraordinárias são arrecadadas com um carácter não permanente. Em 2021 estas receitas subdividem-se em:

- ✓ Fundos Comunitários e Contratos-Programa para Investimento;
- ✓ Saldo da Gerência anterior.

As receitas extraordinárias atingiram em 2021 o valor de 12 756 584,78€, sendo que:

✓ Fundos Comunitários	528 090,51€
✓ Contratos-Programa	29 560,05€
✓ Saldo da gerência de 2020	12 198 934,22€
	12 756 584,78€

Demonstração de Execução Orçamental da Receita

Ano: 2021

Município de Lagoa

(designação da autarquia local)

Euros

Rúbrica	Descrição	Previsões corrigidas	Rec. p/ cobrar per. anteriores	Receitas liquidadas	Liquidações anuladas	Receitas cobradas brutas	Reembolsos e Restituições		Receitas cobradas líquidas			Rec. p/ cobrar final do período	Grau exec. orçamental	
							Emitidos	Pagos	Períodos anteriores	Período corrente	Total		Períodos anteriores	Período corrente
Receita corrente														
01	Impostos directos	20 211 287,00	454 404,46	22 645 942,30	654 002,94	22 645 942,30	351 586,43	351 586,43	0,00	22 294 355,87	22 294 355,87	0,00	0,000	110,306
0102	Outros	20 211 287,00	454 404,46	22 645 942,30	654 002,94	22 645 942,30	351 586,43	351 586,43	0,00	22 294 355,87	22 294 355,87	0,00	0,000	110,306
010202	Imposto municipal sobre imóveis	9 413 664,00	48 365,38	9 782 084,49	95 579,98	9 782 084,49	47 214,60	47 214,60	0,00	9 734 869,89	9 734 869,89	0,00	0,000	103,412
010203	Imposto único de circulação	805 791,00	16 080,07	871 086,20	48 117,16	871 086,20	57 748,39	57 748,39	0,00	813 337,81	813 337,81	0,00	0,000	100,937
010204	Imposto municipal sobre transm. onerosas imóveis	9 988 152,00	389 959,01	11 992 771,61	510 305,80	11 992 771,61	246 623,44	246 623,44	0,00	11 746 148,17	11 746 148,17	0,00	0,000	117,601
010207	Impostos abolidos	3 680,00	0,00	0,00	0,00	0,00	0,00	0,00	0,00	0,00	0,00	0,00	0,000	0,000
01020701	Contribuição autárquica	3 680,00	0,00	0,00	0,00	0,00	0,00	0,00	0,00	0,00	0,00	0,00	0,000	0,000
04	Taxas, multas e outras penalidades	1 062 230,00	66 813,80	1 712 664,29	47 965,25	1 712 421,32	14 660,74	14 660,74	16,84	1 697 743,74	1 697 760,58	0,00	0,002	159,828
0401	Taxas	874 170,00	47 771,61	1 417 955,56	30 016,19	1 417 825,69	14 592,12	14 592,12	0,00	1 403 233,57	1 403 233,57	0,00	0,000	160,522
040123	Taxas específicas das autarquias locais	874 170,00	47 771,61	1 417 955,56	30 016,19	1 417 825,69	14 592,12	14 592,12	0,00	1 403 233,57	1 403 233,57	0,00	0,000	160,522
04012301	Mercados e feiras	13 823,00	42,00	3 125,00	42,00	3 125,00	0,00	0,00	0,00	3 125,00	3 125,00	0,00	0,000	22,607
04012302	Loteamentos e obras	706 438,00	294,07	1 273 501,55	13 358,75	1 273 394,04	13 091,10	13 091,10	0,00	1 260 302,94	1 260 302,94	0,00	0,000	178,402
04012303	Ocupação da via pública	41 293,00	11 857,50	46 516,34	12 409,50	46 516,34	1 277,76	1 277,76	0,00	45 238,58	45 238,58	0,00	0,000	109,555
04012306	Saneamento	26 654,00	35 118,48	0,00	3 533,40	0,00	0,00	0,00	0,00	0,00	0,00	0,00	0,000	0,000
04012399	Outras	85 962,00	459,56	94 812,67	672,54	94 790,31	223,26	223,26	0,00	94 567,05	94 567,05	0,00	0,000	110,010
0401239901	Taxa de depósito da ficha técnica da habitação	3 968,00	16,64	3 041,58	16,86	3 041,58	16,86	16,86	0,00	3 024,72	3 024,72	0,00	0,000	76,228
0401239902	Taxa pela emissão do certificado de registo	4 816,00	0,00	2 522,26	7,69	2 522,26	7,69	7,69	0,00	2 514,57	2 514,57	0,00	0,000	52,213
0401239906	Publicidade	11 716,00	16,00	12 591,00	24,00	12 591,00	24,00	24,00	0,00	12 567,00	12 567,00	0,00	0,000	107,264
0401239999	Outras	65 462,00	426,92	76 657,83	623,99	76 635,47	174,71	174,71	0,00	76 460,76	76 460,76	0,00	0,000	116,802
0402	Multas e outras penalidades	188 060,00	19 041,99	294 708,73	17 949,06	294 595,63	68,62	68,62	16,84	294 510,17	294 527,01	0,00	0,009	156,604
040201	Juros de mora	36 643,00	5,79	33 803,29	1,65	33 801,64	0,00	0,00	0,00	33 801,64	33 801,64	0,00	0,000	92,246
040202	Juros compensatórios	25 079,00	0,00	12 590,89	0,00	12 590,89	0,00	0,00	0,00	12 590,89	12 590,89	0,00	0,000	50,205
040204	Coimas e penalidades por contra-ordenações	21 955,00	0,00	6 900,00	0,00	6 900,00	0,00	0,00	0,00	6 900,00	6 900,00	0,00	0,000	31,428
040299	Multas e penalidades diversas	104 383,00	19 036,20	241 414,55	17 947,41	241 303,10	68,62	68,62	16,84	241 217,64	241 234,48	0,00	0,016	231,089
04029901	Taxas de relaxe	101 850,00	79,83	126 437,45	79,49	126 437,45	68,62	68,62	0,00	126 368,83	126 368,83	0,00	0,000	124,073
04029902	Multas e outras	2 533,00	18 956,37	114 977,10	17 867,92	114 865,65	0,00	0,00	16,84	114 848,81	114 865,65	0,00	0,665	4534,102
05	Rendimentos da propriedade	1 133 425,00	3 067,61	1 036 494,14	0,01	1 039 561,75	0,01	0,01	3 067,61	1 036 494,13	1 039 561,74	0,00	0,271	91,448
0502	Juros-Sociedades financeiras	15 000,00	0,00	0,00	0,00	0,00	0,00	0,00	0,00	0,00	0,00	0,00	0,000	0,000
050201	Bancos e outras instituições financeiras	15 000,00	0,00	0,00	0,00	0,00	0,00	0,00	0,00	0,00	0,00	0,00	0,000	0,000
0507	Dividend, partic. lucros socied. quase-soc. não financ.	75 715,00	0,00	0,00	0,00	0,00	0,00	0,00	0,00	0,00	0,00	0,00	0,000	0,000
050703	Empresas privadas	75 715,00	0,00	0,00	0,00	0,00	0,00	0,00	0,00	0,00	0,00	0,00	0,000	0,000
0509	Participações nos lucros de administ. públicas	1,00	0,00	22 517,90	0,00	22 517,90	0,00	0,00	0,00	22 517,90	22 517,90	0,00	0,000	2251790,000
050999	Outras	1,00	0,00	22 517,90	0,00	22 517,90	0,00	0,00	0,00	22 517,90	22 517,90	0,00	0,000	2251790,000
0510	Rendas	1 042 709,00	3 067,61	1 013 976,24	0,01	1 017 043,85	0,01	0,01	3 067,61	1 013 976,23	1 017 043,84	0,00	0,294	97,244
051001	Terrenos	54 596,00	3 067,61	54 295,68	0,01	57 363,29	0,01	0,01	3 067,61	54 295,67	57 363,28	0,00	5,619	99,450
051005	Bens de domínio público	988 113,00	0,00	959 680,56	0,00	959 680,56	0,00	0,00	0,00	959 680,56	959 680,56	0,00	0,000	97,123

Demonstração de Execução Orçamental da Receita

Ano: 2021

Município de Lagoa

(designação da autarquia local)

Euros

Rúbrica	Descrição	Previsões corrigidas	Rec. p/ cobrar per. anteriores	Receitas liquidadas	Liquidações anuladas	Receitas cobradas brutas	Reembolsos e Restituições		Receitas cobradas líquidas			Rec. p/ cobrar final do período	Grau exec. orçamental	
							Emitidos	Pagos	Períodos anteriores	Período corrente	Total		Períodos anteriores	Período corrente
Receita corrente														
06	Transferências correntes	3 994 866,00	32 804,01	3 906 133,12	33 105,62	3 906 133,12	301,61	301,61	0,00	3 905 831,51	3 905 831,51	0,00	0,000	97,771
0603	Administração central	3 984 663,00	32 804,01	3 906 133,12	33 105,62	3 906 133,12	301,61	301,61	0,00	3 905 831,51	3 905 831,51	0,00	0,000	98,022
060301	Estado	3 842 969,00	32 804,00	3 815 451,33	32 804,00	3 815 451,33	0,00	0,00	0,00	3 815 451,33	3 815 451,33	0,00	0,000	99,284
06030101	Fundo de Equilíbrio Financeiro	1 984 395,00	32 804,00	1 984 395,00	32 804,00	1 984 395,00	0,00	0,00	0,00	1 984 395,00	1 984 395,00	0,00	0,000	100,000
06030102	Fundo Social Municipal	393 658,00	0,00	393 658,00	0,00	393 658,00	0,00	0,00	0,00	393 658,00	393 658,00	0,00	0,000	100,000
06030103	Participação fixa no IRS	622 400,00	0,00	622 400,00	0,00	622 400,00	0,00	0,00	0,00	622 400,00	622 400,00	0,00	0,000	100,000
06030107	Participação no IVA-Artº. 26º. da Lei nº. 73/2013	427 723,00	0,00	427 723,41	0,00	427 723,41	0,00	0,00	0,00	427 723,41	427 723,41	0,00	0,000	100,000
06030199	Outras	414 793,00	0,00	387 274,92	0,00	387 274,92	0,00	0,00	0,00	387 274,92	387 274,92	0,00	0,000	93,366
060306	Estado-Particip.comunit.projectos co-financiados	83 658,00	0,01	60 820,13	0,01	60 820,13	0,00	0,00	0,00	60 820,13	60 820,13	0,00	0,000	72,701
06030602	Fundo Social Europeu	33 740,00	0,00	33 514,13	0,00	33 514,13	0,00	0,00	0,00	33 514,13	33 514,13	0,00	0,000	99,331
06030603	FEDER	49 918,00	0,01	27 306,00	0,01	27 306,00	0,00	0,00	0,00	27 306,00	27 306,00	0,00	0,000	54,702
060307	Serviços e fundos autónomos	58 036,00	0,00	29 861,66	301,61	29 861,66	301,61	301,61	0,00	29 560,05	29 560,05	0,00	0,000	50,934
06030799	Outras	58 036,00	0,00	29 861,66	301,61	29 861,66	301,61	301,61	0,00	29 560,05	29 560,05	0,00	0,000	50,934
0605	Administração local	10 203,00	0,00	0,00	0,00	0,00	0,00	0,00	0,00	0,00	0,00	0,00	0,000	0,000
060501	Continente	10 203,00	0,00	0,00	0,00	0,00	0,00	0,00	0,00	0,00	0,00	0,00	0,000	0,000
06050106	Regiões de turismo	10 203,00	0,00	0,00	0,00	0,00	0,00	0,00	0,00	0,00	0,00	0,00	0,000	0,000
07	Venda de bens e serviços correntes	12 318 490,76	2 334 641,30	11 927 408,35	250 181,71	12 118 546,60	43 197,80	43 197,80	1 686 517,16	10 388 831,64	12 075 348,80	0,00	13,691	84,335
0701	Venda de bens	4 542 000,76	965 568,58	4 754 582,83	100 873,04	4 867 445,85	17 152,15	17 152,15	698 880,82	4 151 412,88	4 850 293,70	0,00	15,387	91,401
070103	Publicações e impressos	1 513,00	0,00	1 226,46	0,00	1 226,46	0,00	0,00	0,00	1 226,46	1 226,46	0,00	0,000	81,061
070108	Mercadorias	4 528 487,76	965 568,58	4 750 570,69	100 873,04	4 863 433,71	17 152,15	17 152,15	698 880,82	4 147 400,74	4 846 281,56	0,00	15,433	91,585
07010802	Água	4 515 867,76	965 568,58	4 750 154,87	100 873,04	4 863 017,89	17 152,15	17 152,15	698 880,82	4 146 984,92	4 845 865,74	0,00	15,476	91,831
07010899	Outros	12 620,00	0,00	415,82	0,00	415,82	0,00	0,00	0,00	415,82	415,82	0,00	0,000	3,295
070111	Produtos acabados e intermédios	12 000,00	0,00	2 785,68	0,00	2 785,68	0,00	0,00	0,00	2 785,68	2 785,68	0,00	0,000	23,214
07011103	Eletricidade	12 000,00	0,00	2 785,68	0,00	2 785,68	0,00	0,00	0,00	2 785,68	2 785,68	0,00	0,000	23,214
0702	Serviços	7 427 004,00	1 301 696,43	6 914 583,03	138 867,04	7 017 454,05	18 530,16	18 530,16	972 026,90	6 026 896,99	6 998 923,89	0,00	13,088	81,148
070201	Aluguer de espaços e equipamentos	399 228,00	61 390,36	0,00	44 919,84	3 692,46	0,00	0,00	3 692,46	0,00	3 692,46	0,00	0,925	0,000
070203	Vistorias e ensaios	1,00	0,00	0,00	0,00	0,00	0,00	0,00	0,00	0,00	0,00	0,00	0,000	0,000
070208	Serv.sociais,recreativos,culturais e de desporto	324 332,00	2 837,30	189 632,89	3 609,05	176 718,89	909,75	909,75	0,00	175 809,14	175 809,14	0,00	0,000	54,207
07020803	Serviços culturais	86 746,00	972,80	68 663,40	722,80	55 869,40	8,00	8,00	0,00	55 861,40	55 861,40	0,00	0,000	64,397
07020804	Serviços desportivos	237 586,00	1 864,50	120 969,49	2 886,25	120 849,49	901,75	901,75	0,00	119 947,74	119 947,74	0,00	0,000	50,486
070209	Serviços específicos das autarquias	6 199 946,00	1 237 468,77	6 724 950,14	90 338,15	6 837 042,70	17 620,41	17 620,41	968 334,44	5 851 087,85	6 819 422,29	0,00	15,618	94,373
07020901	Saneamento	2 841 652,00	556 658,68	2 981 552,43	33 578,37	3 062 767,06	9 669,42	9 669,42	453 801,17	2 599 296,47	3 053 097,64	0,00	15,970	91,471
07020902	Resíduos sólidos	2 919 572,00	588 179,19	3 101 210,92	40 495,05	3 145 576,66	6 975,88	6 975,88	455 196,45	2 683 404,33	3 138 600,78	0,00	15,591	91,911
07020903	Transportes colectivos de pessoas e mercadorias	10 489,00	791,96	1 291,74	69,83	1 459,81	0,00	0,00	404,79	1 055,02	1 459,81	0,00	3,859	10,058
07020904	Trabalhos por conta de particulares	32 518,00	6 841,03	11 455,52	6 688,32	11 455,52	0,00	0,00	0,00	11 455,52	11 455,52	0,00	0,000	35,228
07020905	Cemitérios	46 744,00	0,00	38 066,09	13,00	38 053,09	0,00	0,00	0,00	38 053,09	38 053,09	0,00	0,000	81,407

Demonstração de Execução Orçamental da Receita

Ano: 2021

Município de Lagoa

(designação da autarquia local)

Euros

Rúbrica	Descrição	Previsões corrigidas	Rec. p/ cobrar per. anteriores	Receitas liquidadas	Liquidações anuladas	Receitas cobradas brutas	Reembolsos e Restituições		Receitas cobradas líquidas			Rec. p/ cobrar final do período	Grau exec. orçamental	
							Emitidos	Pagos	Períodos anteriores	Período corrente	Total		Períodos anteriores	Período corrente
Receita corrente														
07020999	Outros	348 971,00	84 997,91	591 373,44	9 493,58	577 730,56	975,11	975,11	58 932,03	517 823,42	576 755,45	0,00	16,887	148,386
0702099901	Gestão de resíduos-TGR	102 028,00	34 975,97	384 011,33	4 071,69	364 005,76	317,78	317,78	29 485,42	334 202,56	363 687,98	0,00	28,899	327,560
0702099902	Recursos Hídricos-TRH-Água	98 266,00	24 616,71	137 948,04	1 386,22	141 513,64	386,84	386,84	20 563,36	120 563,44	141 126,80	0,00	20,926	122,691
0702099903	Recursos Hídricos-TRH-Saneamento	33 098,00	9 138,39	49 864,63	537,06	51 431,72	145,77	145,77	7 653,25	43 632,70	51 285,95	0,00	23,123	131,829
0702099999	Outros	115 579,00	16 266,84	19 549,44	3 498,61	20 779,44	124,72	124,72	1 230,00	19 424,72	20 654,72	0,00	1,064	16,806
070299	Outros	503 497,00	0,00	0,00	0,00	0,00	0,00	0,00	0,00	0,00	0,00	0,00	0,000	0,000
07029999	Outros	503 497,00	0,00	0,00	0,00	0,00	0,00	0,00	0,00	0,00	0,00	0,00	0,000	0,000
0703	Rendas	349 486,00	67 376,29	258 242,49	10 441,63	233 646,70	7 515,49	7 515,49	15 609,44	210 521,77	226 131,21	0,00	4,466	60,238
070301	Habitacões	151 631,00	49 880,31	151 381,53	810,74	147 570,27	0,00	0,00	15 321,62	132 248,65	147 570,27	0,00	10,105	87,217
070302	Edifícios	194 855,00	17 495,98	103 793,35	9 630,89	83 008,82	7 515,49	7 515,49	287,82	75 205,51	75 493,33	0,00	0,148	38,596
070399	Outras	3 000,00	0,00	3 067,61	0,00	3 067,61	0,00	0,00	0,00	3 067,61	3 067,61	0,00	0,000	102,254
08	Outras receitas correntes	256 702,00	8 682,07	35 064,73	8 537,91	34 951,52	5 682,99	5 682,99	0,00	29 268,53	29 268,53	0,00	0,000	11,402
0801	Outras	256 702,00	8 682,07	35 064,73	8 537,91	34 951,52	5 682,99	5 682,99	0,00	29 268,53	29 268,53	0,00	0,000	11,402
080199	Outras	256 702,00	8 682,07	35 064,73	8 537,91	34 951,52	5 682,99	5 682,99	0,00	29 268,53	29 268,53	0,00	0,000	11,402
08019901	Indemniz.por deterior.roubo extravio bens patrim.	1,00	0,00	0,00	0,00	0,00	0,00	0,00	0,00	0,00	0,00	0,00	0,000	0,000
08019902	Indem estrag.prov.outrém viat.outr.equip.aut.local	1,00	0,00	0,00	0,00	0,00	0,00	0,00	0,00	0,00	0,00	0,00	0,000	0,000
08019903	IVA reembolsado	200 000,00	0,00	0,00	0,00	0,00	0,00	0,00	0,00	0,00	0,00	0,00	0,000	0,000
08019999	Diversas	56 700,00	8 682,07	35 064,73	8 537,91	34 951,52	5 682,99	5 682,99	0,00	29 268,53	29 268,53	0,00	0,000	51,620
Receita de capital														
10	Transferências de capital	1 075 677,25	522 647,70	792 482,99	89 211,12	918 644,38	0,00	0,00	137 994,63	780 649,75	918 644,38	0,00	12,829	72,573
1003	Administração central	1 075 677,25	522 647,70	792 482,99	89 211,12	918 644,38	0,00	0,00	137 994,63	780 649,75	918 644,38	0,00	12,829	72,573
100301	Estado	451 014,00	270,00	451 374,00	270,00	451 374,00	0,00	0,00	0,00	451 374,00	451 374,00	0,00	0,000	100,080
10030101	Fundo de Equilibrio Financeiro	220 488,00	270,00	220 848,00	270,00	220 848,00	0,00	0,00	0,00	220 848,00	220 848,00	0,00	0,000	100,163
10030105	Transf.capital - Adm. Central	230 526,00	0,00	230 526,00	0,00	230 526,00	0,00	0,00	0,00	230 526,00	230 526,00	0,00	0,000	100,000
1003010501	Art.º 35.º, n.º 3, da Lei n.º 73/2013	230 526,00	0,00	230 526,00	0,00	230 526,00	0,00	0,00	0,00	230 526,00	230 526,00	0,00	0,000	100,000
100307	Estado-Particip.comunitária project.co-financiados	450 001,00	346 861,62	341 108,99	88 941,12	467 270,38	0,00	0,00	137 994,63	329 275,75	467 270,38	0,00	30,665	73,172
10030701	FEDER	450 000,00	306 669,14	341 108,99	88 941,12	461 678,09	0,00	0,00	132 402,34	329 275,75	461 678,09	0,00	29,423	73,172
10030702	Fundo de Coesão	1,00	40 192,48	0,00	0,00	5 592,29	0,00	0,00	5 592,29	0,00	5 592,29	0,00	559229,000	0,000
100308	Serviços e fundos autónomos	174 662,25	175 516,08	0,00	0,00	0,00	0,00	0,00	0,00	0,00	0,00	0,00	0,000	0,000
10030899	Outras	174 662,25	175 516,08	0,00	0,00	0,00	0,00	0,00	0,00	0,00	0,00	0,00	0,000	0,000
13	Outras receitas de capital	2,00	0,00	27,63	0,00	27,63	0,00	0,00	0,00	27,63	27,63	0,00	0,000	1381,500
1301	Outras	2,00	0,00	27,63	0,00	27,63	0,00	0,00	0,00	27,63	27,63	0,00	0,000	1381,500
130101	Indemnizações	1,00	0,00	20,00	0,00	20,00	0,00	0,00	0,00	20,00	20,00	0,00	0,000	2000,000
130199	Outras	1,00	0,00	7,63	0,00	7,63	0,00	0,00	0,00	7,63	7,63	0,00	0,000	763,000
Outras receitas														
15	Reposições não abatidas nos pagamentos	20 000,00	0,00	56 833,05	300,00	56 833,05	300,00	300,00	0,00	56 533,05	56 533,05	0,00	0,000	282,665

Demonstração de Execução Orçamental da Receita

Ano: 2021

Município de Lagoa

(designação da autarquia local)

Euros

Rúbrica	Descrição	Previsões corrigidas	Rec. p/ cobrar per. anteriores	Receitas liquidadas	Liquidações anuladas	Receitas cobradas brutas	Reembolsos e Restituições		Receitas cobradas líquidas			Rec. p/ cobrar final do período	Grau exec. orçamental	
							Emitidos	Pagos	Períodos anteriores	Período corrente	Total		Períodos anteriores	Período corrente
Outras receitas														
1501	Reposições não abatidas nos pagamentos	20 000,00	0,00	56 833,05	300,00	56 833,05	300,00	300,00	0,00	56 533,05	56 533,05	0,00	0,000	282,665
150101	Reposições não abatidas nos pagamentos	20 000,00	0,00	56 833,05	300,00	56 833,05	300,00	300,00	0,00	56 533,05	56 533,05	0,00	0,000	282,665
16	Saldo da gerência anterior	12 198 934,22	0,00	12 198 934,22	0,00	12 198 934,22	0,00	0,00	0,00	12 198 934,22	12 198 934,22	0,00	0,000	100,000
1601	Saldo orçamental	12 198 934,22	0,00	12 198 934,22	0,00	12 198 934,22	0,00	0,00	0,00	12 198 934,22	12 198 934,22	0,00	0,000	100,000
160101	Na posse do serviço	12 198 934,22	0,00	12 198 934,22	0,00	12 198 934,22	0,00	0,00	0,00	12 198 934,22	12 198 934,22	0,00	0,000	100,000
Total Receitas Correntes		38 977 000,76	2 900 413,05	41 263 706,93	993 793,44	41 457 556,61	415 429,58	415 429,58	1 689 601,61	39 352 525,42	41 042 127,03	0,00	4,335	100,963
Total Receitas de Capital		1 075 679,25	522 647,70	792 510,62	89 211,12	918 672,01	0,00	0,00	137 994,63	780 677,38	918 672,01	0,00	12,829	72,575
Total Outras Receitas		12 218 934,22	0,00	12 255 767,27	300,00	12 255 767,27	300,00	300,00	0,00	12 255 467,27	12 255 467,27	0,00	0,000	100,299
Total		52 271 614,23	3 423 060,75	54 311 984,82	1 083 304,56	54 631 995,89	415 729,58	415 729,58	1 827 596,24	52 388 670,07	54 216 266,31	0,00	3,496	100,224

ORGÃO EXECUTIVO

Em 30 de MARÇO de 2022

ORGÃO DELIBERATIVO

Em 3 de ABRIL de 2022

4. EVOLUÇÃO DA DESPESA GLOBAL

A despesa global do Município de Lagoa em 2021 totalizou 43 102 549,36€

(em euros)

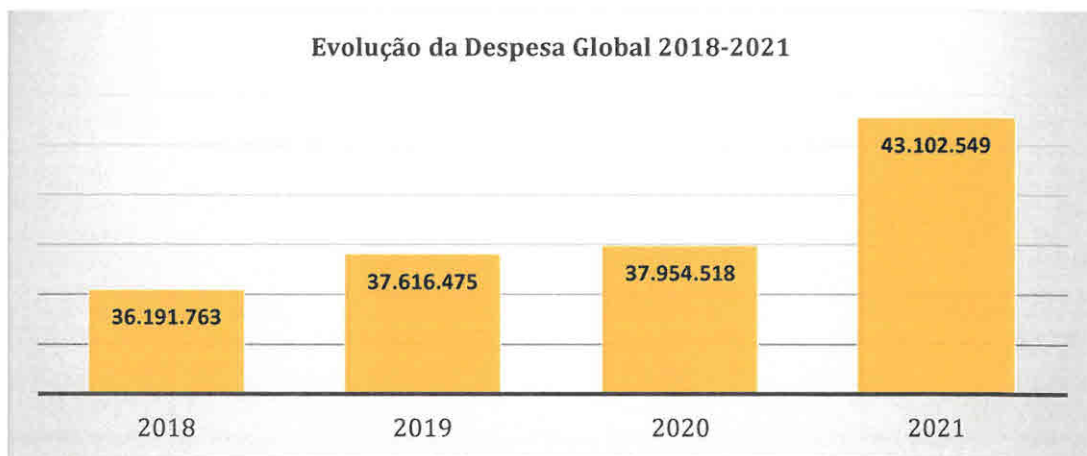


GRÁFICO 9 - EVOLUÇÃO DA DESPESA GLOBAL 2018-2021

Despesas correntes

As rubricas nas despesas correntes com maior relevância são a “aquisição de bens e serviços” e as “despesas com o pessoal” que, em conjunto, perfazem cerca de 64% do total (43,2% e 20,8% respetivamente).

De seguida, surgem a “aquisição de bens de capital” (21,2%), as “transferências correntes” (12,7%) e as restantes despesas (2,1%).

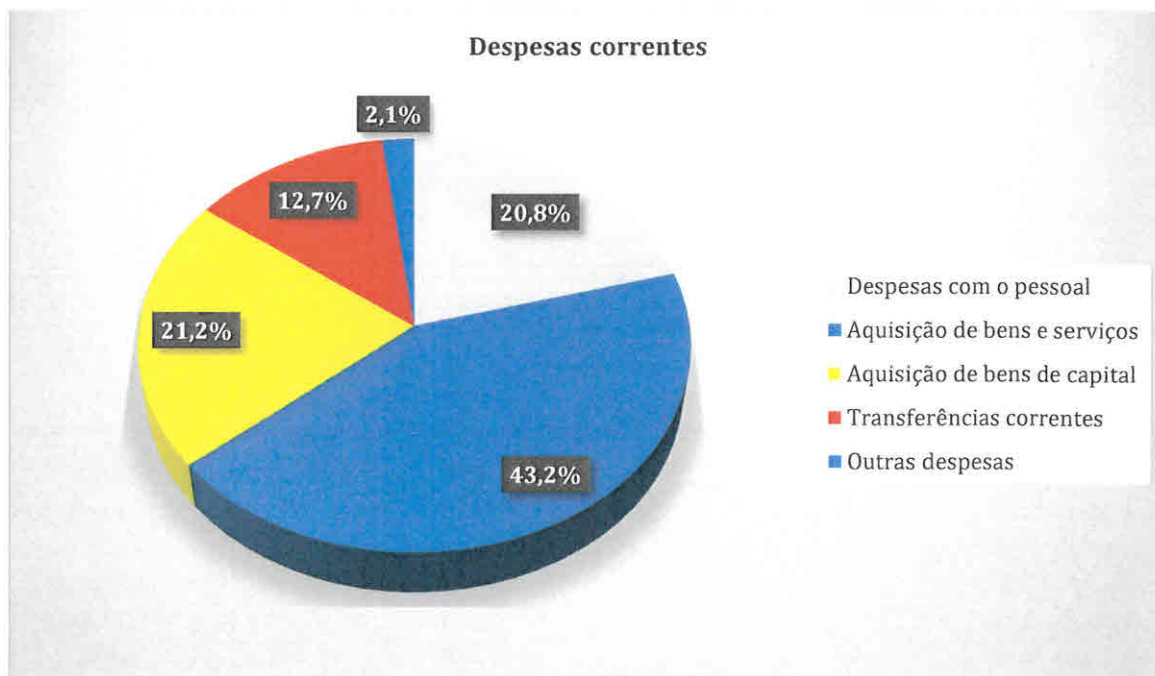


GRÁFICO 10 - DESPESAS CORRENTES

4.1. Despesas com pessoal

(em euros)

Descrição	2018		2019		2020		2021	
	Valor	%	Valor	%	Valor	%	Valor	%
Remunerações certas	5 881 990	73,1	6 172 839	72,5	6 540 012	74,4	6 674 435	74,4
Abonos variáveis	410 952	5,1	513 027	6	386 584	4,4	385 890	4,3
Segurança Social	1 756 683	21,8	1 827 253	21,5	1 860 005	21,2	1 916 015	21,3
TOTAL GERAL	8 049 625	100	8 513 119	100	8 786 601	100	8 976 340	100

QUADRO 12- DESPESAS COM PESSOAL

Neste mapa observa-se o peso de cada componente das despesas com pessoal no montante total desta rubrica da despesa para o ano de 2021. Conforme se pode aferir, as remunerações certas e permanentes representam cerca de 74,4% das despesas com pessoal.

Salientam-se ainda as despesas que se verificam ao nível da "Segurança Social", que assumem um peso de 21,3%.

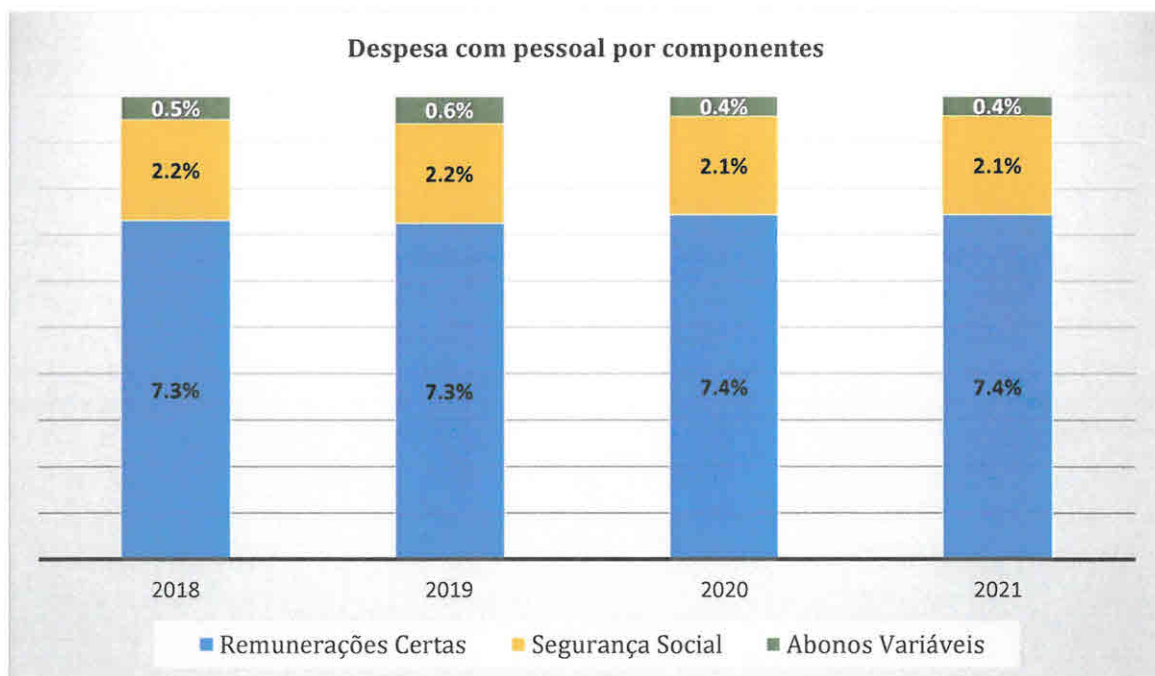


GRÁFICO 11 - DESPESA COM PESSOAL POR COMPONENTES

4.2. Aquisição de bens e serviços

As despesas com a “aquisição de bens e serviços” totalizam 18 626 257€ sendo 25,9% com aquisição de bens (4 819 689€) e 74,1% com a aquisição de serviços (13 806 568€).

(em euros)

Aquisição de bens e serviços	2018		2019		2020		2021	
	Valor	%	Valor	%	Valor	%	Valor	%
Bens	4 783 073	29,4	4 888 928	29,4	4 877 270	30,5	4 819 689	25,9
Serviços	11 476 593	70,6	11 745 824	70,6	11 132 156	69,5	13 806 568	74,1
TOTAL	16 259 666	100	16 634 752	100	16 009 426	100	18 626 257	100

QUADRO 13 - AQUISIÇÃO DE BENS E SERVIÇOS

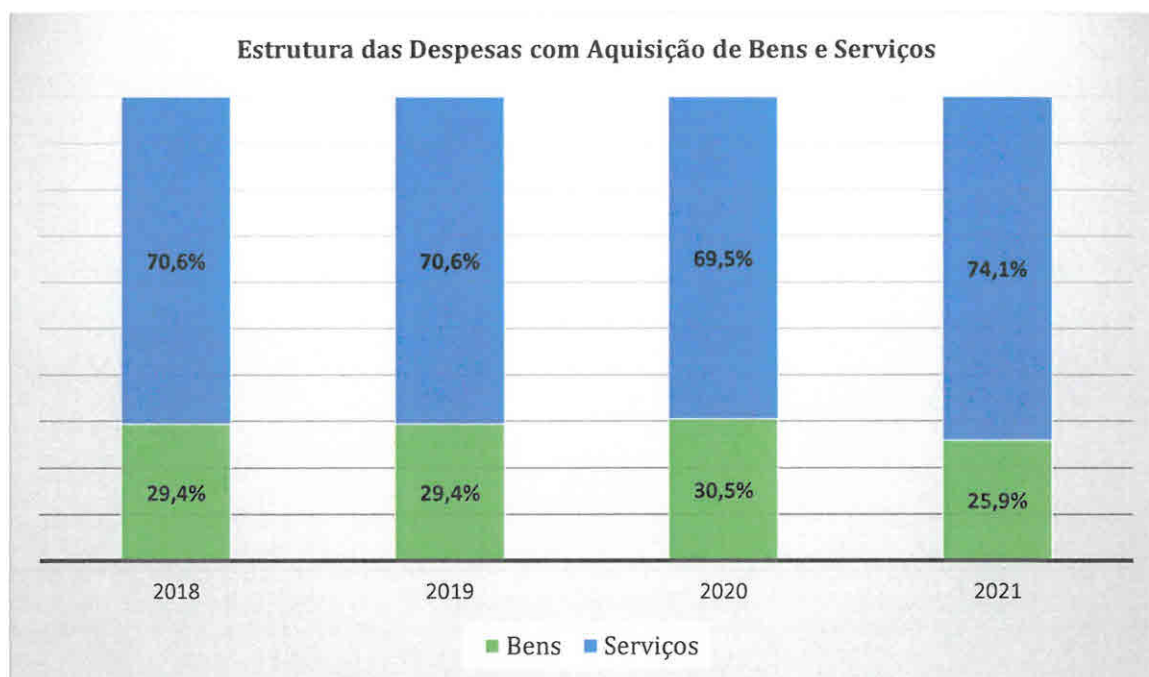


GRÁFICO 12 - ESTRUTURA DAS DESPESAS COM AQUISIÇÃO DE BENS E SERVIÇOS

4.3. Juros e outros encargos

Os “Juros e outros encargos” estão estruturados em juros de empréstimos a médio e longo prazos e outros juros e encargos financeiros.

O valor total gasto em 2021 foi de 439,73€ dos quais 316,24€ são de empréstimos a médio e longo prazos e 123,49€ de outros juros.

(em euros)

Juros e outros encargos	2018		2019		2020		2021	
	Valor	%	Valor	%	Valor	%	Valor	%
Juros de empréstimos	2 636	90	2 403	94	1 491	37,4	316	72
Outros juros	296	10	154	6	2 496	62,6	123	28
TOTAL	2 932	100	2 557	100	3 987	100	439	100

QUADRO 14 - JUROS E OUTROS ENCARGOS

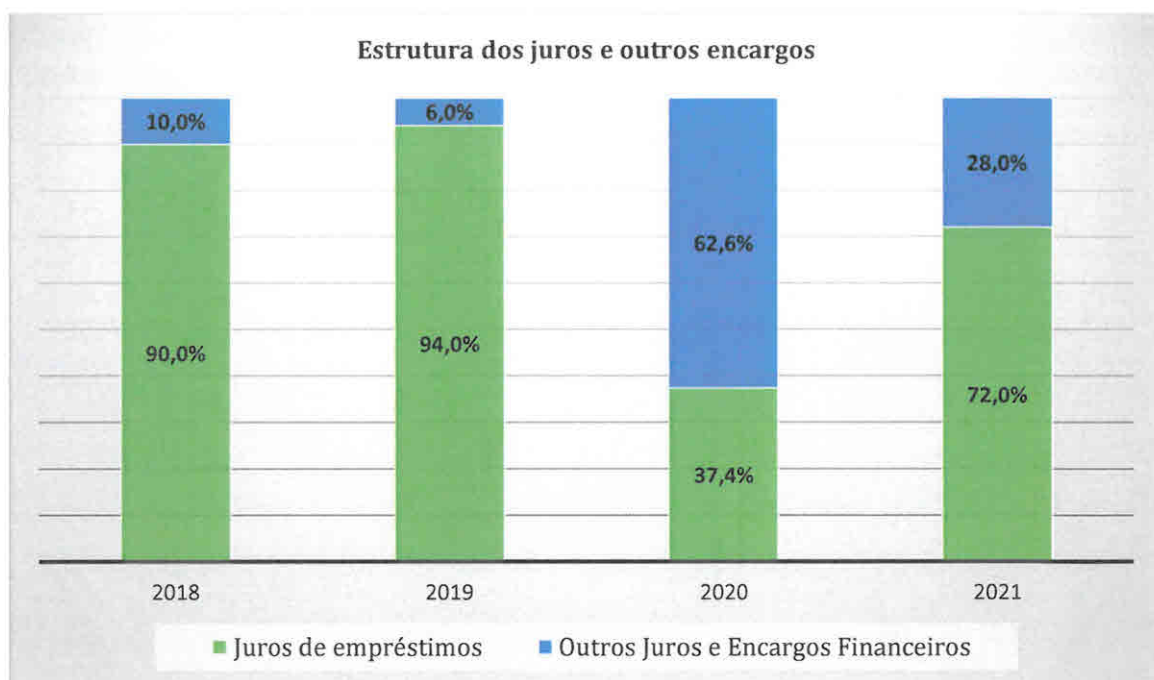


GRÁFICO 13 - ESTRUTURA DOS JUROS E OUTROS ENCARGOS

4.4. Transferências correntes

As "Transferências correntes" estão estruturadas em:

- Sociedades e quase sociedades não financeiras-privadas;
- Administração Central – Serviços e Fundos Autónomos;
- Administração local – Freguesias;
- Administração local – Associação de Municípios;
- Administração local – Outras;
- Instituições sem fins lucrativos;
- Famílias.

Compreende as importâncias concedidas sem qualquer contrapartida, retiradas do rendimento corrente da autarquia para financiar despesas correntes do destinatário.

O total das “transferências correntes” atingiu em 2021 a importância de 5 202 283,55€ representando 12% da despesa global.

Em termos de valores:

➤ Sociedades e quase sociedades não financeiras – Privadas (Apoio para instalação e gestão da Fábrica do Empreendedor)		28 168,78€
➤ Serviços e Fundos Autónomos (corresponde ao apoio aos Agrupamentos Escolares para o fornecimento de refeições, outras despesas de funcionamento, projetos escolares e auxílios económicos aos alunos).		217 962,01€
➤ Freguesias (delegação de competências)		
✓ Ferragudo	74 000,00€	
✓ Porches.	103 000,00€	
✓ União de Freguesias de Estômbar e Parchal	221 000,00€	
✓ União de Freguesias de Lagoa e Carvoeiro	177 000,00€	575 000,00€
➤ Associação de Municípios		
✓ AMAL – Comunidade Intermunicipal do Algarve:		
✓ Contribuição financeira para funcionamento	48 057,00€	
✓ Financiamento dos serviços mínimos de transporte público rodoviário de passageiros	7 799,00€	
✓ Programa de Apoio à Redução Tarifa (PART)	15 407,82€	
✓ Estudo para a promoção da intermodalidade nos transportes no Algarve	2 343,75€	
✓ Estudo para implementação de transporte flexível no Algarve	937,50€	
✓ Assessoria técnica no âmbito dos contratos de distribuição de energia elétrica em baixa tensão	1 153,13€	
✓ Integração da Biblioteca Municipal de Lagoa no projeto PRESSREADER no âmbito da parceria com a BIBAL da AMAL	1 594,73€	
		<hr/>
		77 292,93€

✓ ANMP - Associação Nacional de Municípios Portugueses: Quota anual	4 930,10€	
✓ Associação Portuguesa dos Municípios com Centro Histórico: Quota anual	357,00€	
✓ AMPV - Associação de Municípios Portugueses do Vinho: Quota anual	1 000,00	83 580,03€
➤ Instituições sem fins lucrativos		
(Apoio às atividades das instituições de índole humanitário, educativo, cultural, social, recreativo e desportivo).		
✓ Proteção Civil (Associação Humanitária dos Bombeiros Voluntários de Lagoa)	673 000,00€	
✓ Educação	464 076,43€	
✓ Ação Social	1 525 170,72€	
✓ Cultura	483 698,15€	
✓ Desporto, Recreio e Lazer	378 807,50€	
✓ Outros	376 518,56€	3 901 271,36€
➤ Famílias		
Compreende:		
✓ Programa de arrendamento para famílias carenciadas	108 765,39€	
✓ Programa de incentivo à natalidade	155 162,48€	
✓ Bolsas de estudo	42 486,00€	
✓ Contrato Emprego inserção - CEI e CEI+ e outros	88 914,22€	395 328,09€

O mapa de “transferências correntes” – despesa, que se encontra nos documentos de prestação de contas, identifica todas as entidades beneficiárias destes apoios, identificando para cada uma delas as respetivas finalidades.

(em euros)

Transferências correntes	2018		2019		2020		2021	
	Valor	%	Valor	%	Valor	%	Valor	%
Sociedades e quase sociedades financeiras privadas	-	-	-	-	65 823	1,4	28 169	0,5
Serviços e fundos autónomos	319 698	8,2	306 512	7,4	231 861	5,2	217 962	4,2
Freguesias	438 250	11,2	548 550	13,3	604 000	13,4	575 000	11,1
Associações de Municípios	50 704	1,3	51 649	1,2	97 171	2,2	83 580	1,6
Outros	-	-	418	-	228	-	973	-
Instituições sem fins lucrativos	2 884 633	73,7	3 012 456	72,9	3 166 836	70,4	3 901 271	75
Famílias	222 529	5,6	214 406	5,2	331 229	7,4	395 328	7,6
TOTAL	3 915 814	100	4 133 991	100	4 497 148	100	5 202 283	100

QUADRO 15 - TRANSFERÊNCIAS CORRENTES

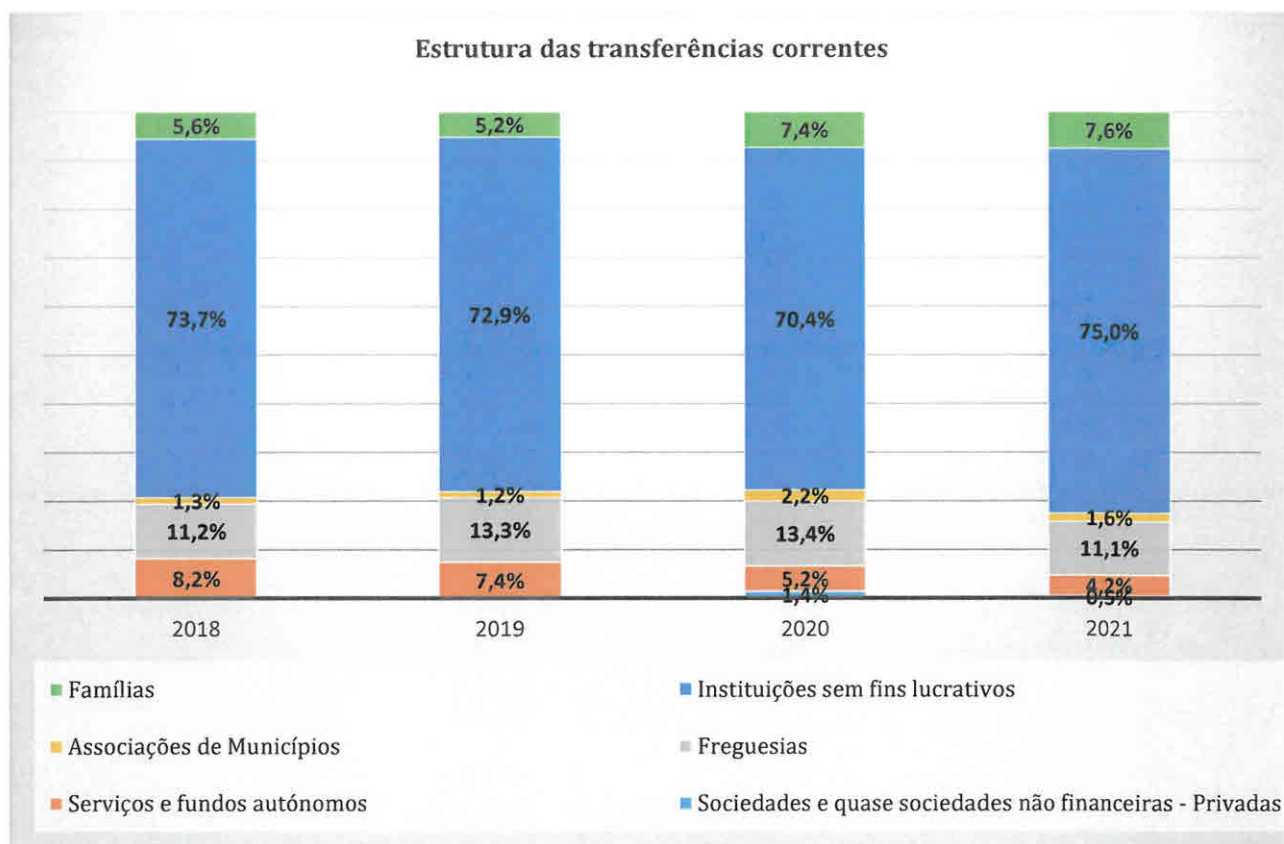


GRÁFICO 14 - ESTRUTURA DAS TRANSFERÊNCIAS CORRENTES

4.5. Outras despesas correntes

Nesta rubrica classificam-se as despesas correntes que, por não serem enquadráveis nas rubricas tipificadas em que se desdobra o capítulo, ocupam, ainda, uma posição residual.

Incluem-se:

- ✓ Impostos e taxas;
- ✓ Serviços bancários;
- ✓ Outras.

(em euros)

Rubrica	Valor	%	Descrição
Impostos e Taxas	40 451	31,8	Imposto sobre o rendimento - IRC, Taxas de justiça e outras, custas judiciais...
Serviços bancários	47 298	37,2	Despesas relativas às comissões de cobrança e outros serviços bancários
Outras	39 338	31	Licenças e autorizações
TOTAL	127 087	100	

QUADRO 16 - OUTRAS DESPESAS CORRENTES

4.6. Despesas de funcionamento

As despesas de funcionamento espelham todos os encargos fixos e obrigatórios, reunindo as “despesas com pessoal”, despesas com “aquisição de bens e serviços” e “outras despesas correntes”.

(em euros)

Descrição	Valor	%
Despesas com pessoal	8 976 341	32,4
Aquisição de bens e serviços	18 626 257	67,2
Outras despesas correntes	127 087	0,4
TOTAL DAS DESPESAS DE FUNCIONAMENTO	27 729 685	100

QUADRO 17 - DESPESAS DE FUNCIONAMENTO

No quadro seguinte verifica-se que o montante das despesas de funcionamento é inferior às receitas próprias correntes, originando que estas sejam suficientes para financiar o montante dos encargos obrigatórios.

(em euros)

Anos	Receitas Próprias	Despesas de Funcionamento
2018	35 438 464	25 036 291
2019	36 175 414	27 523 239
2020	31 276 563	24 900 978
2021	37 193 187	27 729 685

QUADRO 18 - EVOLUÇÃO DAS RECEITAS PRÓPRIAS E DESPESAS DE FUNCIONAMENTO DE 2018-2021

4.7. Despesas de capital

As despesas de capital dividem-se em dois grupos, em função da sua forma de realização:

4.7.1. **Aquisição de bens de capital** – São incluídos todos os projetos que traduzem investimentos diretos da autarquia.

No exercício de 2021 os investimentos diretos absorveram 9 143 074,23€ representando 21,2% do total das despesas do Município.

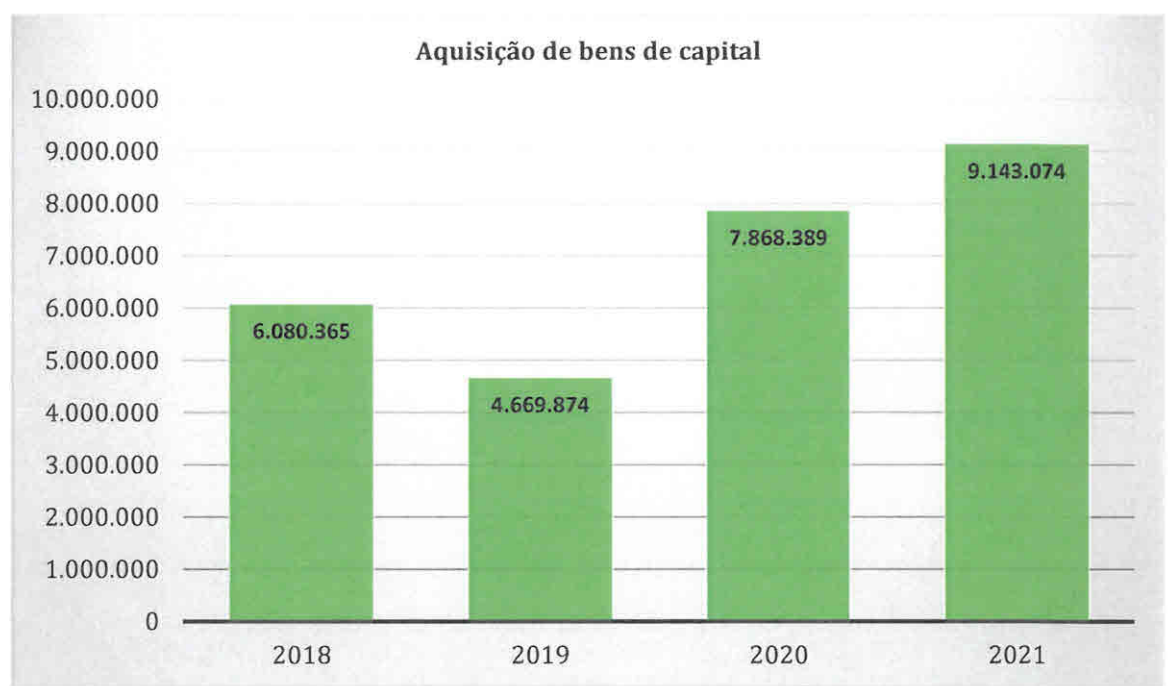


Gráfico 15 - AQUISIÇÃO DE BENS DE CAPITAL

4.7.2. **Transferências de capital** – Reflete o investimento indireto da autarquia que se traduz em transferências para investimentos de outras administrações (freguesias e instituições sem fins lucrativos).

As transferências de capital do exercício de 2021 foram as seguintes:

	(euros)
Freguesias	124 920
Instituições sem fins lucrativos	188 745
TOTAL	313 665

Assim como, nas transferências correntes, as transferências de capital efetuadas para as freguesias foram efetuadas ao abrigo dos acordos celebrados depois de devidamente aprovados pelas entidades competentes.

Valores atribuídos por entidade

	(em euros)
Freguesia de Ferragudo	29 920
União de Freguesias de Estômbar e Parchal	20 000
União de Freguesias de Lagoa e Carvoeiro	75 000
TOTAL	124 920

Também as “transferências de capital” para as instituições sem fins lucrativos foram para financiar os investimentos de coletividades e associações de índole humanitário, social, cultural e desportivo. O mapa de “transferências de capital – despesa” que se encontra nos documentos de prestação de contas, identifica todas as entidades beneficiárias destes apoios, indicando para cada uma delas os respetivos apoios.

Valores atribuídos por funções

	(em euros)
Proteção Civil	30 000
Ação Social	141 500
Cultura	1 145
Desporto, recreio e lazer	16 100
TOTAL	188 745

INVESTIMENTO GLOBAL

(euros)

Descrição	2018		2019		2020		2021	
	Valor	%	Valor	%	Valor	%	Valor	%
Aquisição de bens de capital	6 080 365	89,4	4 669 874	86,7	7 868 388	96,6	9 143 074	96,7
Transferências de capital	716 844	10,6	713 444	13,3	278 401	3,4	313 665	3,3
Investimento global	6 797 209	100	5 383 318	100	8 146 789	100	9 456 739	100

QUADRO 19 - INVESTIMENTO GLOBAL

ATIVOS FINANCEIROS

A aprovação e publicação da Lei n.º 53/2014, de 25 de agosto, veio estabelecer o regime jurídico de recuperação financeira municipal, regulamentando o Fundo de Apoio Municipal (FAM).

O regime de recuperação financeira municipal prevê os mecanismos jurídicos e financeiros necessários à adoção de medidas que permitam a um município atingir e respeitar o limite da dívida total previsto no art.º 52.º da Lei n.º 73/2013, de 3 de setembro (Lei que estabelece o regime financeiro das autarquias locais e das entidades intermunicipais - RFALEI).

O capital social é de 650 000 000€, sendo representado por unidades de participação a subscrever e a realizar pelo Estado (50 %) e por todos os municípios (50 %).

Com a entrada em vigor do Orçamento do Estado para 2018, foi alterado o artigo 19.º da Lei n.º 53/2014, de 25 de agosto, através da qual a subscrição do capital social do FAM foi alterada por redução dos montantes anuais a realizar pelo Estado e pelos municípios, para um montante de 417 857 175€.

O encargo do Município de Lagoa no ano de 2021 com a aquisição das unidades de participação foi de 0,00€.

PASSIVOS FINANCEIROS

Este capítulo da despesa abrange as amortizações dos empréstimos a médio e longo prazos, cuja evolução tem sido a seguinte:

(euros)

2018	2019	2020	2021
304 406	304 622	297 621	265 630

OUTRAS DESPESAS DE CAPITAL

A despesa deste capítulo refere-se às seguintes obras:

1 - Remoção de fibrocimento nas Escolas Básicas Rio Arade e Professor João Conim	244 577,98€
2 - Remoção de fibrocimento na ESPAMOL	193 197,58€
3 - Requalificação da área desportiva de ESPAMOL	9 995,80€

Demonstração de Execução Orçamental da Despesa

Ano: 2021

Município de Lagoa

(designação da autarquia local)

Euros

Código	Classif. Económica Despesa Designação	Despesas por pagar period. anteriores	Dotações corrigidas	Cativos/descativos	Compromissos	Obrigações	Despesas pagas líquidas de reposições			Compromissos a transitar	Obrigações por pagar	Grau de execução orçamental	
							Períodos anteriores	Período corrente	Total			Períodos anteriores	Período corrente
Despesa corrente													
01	Despesas com o pessoal	0,00	9 720 902,53	0,00	8 989 552,65	8 976 374,96	0,00	8 976 340,83	8 976 340,83	13 177,69	34,13	0,000	92,341
0101	Remunerações certas e permanentes	0,00	7 214 818,94	0,00	6 687 647,25	6 674 469,56	0,00	6 674 435,43	6 674 435,43	13 177,69	34,13	0,000	92,510
010101	Titulares órgãos soberania e memb. órgãos autárq.	0,00	195 378,90	0,00	194 914,69	194 914,69	0,00	194 914,69	194 914,69	0,00	0,00	0,000	99,762
010104	Pessoal quadros-Regime contrato individ. trabalho	0,00	3 897 106,82	0,00	3 578 964,68	3 578 964,68	0,00	3 578 930,55	3 578 930,55	0,00	34,13	0,000	91,836
01010401	Pessoal em funções	0,00	3 506 890,02	0,00	3 427 408,53	3 427 408,53	0,00	3 427 374,40	3 427 374,40	0,00	34,13	0,000	97,733
01010402	Alterações obrigatórias de posic. remuneratório	0,00	130 675,92	0,00	54 224,57	54 224,57	0,00	54 224,57	54 224,57	0,00	0,00	0,000	41,495
01010404	Recrutamento Pessoal novos postos trabalho	0,00	259 540,88	0,00	97 331,58	97 331,58	0,00	97 331,58	97 331,58	0,00	0,00	0,000	37,501
010106	Pessoal contratado a termo	0,00	37 357,48	0,00	26 953,62	26 953,62	0,00	26 953,62	26 953,62	0,00	0,00	0,000	72,151
01010604	Recrutamento Pessoal novos postos trabalho	0,00	37 357,48	0,00	26 953,62	26 953,62	0,00	26 953,62	26 953,62	0,00	0,00	0,000	72,151
010107	Pessoal em regime de tarefa ou avença	0,00	395 000,00	0,00	350 618,46	337 440,77	0,00	337 440,77	337 440,77	13 177,69	0,00	0,000	85,428
010108	Pessoal aguardando aposentação	0,00	10 000,00	0,00	3 321,79	3 321,79	0,00	3 321,79	3 321,79	0,00	0,00	0,000	33,218
010109	Pessoal em qualquer outra situação	0,00	1 072 404,01	0,00	1 033 708,99	1 033 708,99	0,00	1 033 708,99	1 033 708,99	0,00	0,00	0,000	96,392
010111	Representação	0,00	60 100,79	0,00	57 616,13	57 616,13	0,00	57 616,13	57 616,13	0,00	0,00	0,000	95,866
010113	Subsídio de refeição	0,00	494 570,34	0,00	451 017,81	451 017,81	0,00	451 017,81	451 017,81	0,00	0,00	0,000	91,194
01011301	Pessoal dos quadros	0,00	402 896,48	0,00	379 548,90	379 548,90	0,00	379 548,90	379 548,90	0,00	0,00	0,000	94,205
0101130101	Regime de contrato individual de trabalho	0,00	402 896,48	0,00	379 548,90	379 548,90	0,00	379 548,90	379 548,90	0,00	0,00	0,000	94,205
01011302	Pessoal em qualquer outra situação	0,00	85 377,46	0,00	65 730,60	65 730,60	0,00	65 730,60	65 730,60	0,00	0,00	0,000	76,988
01011303	Membros dos órgãos autárquicos	0,00	6 296,40	0,00	5 738,31	5 738,31	0,00	5 738,31	5 738,31	0,00	0,00	0,000	91,136
010114	Subsídio de férias e de Natal	0,00	877 900,60	0,00	829 014,21	829 014,21	0,00	829 014,21	829 014,21	0,00	0,00	0,000	94,431
01011401	Pessoal dos quadros	0,00	658 148,32	0,00	626 498,87	626 498,87	0,00	626 498,87	626 498,87	0,00	0,00	0,000	95,191
0101140101	Regime de contrato individual de trabalho	0,00	658 148,32	0,00	626 498,87	626 498,87	0,00	626 498,87	626 498,87	0,00	0,00	0,000	95,191
01011402	Pessoal em qualquer outra situação	0,00	219 752,28	0,00	202 515,34	202 515,34	0,00	202 515,34	202 515,34	0,00	0,00	0,000	92,156
010115	Remunerações por doença e maternidade/paternidade	0,00	175 000,00	0,00	161 516,87	161 516,87	0,00	161 516,87	161 516,87	0,00	0,00	0,000	92,295
0102	Abonos variáveis ou eventuais	0,00	446 043,44	0,00	385 890,32	385 890,32	0,00	385 890,32	385 890,32	0,00	0,00	0,000	86,514
010202	Horas extraordinárias	0,00	330 000,00	0,00	313 118,34	313 118,34	0,00	313 118,34	313 118,34	0,00	0,00	0,000	94,884
010204	Ajudas de custo	0,00	20 500,00	0,00	8 003,93	8 003,93	0,00	8 003,93	8 003,93	0,00	0,00	0,000	39,044
010205	Abono para falhas	0,00	12 390,28	0,00	7 290,87	7 290,87	0,00	7 290,87	7 290,87	0,00	0,00	0,000	58,843
010210	Subsídio de trabalho nocturno	0,00	18 000,00	0,00	6 047,47	6 047,47	0,00	6 047,47	6 047,47	0,00	0,00	0,000	33,597
010211	Subsídio de turno	0,00	14 153,16	0,00	9 779,85	9 779,85	0,00	9 779,85	9 779,85	0,00	0,00	0,000	69,100
010213	Outros suplementos e prémios	0,00	51 000,00	0,00	41 649,86	41 649,86	0,00	41 649,86	41 649,86	0,00	0,00	0,000	81,666
01021302	Outros	0,00	23 000,00	0,00	19 672,26	19 672,26	0,00	19 672,26	19 672,26	0,00	0,00	0,000	85,582
01021303	Senhas de Presença	0,00	28 000,00	0,00	21 977,60	21 977,60	0,00	21 977,60	21 977,60	0,00	0,00	0,000	78,491
0103	Segurança social	0,00	2 060 040,15	0,00	1 916 015,08	1 916 015,08	0,00	1 916 015,08	1 916 015,08	0,00	0,00	0,000	93,009
010301	Encargos com a saúde	0,00	335 812,76	0,00	285 720,99	285 720,99	0,00	285 720,99	285 720,99	0,00	0,00	0,000	85,083
010303	Subsídio familiar a criança e jovens	0,00	22 500,00	0,00	17 303,24	17 303,24	0,00	17 303,24	17 303,24	0,00	0,00	0,000	76,903
010304	Outras prestações familiares	0,00	27 500,00	0,00	17 675,10	17 675,10	0,00	17 675,10	17 675,10	0,00	0,00	0,000	64,273

Demonstração de Execução Orçamental da Despesa

Ano: 2021

Município de Lagoa

(designação da autarquia local)

Euros

Código	Classif. Económica Despesa Designação	Despesas por pagar period. anteriores	Dotações corrigidas	Cativos/ descativos	Compromissos	Obrigações	Despesas pagas líquidas de reposições			Compromissos a transitar	Obrigações por pagar	Grau de execução orçamental	
							Períodos anteriores	Período corrente	Total			Períodos anteriores	Período corrente
Despesa corrente													
010305	Contribuições para a segurança social	0,00	1 543 687,39	0,00	1 487 946,13	1 487 946,13	0,00	1 487 946,13	1 487 946,13	0,00	0,00	0,000	96,389
01030501	Assistência na doença dos funcionários públicos AD	0,00	2 200,00	0,00	863,75	863,75	0,00	863,75	863,75	0,00	0,00	0,000	39,261
01030502	Segurança social pessoal contrato trabalho fp	0,00	1 541 487,39	0,00	1 487 082,38	1 487 082,38	0,00	1 487 082,38	1 487 082,38	0,00	0,00	0,000	96,471
0103050201	Caixa Geral de Aposentações	0,00	822 806,41	0,00	806 443,24	806 443,24	0,00	806 443,24	806 443,24	0,00	0,00	0,000	98,011
0103050202	Segurança Social-Regime Geral	0,00	718 680,98	0,00	680 639,14	680 639,14	0,00	680 639,14	680 639,14	0,00	0,00	0,000	94,707
010308	Outras pensões	0,00	18 000,00	0,00	13 954,08	13 954,08	0,00	13 954,08	13 954,08	0,00	0,00	0,000	77,523
010309	Seguros	0,00	95 240,00	0,00	90 701,57	90 701,57	0,00	90 701,57	90 701,57	0,00	0,00	0,000	95,235
01030901	Seguros acidentes trabalho doenças profissionais	0,00	95 240,00	0,00	90 701,57	90 701,57	0,00	90 701,57	90 701,57	0,00	0,00	0,000	95,235
010310	Outras despesas de segurança social	0,00	17 300,00	0,00	2 713,97	2 713,97	0,00	2 713,97	2 713,97	0,00	0,00	0,000	15,688
01031001	Eventualidade maternidade, pater. e adopção	0,00	12 000,00	0,00	1 096,23	1 096,23	0,00	1 096,23	1 096,23	0,00	0,00	0,000	9,135
01031099	Outras despesas de segurança social	0,00	5 300,00	0,00	1 617,74	1 617,74	0,00	1 617,74	1 617,74	0,00	0,00	0,000	30,523
02	Aquisição de bens e serviços	36,90	22 466 332,06	0,00	19 497 160,15	18 626 257,02	36,90	18 626 220,12	18 626 257,02	870 903,13	0,00	0,000	82,907
0201	Aquisição de bens	0,00	5 942 804,50	0,00	5 008 766,85	4 819 688,68	0,00	4 819 688,68	4 819 688,68	189 078,17	0,00	0,000	81,101
020102	Combustíveis e lubrificantes	0,00	567 000,00	0,00	339 724,87	295 326,02	0,00	295 326,02	295 326,02	44 398,85	0,00	0,000	52,086
02010201	Gasolina	0,00	18 000,00	0,00	12 054,57	3 534,58	0,00	3 534,58	3 534,58	8 519,99	0,00	0,000	19,637
02010202	Gasóleo	0,00	421 000,00	0,00	260 373,80	225 536,80	0,00	225 536,80	225 536,80	34 837,00	0,00	0,000	53,572
02010299	Outros	0,00	128 000,00	0,00	67 296,50	66 254,64	0,00	66 254,64	66 254,64	1 041,86	0,00	0,000	51,761
020104	Limpeza e higiene	0,00	148 410,01	0,00	91 720,69	86 613,54	0,00	86 613,54	86 613,54	5 107,15	0,00	0,000	58,361
020105	Alimentação-Refeições confeccionadas	0,00	71 000,00	0,00	54 146,20	25 933,11	0,00	25 933,11	25 933,11	28 213,09	0,00	0,000	36,526
020106	Alimentação-Gêneros para confeccionar	0,00	20 000,00	0,00	6 808,14	5 650,20	0,00	5 650,20	5 650,20	1 157,94	0,00	0,000	28,251
020107	Vestuário e artigos pessoais	0,00	93 000,00	0,00	56 397,73	29 462,66	0,00	29 462,66	29 462,66	26 935,07	0,00	0,000	31,680
020108	Material de escritório	0,00	44 750,00	0,00	25 345,92	24 534,50	0,00	24 534,50	24 534,50	811,42	0,00	0,000	54,826
020110	Produtos vendidos nas farmácias	0,00	10 700,00	0,00	6 920,13	4 093,89	0,00	4 093,89	4 093,89	2 826,24	0,00	0,000	38,261
020111	Material de consumo clínico	0,00	8 000,00	0,00	3 681,60	3 616,16	0,00	3 616,16	3 616,16	65,44	0,00	0,000	45,202
020112	Material de transporte-Peças	0,00	317 000,00	0,00	262 229,85	251 305,53	0,00	251 305,53	251 305,53	10 924,32	0,00	0,000	79,276
020113	Material de consumo hoteleiro	0,00	15 500,00	0,00	6 931,45	6 931,45	0,00	6 931,45	6 931,45	0,00	0,00	0,000	44,719
020114	Outro material-Peças	0,00	143 307,74	0,00	119 284,51	118 004,35	0,00	118 004,35	118 004,35	1 280,16	0,00	0,000	82,343
020115	Prémios, condecorações e ofertas	0,00	171 000,00	0,00	135 567,18	114 864,91	0,00	114 864,91	114 864,91	20 702,27	0,00	0,000	67,172
020116	Mercadorias para venda	0,00	3 400 000,00	0,00	3 175 993,67	3 175 993,67	0,00	3 175 993,67	3 175 993,67	0,00	0,00	0,000	93,412
02011601	Água	0,00	3 400 000,00	0,00	3 175 993,67	3 175 993,67	0,00	3 175 993,67	3 175 993,67	0,00	0,00	0,000	93,412
020117	Ferramentas e utensílios	0,00	118 250,00	0,00	86 489,83	86 063,32	0,00	86 063,32	86 063,32	426,51	0,00	0,000	72,781
020118	Livros e documentação técnica	0,00	4 750,00	0,00	205,50	205,50	0,00	205,50	205,50	0,00	0,00	0,000	4,326
020119	Artigos honoríficos e de decoração	0,00	8 750,00	0,00	3 268,12	3 268,12	0,00	3 268,12	3 268,12	0,00	0,00	0,000	37,350
020120	Material de educação, cultura e recreio	0,00	167 250,00	0,00	123 618,19	111 756,99	0,00	111 756,99	111 756,99	11 861,20	0,00	0,000	66,820
020121	Outros bens	0,00	634 136,75	0,00	510 433,27	476 064,76	0,00	476 064,76	476 064,76	34 368,51	0,00	0,000	75,073
0202	Aquisição de serviços	36,90	16 523 527,56	0,00	14 488 393,30	13 806 568,34	36,90	13 806 531,44	13 806 568,34	681 824,96	0,00	0,000	83,557

Demonstração de Execução Orçamental da Despesa

Ano: 2021

Município de Lagoa

(designação da autarquia local)

Euros

Código	Classif. Económica Despesa Designação	Despesas por pagar period. anteriores	Dotações corrigidas	Cativos/descativos	Compromissos	Obrigações	Despesas pagas líquidas de reposições			Compromissos a transitar	Obrigações por pagar	Grau de execução orçamental	
							Períodos anteriores	Periodo corrente	Total			Períodos anteriores	Periodo corrente
Despesa corrente													
020201	Encargos das instalações	0,00	1 588 000,00	0,00	1 479 836,59	1 422 353,55	0,00	1 422 353,55	1 422 353,55	57 483,04	0,00	0,000	89,569
020202	Limpeza e higiene	0,00	3 047 586,92	0,00	2 924 269,49	2 915 015,47	0,00	2 915 015,47	2 915 015,47	9 254,02	0,00	0,000	95,650
020203	Conservação de bens	0,00	2 376 870,84	0,00	2 075 830,90	1 944 293,66	0,00	1 944 293,66	1 944 293,66	131 537,24	0,00	0,000	81,801
020204	Locação de edifícios	0,00	60 000,00	0,00	48 318,31	48 318,31	0,00	48 318,31	48 318,31	0,00	0,00	0,000	80,531
020205	Locação de material de informática	0,00	38 474,74	0,00	33 367,44	30 186,00	0,00	30 186,00	30 186,00	3 181,44	0,00	0,000	78,457
020206	Locação de material de transporte	0,00	104 000,00	0,00	103 467,60	89 720,23	0,00	89 720,23	89 720,23	13 747,37	0,00	0,000	86,269
020208	Locação de outros bens	0,00	356 636,40	0,00	260 460,09	244 906,79	0,00	244 906,79	244 906,79	15 553,30	0,00	0,000	68,671
020209	Comunicações	0,00	263 500,00	0,00	202 639,13	196 121,72	0,00	196 121,72	196 121,72	6 517,41	0,00	0,000	74,429
020210	Transportes	0,00	202 099,98	0,00	140 900,76	134 364,07	0,00	134 364,07	134 364,07	6 536,69	0,00	0,000	66,484
020211	Representação dos serviços	0,00	13 000,00	0,00	1 696,36	1 696,36	0,00	1 696,36	1 696,36	0,00	0,00	0,000	13,049
020212	Seguros	0,00	149 200,00	0,00	127 518,66	126 687,01	0,00	126 687,01	126 687,01	831,65	0,00	0,000	84,911
020213	Deslocações e estadas	0,00	4 700,00	0,00	0,00	0,00	0,00	0,00	0,00	0,00	0,00	0,000	0,000
020214	Estudos, pareceres, projectos e consultadoria	0,00	797 999,20	0,00	740 776,19	631 079,74	0,00	631 079,74	631 079,74	109 696,45	0,00	0,000	79,083
020215	Formação	0,00	55 500,00	0,00	44 538,18	36 605,68	0,00	36 605,68	36 605,68	7 932,50	0,00	0,000	65,956
020216	Seminários, exposições e similares	0,00	6 000,00	0,00	4 458,87	2 843,76	0,00	2 843,76	2 843,76	1 615,11	0,00	0,000	47,396
020217	Publicidade	0,00	532 000,00	0,00	390 987,11	382 637,57	0,00	382 637,57	382 637,57	8 349,54	0,00	0,000	71,924
020218	Vigilância e segurança	0,00	629 900,00	0,00	368 036,14	365 012,27	0,00	365 012,27	365 012,27	3 023,87	0,00	0,000	57,948
020219	Assistência técnica	0,00	245 500,00	0,00	197 977,05	194 794,19	0,00	194 794,19	194 794,19	3 182,86	0,00	0,000	79,346
020220	Outros trabalhos especializados	36,90	512 500,00	0,00	365 034,45	241 267,45	36,90	241 230,55	241 267,45	123 767,00	0,00	0,007	47,069
020224	Encargos de cobrança de receitas	0,00	593 647,41	0,00	574 192,85	574 192,85	0,00	574 192,85	574 192,85	0,00	0,00	0,000	96,723
020225	Outros serviços	0,00	4 946 412,07	0,00	4 404 087,13	4 224 471,66	0,00	4 224 471,66	4 224 471,66	179 615,47	0,00	0,000	85,405
03	Juros e outros encargos	0,00	7 000,00	0,00	1 047,20	439,73	0,00	439,73	439,73	607,47	0,00	0,000	6,282
0301	Juros da dívida pública	0,00	3 000,00	0,00	316,24	316,24	0,00	316,24	316,24	0,00	0,00	0,000	10,541
030103	Socied. financ.-Bancos e outras instit. financeiras	0,00	3 000,00	0,00	316,24	316,24	0,00	316,24	316,24	0,00	0,00	0,000	10,541
03010302	Empréstimos de médio e longo prazos	0,00	3 000,00	0,00	316,24	316,24	0,00	316,24	316,24	0,00	0,00	0,000	10,541
0305	Outros juros	0,00	2 000,00	0,00	730,96	123,49	0,00	123,49	123,49	607,47	0,00	0,000	6,175
030502	Outros	0,00	2 000,00	0,00	730,96	123,49	0,00	123,49	123,49	607,47	0,00	0,000	6,175
0306	Outros encargos financeiros	0,00	2 000,00	0,00	0,00	0,00	0,00	0,00	0,00	0,00	0,00	0,000	0,000
030601	Outros encargos financeiros	0,00	2 000,00	0,00	0,00	0,00	0,00	0,00	0,00	0,00	0,00	0,000	0,000
04	Transferências correntes	0,00	5 655 721,42	0,00	5 341 644,19	5 202 283,55	0,00	5 202 283,55	5 202 283,55	139 360,64	0,00	0,000	91,983
0401	Sociedades e quase sociedades não financeiras	0,00	28 169,00	0,00	28 168,78	28 168,78	0,00	28 168,78	28 168,78	0,00	0,00	0,000	99,999
040102	Privadas	0,00	28 169,00	0,00	28 168,78	28 168,78	0,00	28 168,78	28 168,78	0,00	0,00	0,000	99,999
0403	Administração central	0,00	269 963,85	0,00	217 962,01	217 962,01	0,00	217 962,01	217 962,01	0,00	0,00	0,000	80,737
040305	Serviços e fundos autónomos	0,00	269 963,85	0,00	217 962,01	217 962,01	0,00	217 962,01	217 962,01	0,00	0,00	0,000	80,737
0405	Administração local	0,00	667 100,00	0,00	660 193,38	659 553,31	0,00	659 553,31	659 553,31	640,07	0,00	0,000	98,889
040501	Contínente	0,00	667 100,00	0,00	660 193,38	659 553,31	0,00	659 553,31	659 553,31	640,07	0,00	0,000	98,889

Demonstração de Execução Orçamental da Despesa

Ano: 2021

Município de Lagoa

(designação da autarquia local)

Euros

Código	Classif. Económica Despesa Designação	Despesas por pagar period. anteriores	Dotações corrigidas	Cativos/ descativos	Compromissos	Obrigações	Despesas pagas líquidas de reposições			Compromissos a transitar	Obrigações por pagar	Grau de execução orçamental	
							Períodos anteriores	Período corrente	Total			Períodos anteriores	Período corrente
Despesa corrente													
04050102	Freguesias	0,00	575 000,00	0,00	575 000,00	575 000,00	0,00	575 000,00	575 000,00	0,00	0,00	0,000	100,000
04050104	Associações de municípios	0,00	91 100,00	0,00	84 220,10	83 580,03	0,00	83 580,03	83 580,03	640,07	0,00	0,000	91,745
04050108	Outros	0,00	1 000,00	0,00	973,28	973,28	0,00	973,28	973,28	0,00	0,00	0,000	97,328
0407	Instituições sem fins lucrativos	0,00	4 078 759,35	0,00	3 954 816,74	3 901 271,36	0,00	3 901 271,36	3 901 271,36	53 545,38	0,00	0,000	95,648
040701	Instituições sem fins lucrativos	0,00	4 078 759,35	0,00	3 954 816,74	3 901 271,36	0,00	3 901 271,36	3 901 271,36	53 545,38	0,00	0,000	95,648
0408	Famílias	0,00	611 729,22	0,00	480 503,28	395 328,09	0,00	395 328,09	395 328,09	85 175,19	0,00	0,000	64,625
040802	Outras	0,00	611 729,22	0,00	480 503,28	395 328,09	0,00	395 328,09	395 328,09	85 175,19	0,00	0,000	64,625
05	Subsídios	0,00	5 000,00	0,00	0,00	0,00	0,00	0,00	0,00	0,00	0,00	0,000	0,000
0508	Famílias	0,00	5 000,00	0,00	0,00	0,00	0,00	0,00	0,00	0,00	0,00	0,000	0,000
050803	Outras	0,00	5 000,00	0,00	0,00	0,00	0,00	0,00	0,00	0,00	0,00	0,000	0,000
06	Outras despesas correntes	0,00	213 600,67	0,00	131 080,32	127 087,45	0,00	127 087,45	127 087,45	3 992,87	0,00	0,000	59,498
0602	Diversas	0,00	213 600,67	0,00	131 080,32	127 087,45	0,00	127 087,45	127 087,45	3 992,87	0,00	0,000	59,498
060201	Impostos e taxas	0,00	46 000,00	0,00	40 512,93	40 451,38	0,00	40 451,38	40 451,38	61,55	0,00	0,000	87,938
060203	Outras	0,00	167 600,67	0,00	90 567,39	86 636,07	0,00	86 636,07	86 636,07	3 931,32	0,00	0,000	51,692
06020304	Serviços bancários	0,00	83 000,00	0,00	51 116,16	47 298,03	0,00	47 298,03	47 298,03	3 818,13	0,00	0,000	56,986
06020305	Outras	0,00	84 600,67	0,00	39 451,23	39 338,04	0,00	39 338,04	39 338,04	113,19	0,00	0,000	46,498
Despesa de capital													
07	Aquisição de bens de capital	0,00	12 910 660,11	0,00	11 687 413,87	9 143 074,23	0,00	9 143 074,23	9 143 074,23	2 544 339,64	0,00	0,000	70,818
0701	Investimentos	0,00	10 013 097,94	0,00	9 139 091,61	7 104 312,55	0,00	7 104 312,55	7 104 312,55	2 034 779,06	0,00	0,000	70,950
070101	Terrenos	0,00	652 100,00	0,00	650 000,00	650 000,00	0,00	650 000,00	650 000,00	0,00	0,00	0,000	99,678
070102	Habitacões	0,00	700,00	0,00	0,00	0,00	0,00	0,00	0,00	0,00	0,00	0,000	0,000
07010203	Reparação e beneficiação	0,00	700,00	0,00	0,00	0,00	0,00	0,00	0,00	0,00	0,00	0,000	0,000
070103	Edifícios	0,00	2 650 344,52	0,00	2 469 412,34	2 232 513,43	0,00	2 232 513,43	2 232 513,43	236 898,91	0,00	0,000	84,235
07010301	Instalações de serviços	0,00	752 262,71	0,00	616 681,41	616 681,41	0,00	616 681,41	616 681,41	0,00	0,00	0,000	81,977
07010302	Instalações desportivas e recreativas	0,00	600 000,00	0,00	600 000,00	600 000,00	0,00	600 000,00	600 000,00	0,00	0,00	0,000	100,000
07010303	Mercados e instalações de fiscalização sanitária	0,00	1 500,00	0,00	0,00	0,00	0,00	0,00	0,00	0,00	0,00	0,000	0,000
07010305	Escolas	0,00	698 842,96	0,00	654 992,08	654 992,08	0,00	654 992,08	654 992,08	0,00	0,00	0,000	93,725
07010307	Outros	0,00	597 738,85	0,00	597 738,85	360 839,94	0,00	360 839,94	360 839,94	236 898,91	0,00	0,000	60,367
070104	Construções diversas	0,00	4 224 574,33	0,00	3 968 540,96	2 191 781,78	0,00	2 191 781,78	2 191 781,78	1 776 759,18	0,00	0,000	51,882
07010401	Viadutos, arnuamentos e obras complementares	0,00	5 661,40	0,00	0,00	0,00	0,00	0,00	0,00	0,00	0,00	0,000	0,000
07010405	Parques e jardins	0,00	987 359,54	0,00	941 473,29	787 909,03	0,00	787 909,03	787 909,03	153 564,26	0,00	0,000	79,800
07010406	Instalações desportivas e recreativas	0,00	1 387 064,67	0,00	1 191 185,38	835 733,96	0,00	835 733,96	835 733,96	355 451,42	0,00	0,000	60,252
07010407	Captação e distribuição de água	0,00	201,00	0,00	0,00	0,00	0,00	0,00	0,00	0,00	0,00	0,000	0,000
07010410	Infraestrut. para distribuição energia eléctrica	0,00	49 916,17	0,00	49 916,17	49 916,17	0,00	49 916,17	49 916,17	0,00	0,00	0,000	100,000
07010411	Infraestruturas para tratamento resíduos sólidos	0,00	3 103,18	0,00	0,00	0,00	0,00	0,00	0,00	0,00	0,00	0,000	0,000
07010413	Outros	0,00	1 791 268,37	0,00	1 785 965,12	518 222,62	0,00	518 222,62	518 222,62	1 267 743,50	0,00	0,000	28,930

Demonstração de Execução Orçamental da Despesa

Ano: 2021

Município de Lagoa

(designação da autarquia local)

Euros

Código	Classif. Económica Despesa Designação	Despesas por pagar period. anteriores	Dotações corrigidas	Cativos/descativos	Compromissos	Obrigações	Despesas pagas líquidas de reposições			Compromissos a transitar	Obrigações por pagar	Grau de execução orçamental	
							Períodos anteriores	Período corrente	Total			Períodos anteriores	Período corrente
Despesa de capital													
070106	Material de transporte	0,00	417 297,05	0,00	407 065,65	407 065,65	0,00	407 065,65	407 065,65	0,00	0,00	0,000	97,548
07010601	Recolha de resíduos	0,00	94,30	0,00	0,00	0,00	0,00	0,00	0,00	0,00	0,00	0,000	0,000
07010602	Outro	0,00	417 202,75	0,00	407 065,65	407 065,65	0,00	407 065,65	407 065,65	0,00	0,00	0,000	97,570
070107	Equipamento de informática	0,00	192 434,84	0,00	144 864,50	144 864,50	0,00	144 864,50	144 864,50	0,00	0,00	0,000	75,280
070108	Software informático	0,00	46 300,00	0,00	10 394,73	10 394,73	0,00	10 394,73	10 394,73	0,00	0,00	0,000	22,451
070109	Equipamento administrativo	0,00	42 000,00	0,00	11 215,87	9 961,27	0,00	9 961,27	9 961,27	1 254,60	0,00	0,000	23,717
070110	Equipamento básico	0,00	1 527 821,23	0,00	1 301 446,19	1 281 949,82	0,00	1 281 949,82	1 281 949,82	19 496,37	0,00	0,000	83,907
07011001	Equipamento de recolha de resíduos	0,00	681 522,31	0,00	668 383,64	668 383,64	0,00	668 383,64	668 383,64	0,00	0,00	0,000	98,072
07011002	Outro	0,00	846 298,92	0,00	633 062,55	613 566,18	0,00	613 566,18	613 566,18	19 496,37	0,00	0,000	72,500
070111	Ferramentas e utensílios	0,00	60 973,36	0,00	37 598,36	37 598,36	0,00	37 598,36	37 598,36	0,00	0,00	0,000	61,664
070115	Outros investimentos	0,00	198 552,61	0,00	138 553,01	138 183,01	0,00	138 183,01	138 183,01	370,00	0,00	0,000	69,595
0703	Bens de domínio público	0,00	2 897 562,17	0,00	2 548 322,26	2 038 761,68	0,00	2 038 761,68	2 038 761,68	509 560,58	0,00	0,000	70,361
070303	Outras construções e infraestruturas	0,00	2 897 562,17	0,00	2 548 322,26	2 038 761,68	0,00	2 038 761,68	2 038 761,68	509 560,58	0,00	0,000	70,361
07030301	Viadutos, arruamentos e obras complementares	0,00	490 345,43	0,00	410 445,43	388 224,44	0,00	388 224,44	388 224,44	22 220,99	0,00	0,000	79,174
07030304	Iluminação pública	0,00	878 664,76	0,00	870 357,02	870 357,02	0,00	870 357,02	870 357,02	0,00	0,00	0,000	99,055
07030307	Captação e distribuição de água	0,00	481 617,64	0,00	477 138,00	106 939,43	0,00	106 939,43	106 939,43	370 198,57	0,00	0,000	22,204
07030308	Viação rural	0,00	549 051,60	0,00	305 099,32	305 099,32	0,00	305 099,32	305 099,32	0,00	0,00	0,000	55,568
07030311	Infraestruturas p/ tratamento resíduos sólidos	0,00	51 826,24	0,00	51 626,24	38 429,79	0,00	38 429,79	38 429,79	13 196,45	0,00	0,000	74,151
07030312	Cemitérios	0,00	1 000,00	0,00	0,00	0,00	0,00	0,00	0,00	0,00	0,00	0,000	0,000
07030313	Outros	0,00	445 056,50	0,00	433 656,25	329 711,68	0,00	329 711,68	329 711,68	103 944,57	0,00	0,000	74,083
08	Transferências de capital	0,00	573 500,01	0,00	413 665,00	313 665,00	0,00	313 665,00	313 665,00	100 000,00	0,00	0,000	54,693
0805	Administração local	0,00	170 000,00	0,00	124 920,00	124 920,00	0,00	124 920,00	124 920,00	0,00	0,00	0,000	73,482
080501	Continente	0,00	170 000,00	0,00	124 920,00	124 920,00	0,00	124 920,00	124 920,00	0,00	0,00	0,000	73,482
08050102	Freguesias	0,00	170 000,00	0,00	124 920,00	124 920,00	0,00	124 920,00	124 920,00	0,00	0,00	0,000	73,482
0807	Instituições sem fins lucrativos	0,00	403 500,01	0,00	288 745,00	188 745,00	0,00	188 745,00	188 745,00	100 000,00	0,00	0,000	46,777
080701	Instituições sem fins lucrativos	0,00	403 500,01	0,00	288 745,00	188 745,00	0,00	188 745,00	188 745,00	100 000,00	0,00	0,000	46,777
10	Passivos financeiros	0,00	268 223,57	0,00	265 630,19	265 630,19	0,00	265 630,19	265 630,19	0,00	0,00	0,000	99,033
1006	Empréstimos a médio e longo prazos	0,00	268 223,57	0,00	265 630,19	265 630,19	0,00	265 630,19	265 630,19	0,00	0,00	0,000	99,033
100603	Socied.financ.-Bancos e outras instit. financeiras	0,00	268 223,57	0,00	265 630,19	265 630,19	0,00	265 630,19	265 630,19	0,00	0,00	0,000	99,033
11	Outras despesas de capital	0,00	450 673,86	0,00	447 771,36	447 771,36	0,00	447 771,36	447 771,36	0,00	0,00	0,000	99,356
1102	Diversas	0,00	450 673,86	0,00	447 771,36	447 771,36	0,00	447 771,36	447 771,36	0,00	0,00	0,000	99,356

Handwritten signatures and marks in blue ink, including a large signature and several initials or marks.

Demonstração de Execução Orçamental da Despesa

Ano: 2021

Município de Lagoa

(designação da autarquia local)

Euros

Código	Classif. Económica Despesa Designação	Despesas por pagar period. anteriores	Dotações corrigidas	Cativos/descativos	Compromissos	Obrigações	Despesas pagas líquidas de reposições			Compromissos a transitar	Obrigações por pagar	Grau de execução orçamental	
							Períodos anteriores	Período corrente	Total			Períodos anteriores	Período corrente
Despesa de capital													
110299	Outras	0,00	450 673,86	0,00	447 771,36	447 771,36	0,00	447 771,36	447 771,36	0,00	0,00	0,000	99,356
Total Despesas Correntes		36,90	38 068 556,68	0,00	33 960 484,51	32 932 442,71	36,90	32 932 371,68	32 932 408,58	1 028 041,80	34,13	0,000	86,508
Total Despesas de Capital		0,00	14 203 057,55	0,00	12 814 480,42	10 170 140,78	0,00	10 170 140,78	10 170 140,78	2 644 339,64	0,00	0,000	71,605
Total Geral		36,90	52 271 614,23	0,00	46 774 964,93	43 102 583,49	36,90	43 102 512,46	43 102 549,36	3 672 381,44	34,13	0,000	82,459

ORGÃO EXECUTIVO
Em 30 de MARÇO de 2022

ORGÃO DELIBERATIVO
Em 13 de ABRIL de 2022

5. LIMITES LEGAIS

EQUILÍBRIO ORÇAMENTAL – NOS TERMOS DA LEI DAS FINANÇAS LOCAIS (artigo 40.º, da Lei n.º 73/2013 de 3 de setembro)

O Regime Financeiro das Autarquias Locais e das Entidades Intermunicipais (Lei n.º 73/2013 de 3 de setembro, na redação atual, estabelece no n.º 2, do artigo 40.º que "... a receita corrente bruta deve ser pelo menos igual à despesa corrente acrescida das amortizações médias de empréstimos de médio e longo prazo".

No exercício de 2021, a aplicação desta norma, traduziu-se num saldo de Equilíbrio Orçamental de 7 876 843€ 40, cumprindo-se o limite legal.

(em euros)

	Rúbricas	2021
(1)	Receitas correntes	41 042 127
(2)	Despesas correntes	32 932 408
(3)	Amortizações médias de empréstimos MLP	232 876
(1)-(2)-(3)	Saldo de equilíbrio orçamental	7 876 843

Cálculo da amortização média de empréstimos a médio e longo prazos

(em euros)

Finalidade do empréstimo	Dívida em 31-12-2021	Anos de vida útil remanescentes	Amortização média
Requalificação da baixa da Mexilhoeira da Carregação	18 337	3	6 112
Sistema de drenagem de águas residuais de Carvoeiro	84 346	3	28 115
Habitação Social em Porches	268 476	2,5	107 390
Estrada Manuel Ferro/Areia dos Moinhos	24 166	1,5	16 110
Estrada Quinta dos Poços – Bela Vista 2ª fase	601 198	8	75 149
Montante da amortização média de empréstimos			232 876

QUADRO 20 – CÁLCULO DA AMORTIZAÇÃO MÉDIA DE EMPRÉSTIMOS A MÉDIO E LONGO PRAZOS

PAGAMENTOS E RECEBIMENTOS EM ATRASO (Lei n.º 8/2012, de 21 de fevereiro)

A 31 de dezembro de 2021 a dívida a fornecedores do Município de Lagoa era de 18,45€, sendo de 0,00€ o total de pagamentos em atraso.

Nos termos da alínea e) do art.º 3.º, da Lei 8/2012, (Lei dos Compromissos) pagamentos em atraso são os valores em dívida que permaneçam nessa situação mais de 90 dias posteriormente à data do vencimento acordado ou especificado na fatura, contrato ou documentos equiparados.

LIMITES PARA AUMENTO DAS DESPESAS COM PESSOAL

Apenas estão estipulados limites para os Municípios em situação de saneamento ou de rutura financeira, o que não é o caso do Município de Lagoa.

LIMITE DA DÍVIDA TOTAL (Art.º 52.º e Art.º 54.º da Lei n.º 73/2013, de 3 de setembro)

No exercício de 2021 o único limite legal de dívida a que o Município estava sujeito, é o que consta nos artigos 52.º e 54.º da Lei n.º 73/2013 (Lei das Finanças Locais).

O limite em 31 de dezembro de cada ano é o valor correspondente a 1,5 vezes a média da receita corrente líquida cobrada nos três exercícios anteriores.

Para o limite da dívida total contribuem os Passivos Financeiros do Município e os Passivos Financeiros das Associações de Municípios, Fundações e outras Associações, proporcional à participação do Município nessas entidades.

São entendidos como Passivos Financeiros, todas as dívidas da autarquia a terceiros resultantes de operações orçamentais, ou seja, fazem parte os empréstimos bancários, as dívidas a fornecedores, não sendo incluídas as operações de tesouraria (receitas cobradas para entregar a outras entidades).

Receita corrente líquida cobrada nos três exercícios anteriores

(em euros)

ANOS	2018	2019	2020
Receita líquida	38 881 565	39 524 145	35 113 700

Com base nos valores acima indicados a média da receita corrente líquida cobrada nos três exercícios anteriores é de 37 839 803€.

Limite da dívida total $1,5 \times 37\,839\,803\text{€} = 56\,759\,706\text{€}$

Dívida do Município

(em euros)

Empréstimos	996 525
Excecionados	- 395 326
Dívidas a terceiros (operações orçamentais)	18,45
Dívida total de Operações Orçamentais	601 217

A dívida total das entidades participadas é obtida através do envio dos dados por parte das mesmas, não sendo o valor significativo para o cálculo do endividamento.

As entidades são as seguintes:

1. Societárias

- Pavilhão do Arade, S.A.;
- Águas do Algarve, S.A.;
- Algar – Valorização e Tratamento de Resíduos Sólidos, S.A.;
- Fundo de Apoio Municipal;
- Municípiã, S.A.

2. Não societárias

- AMAL – Comunidade Intermunicipal do Algarve;
- Associação de Municípios Portugueses do Vinho;
- Associação Nacional de Municípios Portugueses;
- Associação Portuguesa dos Municípios com Centro Histórico.

TAXA DE EXECUÇÃO DA RECEITA (n.º 3 do art.º 56.º, da lei n.º 73/2013 de 3 de setembro)

A Lei das Finanças Locais define uma taxa mínima de 85% para a execução do Orçamento da Receita dos Municípios. No caso de não ser alcançado em dois exercícios consecutivos, esta taxa de 85%, é ativado um alerta precoce em que são obrigatoriamente informadas as seguintes entidades: membros do Governo responsáveis pelas áreas das finanças e das autarquias locais, bem como os membros dos órgãos executivos e deliberativos dos Municípios.

Este limite tem como objetivo limitar a sobreorçamentação/empolamento da Receita Municipal e deste modo, impedir a realização de Despesas Orçamentais sem que, existam meios monetários para efetuar o seu pagamento, uma vez que estes são garantidos pela execução da receita.

Taxas de execução da receita

	Ano	Limite	Valor do Município	Margem para o limite
Taxas de execução em 2 anos consecutivos > 85%	2020	85%	88%	3%
	2021	85%	104%	19%

Nos anos de 2020 e 2021 a taxa de execução ficou acima dos 85%, alcançando-se 88% e 104% respetivamente, ficando deste modo o Município de Lagoa fora dos alertas precoces definidos no n.º 3, do art.º 55.º, da Lei n.º 73/2013, de 3 de setembro.

6. GRANDES OPÇÕES DO PLANO – POR OBJETIVOS

As intervenções desenvolvidas pelos diferentes serviços municipais são organizadas por: objetivos; programas; projetos; ações.

O gráfico seguinte mostra a estrutura das Grandes Opções do Plano por objetivos, comparando a previsão orçamental com a execução física final e em curso (ótica dos compromissos) e o valor pago.

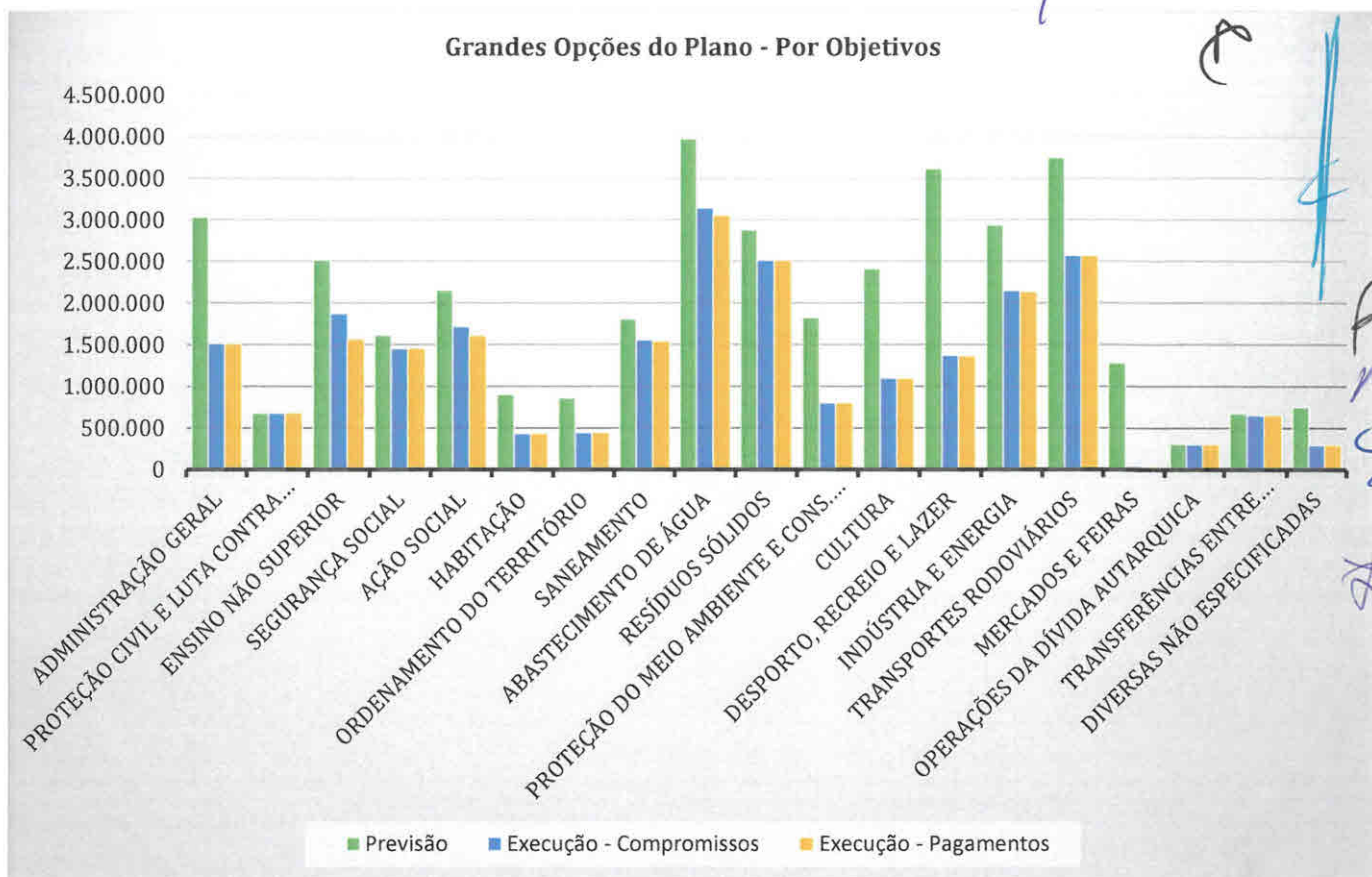


Gráfico 16- GRANDES OPÇÕES DO PLANO - POR OBJETIVOS

Grandes Opções do Plano

(euros)

		Execução 2020	2021				Variação 2020/2021 %
			Previsto	Executado		Taxa de Execução %	
				Montante	%		
1	FUNÇÕES GERAIS	2 180 607	2 564 188	2 314 791	8,1	90,3	+6,2
1.1	<i>Serviços gerais de administração pública</i>	1 503 607	1 860 188	1 611 791	5,6	86,7	+7,2
1.1.1	Administração geral	1 503 607	1 860 188	1 611 791	5,6	86,7	+7,2
1.2	<i>Segurança e ordem pública</i>	677 000	704 000	703 000	2,5	99,9	+3,8
1.2.1	Proteção civil e luta contra incêndios	677 000	704 000	703 000	2,5	99,9	+3,8
2	FUNÇÕES SOCIAIS	15 827 097	24 159 085	20 996 793	73,6	86,9	+32,7
2.1	<i>Educação</i>	1 559 357	2 493 586	2 209 787	7,8	88,6	+41,7
2.1.1	Ensino não superior	1 559 357	2 493 586	2 209 787	7,8	88,6	+41,7
2.2	<i>Saúde</i>	-	-	-	-	-	-

		Execução 2020	2021				Variação 2020/2021 %
			Previsto	Executado		Taxa de Execução %	
				Montante	%		
2.2.0	Saúde	-	-	-	-	-	-
2.3	Segurança e ação social	3 050 388	4 311 376	3 840 289	13,5	89,10	+25,9
2.3.1	Segurança social	1 448 146	1 541 488	1 487 082	5,2	96,5	+2,7
2.3.2	Ação social	1 602 245	2 769 888	2 353 207	8,3	85	+46,9
2.4	Habitação e serviços coletivos	8 768 499	12 299 535	10 888 686	38,1	88,5	+24,2
2.4.1	Habitação	431 232	184 485	181 133	0,6	98,2	-58
2.4.2	Ordenamento do território	442 236	385 193	268 843	1	69,8	-39,2
2.4.3	Saneamento	1 538 837	1 784 598	1 500 006	5,3	0,8	-2,5
2.4.4	Abastecimento de água	3 048 852	4 347 382	3 657 485	12,8	84,1	+20
2.4.5	Resíduos sólidos	2 508 766	4 538 762	4 466 409	15,6	98,4	+78
2.4.6	Proteção do meio ambiente e conservação da natureza	798 501	1 059 114	814 810	2,8	76,9	+2
2.5	Serviços culturais, recreativos e religiosos	2 448 925	5 054 588	4 058 031	14,2	80,3	+65,7
2.5.1	Cultura	1 093 197	1 984 590	1 643 985	5,8	82,8	+50,4
2.5.2	Desporto recreio e lazer	1 355 728	3 069 998	2 414 046	8,4	78,1	+78,1
3	FUNÇÕES ECONÓMICAS	4 731 985	6 597 550	4 065 139	14,2	61,6	-14,1
3.1	Agricultura, Pecuária, Silvicultura e Pesca	-	-	-	-	-	-
3.2	Indústria e energia	2 131 441	2 656 995	2 498 516	8,7	94	+17,2
3.3	Transportes e comunicações	2 565 107	3 139 859	1 331 187	4,7	42,4	-48,1
3.3.1	Transportes rodoviários	2 565 107	3 139 859	1 331 187	4,7	42,4	-48,1
3.4.0	Comércio e turismo	-	145 379	145 379	0,5	100	-
3.4.1	Mercados e feiras	35 437	655 317	90 057	0,3	13,7	+54,1
4	OUTRAS FUNÇÕES	1 239 652	1 465 419	1 181 801	4,1	80,6	-4,7
4.1	Operações da dívida autárquica	299 112	268 224	265 630	0,9	99	-11,2
4.2	Transferências entre administrações	649 901	700 000	699 920	2,5	99,9	+7,7
4.3.	Diversas não especificadas	290 639	497 195	216 251	0,7	43,5	-25,6
TOTAL DAS GOP		23 979 341	34 786 242	28 558 524	100	82,1	+19,4

QUADRO 21 - GRANDES OPÇÕES DO PLANO

O Plano Plurianual de Investimentos referente ao ano de 2021 apresenta um total executado de 9 143 074,23€ e uma taxa de execução de 70,8%.

Analisando o P.P.I. mais detalhadamente, podemos referir que as Funções Sociais e as Funções Económicas representam quase a totalidade das despesas executadas:

- Funções Sociais	5 148 926 ,02€
- Funções Económicas	2 310 136,00€
Total	7 459 062,02€

Em termos percentuais:

- Funções Sociais	56,3%
- Funções Económicas	25,3%
Total	81,6%

Destacam-se, entre outros, os seguintes projetos:

(execução de 2021)

Administração Geral

- Aquisição de terrenos	650 000€
- Construção de armazém em Porches	148 235€
- Equipamento informático	111 561€
- Equipamento básico	116 310€
- Aquisição de viatura	327 260€

Educação

- Alteração e ampliação do Centro Escolar de Lagoa	633 487€
- Aquisição de 2 viaturas de 9 lugares	79 804€
- Aquisição de equipamento hoteleiro para o refeitório do Centro Escolar de Lagoa	129 473€
- Mobiliário para refeitório Escola EB de Lagoa	25 549€

Ação Social

- Construção de edifício para Universidade Sénior	290 772€
- Aquisição de prédio urbano	72 500€

Habitação

- Requalificação de equipamentos e espaços envolventes dos bairros municipais	72 491€
---	---------

Ordenamento Do Território

- Requalificação/beneficiação da zona litoral	243 452€
- Manutenção de trilhos e passadiços	25 389€

Abastecimento De Água

- Ampliação da rede de água	106 939€	
- Requalificação de infraestruturas no Aldeamento do Levante	157 268€	
- Aquisição de contadores	34 112€	
Resíduos Sólidos		
- Aquisição de contentores	522 483€	
- Aquisição de cubas de polietileno	59 654€	
- Reabilitação Centro de Deposição de Resíduos	23 698€	
Proteção do Meio Ambiente e Conservação da Natureza		
- Estacionamento da Praia da Marinha	41 449€	
- Espaço de lazer em Vale Centeanes	156 415€	
- Monitorização de regas automáticas	156 377€	
- Correção e consolidação de taludes na Mexilhoeira da Carregação	157 092€	
- Requalificação espaços verdes Escola de Trânsito	76 520€	
Cultura		
- Requalificação do Auditório Municipal	150 520€	
- Aquisição de digitalizadora para o Arquivo Municipal	69 495€	
- Projeto do espaço Gamboa no Convento de S. José	45 399€	
- Material para decoração de boca de cena para o Auditório Municipal	19 428€	
Desporto, Recreio e Lazer		
- Aquisição do lote 2 da Urbanização Boca do Rio	600 000€	
- Parque de Street Workout em Ferragudo	28 183€	
- Requalificação do Centro Náutico da Angrinha	140 092€	
- Substituição do relvado do estádio da Bela Vista	397 487€	
- Substituição da pista de atletismo do estádio da Bela Vista	260 002€	
- Equipamento para o parque de exercício, lazer e convívio do Pateiro	13 149€	
- Pavimento de segurança para 7 parques infantis	74 940€	
- Equipamento para o Espaço de Jogo e Recreio da Praia Grande em Ferragudo	45 240€	
- Dez painéis térmicos e tubagens para o Estádio da Bela Vista	43 212€	
- Equipamento para remodelação da Central Técnica do Pavilhão	12 232€	
Industria e Energia		
- Construção de infraestruturas de telecomunicações	60 869€	
- Colocação de iluminação decorativa	119 539€	
- Reabilitação de infraestruturas elétricas e de telecomunicações do acesso viário adjacente à M530 – Ferragudo	36 606€	
- Requalificação da rede de iluminação pública da Vila do Parchal – Fase 2	63 972€	
- Requalificação iluminação Rua do Escondidinho e Rua Laranja do sul	140 423€	

- Requalificação infraestruturas elétricas Rua das Amoreiras e Rua das Flores	119 111€	↖
- Reparação de instalações e postes de transformação	49 916€	
- Requalificação da rede de iluminação pública da Vila de Parchal- Fase 3	230 583€	
- Requalificação de rede de iluminação pública da Cidade de Lagoa – Fase 4	274 327€	
Transportes Rodoviários		
- Requalificação do Largo 1.º de Maio em Estômbar	134 413€	
- Parques de estacionamento para mobilidade reduzida e motas	74 289€	
- Execução de estacionamento na Rua Nova na Mexilhoeira da Carregação	27 522€	
- Execução de calçada na Praia da Marinha	19 068€	
- Caminho rotunda Manuel Ferro – Estrada de Benagil	85 686€	
- Estrada dos Pinheiros	9 077€	
- Estrada Sobral de Baixo	19 254€	
- Rua Vale de Engenhos	33 770€	
- Caminho dos Fitos	21 687€	
- Transversal à M1154 Albandeira	29 413€	
- Caminho do Carmo (Lagoa)	16 594€	
- Reconstrução de muros	92 019€	
- Construção de silo para estacionamento em Ferragudo	302 493€	
- Requalificação de arruamentos no Bairro Arade de Ferragudo	133 200€	
Comércio e Turismo		
- Construção de Posto de Turismo em Carvoeiro	145 379€	
Mercados e Feiras		
- Reabilitação das instalações elétricas do Parque Municipal de Feiras e Exposições	68 257€	
Diversas não especificadas		
- Construção de Centro de Recolha (animais errantes)	49 210€	
- Smart Air Quality	30 810€	
- Plataforma de gestão de resíduos	78 175€	
- Aquisição de mobiliário urbano	40 141€	

Execução Anual do Plano Plurianual de Investimentos

Município de Lagoa

Ano: 2021

(designação da autarquia local)

(unidade: €)

Obj.	Prog.	Projeto		Designação	Código Classificação Orçamental	Forma de Realiz.	Fonte Financiamento (%)				Datas (Mês/Ano)		Montante Previsto			Montante executado			Nível Execução Anual (%)	Nível Execução Global (%)	
		Ano / Nº	Ação				RP	RG	UE	EM	Início	Fim	Ano	Anos seguintes	Total	Anos Anteriores	Ano	Total			
1				FUNÇÕES GERAIS																	
1	111			ADMINISTRAÇÃO GERAL																	
1	111	2018/76		Aquisição de terrenos	0102 070101	O	100				06/2018	12/2021	650 000,00	0,00	650 000,00	47 505,00	650 000,00	697 505,00	100,00	100,00	
1	111	2020/63		Construção casa mortuária em Ferragudo	04 07010307	E	100				04/2020	12/2021	153 547,02	0,00	153 547,02	0,00	70 067,78	70 067,78	45,63	45,63	
1	111	2020/65		Construção de armazém em Porches	0102 07010301	E	100				04/2020	12/2020	148 242,67	0,00	148 242,67	127 155,48	148 235,39	275 390,87	100,00	100,00	
1	111	2020/66		Aquisição de viaturas	0102 07010602	O	100				04/2020	12/2021	327 260,89	0,00	327 260,89	0,00	327 260,86	327 260,86	100,00	100,00	
1	111	2021/1		Aquisição e reparação de maquinaria e equipamento para a Assembleia Municipal												0,00					
1	111	2021/1	1	Equipamento informático	0101 070107	O	100				01/2021	12/2025	3 000,00	12 000,00	15 000,00	0,00	0,00	0,00	0,00	0,00	
1	111	2021/1	2	Software informático	0101 070108	O	100				01/2021	12/2025	2 000,00	8 000,00	10 000,00	0,00	0,00	0,00	0,00	0,00	
1	111	2021/1	3	Equipamento administrativo	0101 070109	O	100				01/2021	12/2025	1 000,00	4 000,00	5 000,00	0,00	0,00	0,00	0,00	0,00	
1	111	2021/1	4	Ferramentas e utensílios	0101 070111	O	100				01/2021	12/2025	500,00	2 000,00	2 500,00	0,00	0,00	0,00	0,00	0,00	
1	111	2021/1	5	Outro equipamento	0101 070115	O	100				01/2021	12/2025	1 500,00	6 000,00	7 500,00	0,00	0,00	0,00	0,00	0,00	
1	111	2021/2		Aquisição e reparação de maquinaria e equipamento para os serviços da unidade Presidente												0,00					
1	111	2021/2	1	Equipamento informático	0102 070107	O	100				01/2021	12/2025	123 000,00	410 000,00	533 000,00	0,00	99 336,66	99 336,66	80,76	0,00	
1	111	2021/2	2	Software informático	0102 070108	O	100				01/2021	12/2025	15 000,00	80 000,00	95 000,00	0,00	4 907,70	4 907,70	32,72	5,17	
1	111	2021/2	3	Equipamento administrativo	0102 070109	O	100				01/2021	12/2025	15 000,00	80 000,00	95 000,00	0,00	3 735,54	3 735,54	24,90	0,00	
1	111	2021/2	4	Equipamento básico	0102 07011002	O	100				01/2021	12/2025	63 000,00	180 000,00	243 000,00	0,00	61 892,66	61 892,66	98,24	0,00	
1	111	2021/2	5	Ferramentas e utensílios	0102 070111	O	100				01/2021	12/2025	15 000,00	60 000,00	75 000,00	0,00	7 300,56	7 300,56	48,67	0,00	
1	111	2021/2	6	Outro equipamento	0102 070115	O	100				01/2021	12/2025	18 000,00	120 000,00	138 000,00	61 040,33	7 648,11	68 688,44	42,49	34,51	
1	111	2021/3		Conservação e reparação de edifícios municipais												0,00					
1	111	2021/3	1	Empreitadas	03 07010301	E	100				01/2021	12/2025	5 000,00	720 000,00	725 000,00	0,00	0,00	0,00	0,00	0,00	
1	111	2021/3	2	Administração direta	03 07010301	A	100				01/2021	12/2025	5 000,00	40 000,00	45 000,00	0,00	0,00	0,00	0,00	0,00	
1	111	2021/4		Grandes reparações no material de transporte da unidade orgânica Presidente	0102 07010602	O	100				01/2021	12/2025	2 000,00	40 000,00	42 000,00	0,00	0,00	0,00	0,00	0,00	
1	111	2021/5		Aquisição e reparação de maquinaria e equipamento para o Departamento Administrativo e Financeiro												0,00					
1	111	2021/5	1	Equipamento informático	02 070107	O	100				01/2021	12/2025	20 000,00	400 000,00	420 000,00	0,00	11 062,62	11 062,62	55,31	0,00	
1	111	2021/5	2	Software informático	02 070108	O	100				01/2021	12/2025	15 000,00	95 000,00	110 000,00	0,00	5 487,03	5 487,03	36,58	0,00	
1	111	2021/5	3	Equipamento administrativo	02 070109	O	100				01/2021	12/2025	10 000,00	80 000,00	90 000,00	3 023,34	4 585,44	7 608,78	45,85	8,18	
1	111	2021/5	4	Ferramentas e utensílios	02 070111	O	100				01/2021	12/2025	5 000,00	20 000,00	25 000,00	0,00	0,00	0,00	0,00	0,00	
1	111	2021/5	5	Outro equipamento	02 070115	O	100				01/2021	12/2025	10 000,00	60 000,00	70 000,00	0,00	5 922,82	5 922,82	59,23	0,00	
1	111	2021/5	6	Equipamento básico	02 07011002	O	100				01/2021	12/2021	35 000,00	40 000,00	75 000,00	0,00	29 721,72	29 721,72	84,92	0,00	
1	111	2021/6		Aquisição e reparação de maquinaria e equipamento para o Departamento de Obras e Urbanismo												0,00					
1	111	2021/6	1	Equipamento informático	03 070107	O	100				01/2021	12/2025	12 000,00	80 000,00	92 000,00	0,00	11 602,59	11 602,59	96,69	0,00	
1	111	2021/6	2	Software informático	03 070108	O	100				01/2021	12/2025	5 000,00	40 000,00	45 000,00	0,00	0,00	0,00	0,00	0,00	
1	111	2021/6	3	Equipamento administrativo	03 070109	O	100				01/2021	12/2025	5 000,00	40 000,00	45 000,00	0,00	0,00	0,00	0,00	0,00	
1	111	2021/6	4	Equipamento básico	03 07011002	O	100				01/2021	12/2025	29 000,00	62 229,67	91 229,67	0,00	24 696,33	24 696,33	85,16	0,00	

28/03/2022

Luis de Oliveira dos Santos Neto

Pág. 1 de 13

49

Execução Anual do Plano Plurianual de Investimentos

Município de Lagoa

Ano: 2021

(designação da autarquia local)

(unidade: €)

Obj.	Prog	Projeto		Designação	Código Classificação Orçamental	Forma de Realiz.	Fonte Financiamento (%)				Datas (Mês/Ano)		Montante Previsto			Montante executado			Nível Execução Anual (%)	Nível Execução Global (%)	
		Ano / Nº	Ação				RP	RG	UE	EM	Início	Fim	Ano	Anos seguintes	Total	Anos Anteriores	Ano	Total			
2				FUNÇÕES SOCIAIS																	
2	211			ENSINO NÃO SUPERIOR																	
2	211	2017/47		Alteração e ampliação do Centro Escolar de Lagoa	04	07010305	E	100			01/2017	12/2021	666 266,30	0,00	666 266,30	588 404,51	633 486,57	1 221 891,08	95,08	97,39	
2	211	2017/48		Requalificação do Centro Escolar da Mexilhoeira da Carregação	04	07010305	E	100			01/2017	12/2022	5 576,66	4 118 926,52	4 124 503,18	111 622,50	0,00	111 622,50	0,00	2,64	
2	211	2019/65		Apetrechamento do Centro Escolar da Mexilhoeira da Carregação												0,00					
2	211	2019/65	1	Mobiliário	04	07011002	O	100			01/2019	12/2022	0,00	100 000,00	100 000,00	0,00	0,00	0,00	0,00	0,00	
2	211	2019/65	2	Equipamento informático	04	070107	O	100			01/2019	12/2022	0,00	100 000,00	100 000,00	0,00	0,00	0,00	0,00	0,00	
2	211	2019/65	3	Software informático	04	070108	O	100			01/2019	12/2022	0,00	50 000,00	50 000,00	0,00	0,00	0,00	0,00	0,00	
2	211	2020/86		Requalificação do Espaço do CEFLA	04	07010305	E	100			06/2020	12/2021	0,00	0,00	0,00	0,00	0,00	0,00	0,00	0,00	
2	211	2021/13		Beneficiação, reparação e melhoramentos nas escolas												0,00					
2	211	2021/13	1	Ensino básico												0,00					
2	211	2021/13	1/1	Empreitadas	04	07010305	E	100			01/2021	12/2025	22 000,00	160 000,00	182 000,00	0,00	21 505,51	21 505,51	97,75	0,00	
2	211	2021/13	1/2	Administração direta	04	07010305	A	100			01/2021	12/2025	1 000,00	40 000,00	41 000,00	0,00	0,00	0,00	0,00	0,00	
2	211	2021/13	2	Ensino pré-escolar												0,00					
2	211	2021/13	2/1	Empreitadas	04	07010305	E	100			01/2021	12/2025	1 000,00	160 000,00	161 000,00	0,00	0,00	0,00	0,00	0,00	
2	211	2021/13	2/2	Administração direta	04	07010305	A	100			01/2021	12/2025	1 000,00	40 000,00	41 000,00	0,00	0,00	0,00	0,00	0,00	
2	211	2021/13	3	Outras												0,00					
2	211	2021/13	3/1	Empreitadas	04	07010305	E	100			01/2021	12/2025	1 000,00	120 000,00	121 000,00	0,00	0,00	0,00	0,00	0,00	
2	211	2021/13	3/2	Administração direta	04	07010305	A	100			01/2021	12/2025	1 000,00	40 000,00	41 000,00	0,00	0,00	0,00	0,00	0,00	
2	211	2021/14		Aquisição e reparação de maquinaria e equipamento para a Educação												0,00					
2	211	2021/14	1	Equipamento informático	04	070107	O	100			01/2021	12/2025	11 000,00	80 000,00	91 000,00	41 561,53	10 571,85	52 133,38	96,11	39,33	
2	211	2021/14	2	Software informático	04	070108	O	100			01/2021	12/2025	1 000,00	40 000,00	41 000,00	0,00	0,00	0,00	0,00	0,00	
2	211	2021/14	3	Equipamento administrativo	04	070109	O	100			01/2021	12/2025	1 000,00	40 000,00	41 000,00	0,00	0,00	0,00	0,00	0,00	
2	211	2021/14	4	Equipamento básico	04	07011002	O	100			01/2021	12/2025	135 000,00	80 000,00	215 000,00	48 525,89	129 473,71	177 999,60	95,91	67,55	
2	211	2021/14	5	Ferramentas e utensílios	04	070111	O	100			01/2021	12/2025	2 000,00	20 000,00	22 000,00	0,00	1 205,40	1 205,40	60,27	0,00	
2	211	2021/14	6	Outro equipamento	04	070115	O	100			01/2021	12/2025	5 000,00	80 000,00	85 000,00	0,00	4 760,10	4 760,10	95,20	0,00	
2	211	2021/15		Grandes reparações no material de transporte	04	07010602	O	100			01/2021	12/2025	2 889,78	40 000,00	42 889,78	0,00	0,00	0,00	0,00	0,00	
2	211	2021/38		Aquisição de duas viaturas de 9 lugares	04	07010602	O	100			01/2021	12/2021	79 804,79	0,00	79 804,79	0,00	79 804,79	79 804,79	100,00	0,00	
				Totais do Programa 211:										936 537,53	5 308 926,52	6 245 464,05	790 114,43	880 807,93	1 670 922,36	94,05	23,75
2	232			AÇÃO SOCIAL																	
2	232	2020/62		Construção edifício para Universidade Sénior	04	07010307	E	100			04/2020	12/2020	444 191,83	0,00	444 191,83	13 981,47	290 772,16	304 753,63	65,46	66,51	
2	232	2021/16		Aquisição e reparação de maquinaria e equipamento												0,00					
2	232	2021/16	1	Equipamento informático	04	070107	O	100			01/2021	12/2025	3 000,00	40 000,00	43 000,00	0,00	2 191,86	2 191,86	73,06	0,00	
2	232	2021/16	2	Software informático	04	070108	O	100			01/2021	12/2025	500,00	20 000,00	20 500,00	0,00	0,00	0,00	0,00	0,00	
2	232	2021/16	3	Equipamento administrativo	04	070109	O	100			01/2021	12/2025	500,00	20 000,00	20 500,00	0,00	489,01	489,01	97,80	0,00	

28/03/2022

Luis de Oliveira dos Santos Neto

Pág. 3 de 13

Execução Anual do Plano Plurianual de Investimentos

Município de Lagoa

Ano: 2021

(unidade: €)

(designação da autarquia local)

Obj	Prog	Projeto		Designação	Código Classificação Orçamental	Forma de Realiz.	Fonte Financiamento (%)				Datas (Mês/Ano)		Montante Previsto			Montante executado			Nível Execução Anual (%)	Nível Execução Global (%)	
		Ano / Nº	Ação				RP	RG	UE	EM	Início	Fim	Ano	Anos seguintes	Total	Anos Anteriores	Ano	Total			
2				FUNÇÕES SOCIAIS																	
2	243			SANEAMENTO																	
2	243	2021/20	1	Equipamento informático	03 070107	O	100				01/2021	12/2025	100,00	20 000,00	20 100,00	0,00	0,00	0,00	0,00	0,00	
2	243	2021/20	2	Software informático	03 070108	O	100				01/2021	12/2025	100,00	20 000,00	20 100,00	0,00	0,00	0,00	0,00	0,00	
2	243	2021/20	3	Equipamento administrativo	03 070109	O	100				01/2021	12/2025	100,00	20 000,00	20 100,00	0,00	0,00	0,00	0,00	0,00	
2	243	2021/20	4	Equipamento básico	03 07011002	O	100				01/2021	12/2025	15 000,00	200 000,00	215 000,00	0,00	14 834,91	14 834,91	98,90	0,00	
2	243	2021/20	5	Ferramentas e utensílios	03 070111	O	100				01/2021	12/2025	100,00	20 000,00	20 100,00	0,00	0,00	0,00	0,00	0,00	
2	243	2021/20	6	Outro equipamento	03 070115	O	100				01/2021	12/2025	100,00	20 000,00	20 100,00	0,00	0,00	0,00	0,00	0,00	
2	243	2021/28		Beneficiação e extensão da rede de saneamento e águas residuais																	
2	243	2021/28	1	Empreitadas	03 07030311	E	100				01/2021	12/2025	100,00	1 130 000,00	1 130 100,00	0,00	0,00	0,00	0,00	0,00	
2	243	2021/28	2	Administração direta	03 07030311	A	100				01/2021	12/2025	100,00	40 000,00	40 100,00	0,00	0,00	0,00	0,00	0,00	
													Totais do Programa 243:	70 429,42	1 820 000,00	1 890 429,42	154 507,10	53 264,70	207 771,80	75,63	10,16
2	244			ABASTECIMENTO DE ÁGUA																	
2	244	2019/18		Ampliação e beneficiação da rede de abastecimento de água																	
2	244	2019/18	1	Empreitadas	03 07030307	E	100				01/2019	12/2022	479 617,64	400 000,00	879 617,64	21 433,03	106 939,43	128 372,46	22,30	14,25	
2	244	2019/18	2	Administração direta	03 07030307	A	100				01/2019	12/2020	1 000,00	10 000,00	11 000,00	0,00	0,00	0,00	0,00	0,00	
2	244	2019/19		Aquisição e reparação de maquinaria e equipamento																	
2	244	2019/19	4	Equipamento básico	03 07011002	O	100				01/2019	12/2021	51 000,00	259 000,00	310 000,00	204 556,62	34 315,12	238 871,74	67,28	46,42	
2	244	2019/21		Remodelação de reservatórios																	
2	244	2019/21		Remodelação de reservatórios																	
2	244	2019/21		Remodelação de reservatórios																	
2	244	2019/72		Reabilitação de captações subterrâneas																	
2	244	2019/72		Reabilitação de captações subterrâneas																	
2	244	2020/45		Ampliação do reservatório das Sesmarias																	
2	244	2020/45		Ampliação do reservatório das Sesmarias																	
2	244	2020/74		Remodelação do Pavilhão do Serviço de Águas																	
2	244	2020/74		Remodelação do Pavilhão do Serviço de Águas																	
2	244	2021/21		Aquisição e reparação de maquinaria e equipamento																	
2	244	2021/21	1	Equipamento informático	03 070107	O	100				01/2021	12/2021	1 000,00	40 000,00	41 000,00	0,00	730,62	730,62	73,06	0,00	
2	244	2021/21	2	Software informático	03 070108	O	100				01/2021	12/2021	4 000,00	40 000,00	44 000,00	0,00	0,00	0,00	0,00	0,00	
2	244	2021/21	3	Equipamento administrativo	03 070109	O	100				01/2021	12/2021	1 000,00	20 000,00	21 000,00	0,00	0,00	0,00	0,00	0,00	
2	244	2021/21	4	Ferramentas e utensílios	03 070111	O	100				01/2021	12/2021	14 500,00	20 000,00	34 500,00	0,00	14 237,50	14 237,50	98,19	0,00	
2	244	2021/21	5	Outro equipamento	03 070115	O	100				01/2021	12/2021	1 100,00	40 000,00	41 100,00	0,00	1 045,50	1 045,50	95,05	0,00	
2	244	2021/22		Grandes reparações no material de transporte																	
2	244	2021/22		Grandes reparações no material de transporte																	
2	244	2021/29		Ampliação e beneficiação da rede de abastecimento de água																	
2	244	2021/29	1	Empreitadas	03 07030307	E	100				01/2021	12/2021	0,00	2 899 687,00	2 899 687,00	0,00	0,00	0,00	0,00	0,00	
2	244	2021/29	2	Administração direta	03 07030307	A	100				01/2021	12/2021	0,00	30 000,00	30 000,00	0,00	0,00	0,00	0,00	0,00	
2	244	2021/80		LAGOA+SUSTENTÁVEL																	
2	244	2021/80	1	Criação de zonas de medição e controlo																	
2	244	2021/80	1/1	Zona de influência do Ponto de entrega de Alporchinhos	03 07010407	E	100				12/2021	12/2022	1,00	636 000,00	636 001,00	0,00	0,00	0,00	0,00	0,00	

28/03/2022

Luis de Oliveira dos Santos Neto

Pág. 5 de 13

Execução Anual do Plano Plurianual de Investimentos

Município de Lagoa

Ano: 2021

(designação da autarquia local)

(unidade: €)

Obj.	Prog	Projeto		Designação	Código Classificação Orçamental	Forma de Realiz.	Fonte Financiamento (%)				Datas (Mês/Ano)		Montante Previsto			Montante executado			Nível Execução Anual (%)	Nível Execução Global (%)
		Ano / Nº	Ação				RP	RG	UE	EM	Início	Fim	Ano	Anos seguintes	Total	Anos Anteriores	Ano	Total		
2				FUNÇÕES SOCIAIS																
2	244			ABASTECIMENTO DE ÁGUA																
2	244	2021/85		Requalificação das infraestruturas de abastecimento de água no Aldeamento do Levante em Alporchinhos	03 07030307	E	100				07/2021	12/2022	1 000,00	70 000,00	71 000,00	0,00	0,00	0,00	0,00	0,00
Totais do Programa 244:													557 767,96	7 459 207,00	8 016 974,96	225 989,65	157 268,17	383 257,82	28,20	4,65
2	245			RESÍDUOS SÓLIDOS																
2	245	2019/24		Aquisição de papeleiras	03 07011001	O	100				01/2019	12/2021	8 071,66	120 000,00	128 071,66	0,00	8 070,64	8 070,64	99,99	6,30
2	245	2019/25		Aquisição de baldes	03 07011001	O	100				01/2019	12/2025	500,00	80 000,00	80 500,00	0,00	0,00	0,00	0,00	0,00
2	245	2019/26		Aquisição de contentores	03 07011001	O	100				01/2019	12/2025	522 483,39	1 035 193,00	1 557 676,39	39 245,61	522 483,24	561 728,85	100,00	35,18
2	245	2019/55		Aquisição de cubas de polietileno	03 07011001	O	100				01/2019	12/2025	59 654,76	240 000,00	299 654,76	118 901,49	59 654,76	178 556,25	100,00	42,66
2	245	2019/56		Reabilitação do centro de deposição de resíduos	03 07010413	E	100				01/2019	12/2021	23 698,46	0,00	23 698,46	2 633,16	23 698,46	26 331,62	100,00	100,00
2	245	2021/23		Aquisição e reparação de maquinaria e equipamento												0,00				
2	245	2021/23	1	Equipamento informático	03 070107	O	100				01/2021	12/2025	5 000,00	20 000,00	25 000,00	0,00	730,62	730,62	14,61	0,00
2	245	2021/23	2	Software informático	03 070108	O	100				01/2021	12/2025	3 000,00	12 000,00	15 000,00	0,00	0,00	0,00	0,00	0,00
2	245	2021/23	3	Equipamento administrativo	03 070109	O	100				01/2021	12/2025	2 000,00	8 000,00	10 000,00	0,00	0,00	0,00	0,00	0,00
2	245	2021/23	4	Equipamento básico	03 07011001	O	100				01/2021	12/2025	100,00	80 000,00	80 100,00	0,00	0,00	0,00	0,00	0,00
2	245	2021/23	5	Ferramentas e utensílios	03 070111	O	100				01/2021	12/2025	100,00	20 000,00	20 100,00	0,00	0,00	0,00	0,00	0,00
2	245	2021/23	6	Outro equipamento	03 070115	O	100				01/2021	12/2025	500,00	20 000,00	20 500,00	0,00	197,65	197,65	39,53	0,00
2	245	2021/24		Grandes reparações no material de transporte	03 07010601	O	100				01/2021	12/2025	94,30	80 000,00	80 094,30	0,00	0,00	0,00	0,00	0,00
2	245	2021/66		Colocação de ilhas ecológicas em Estombar (Largo 1.º de maio e Vale de Talegas)	03 07011001	O	100				03/2021	12/2021	0,00	0,00	0,00	0,00	0,00	0,00	0,00	0,00
Totais do Programa 245:													625 202,57	1 715 193,00	2 340 395,57	160 780,26	614 835,37	775 615,63	98,34	31,01
2	246			PROTEÇÃO MEIO AMBIENTE E CONS. NATUREZA																
2	246	2018/74		ORÇAMENTO PARTICIPATIVO-Parque urbano na Bela Vista	03 07010405	E					01/2018	12/2021	35 000,00	0,00	35 000,00	0,00	0,00	0,00	0,00	0,00
2	246	2019/28		Criação e arranjos de espaços livres												0,00				
2	246	2019/28	1	Empreitadas	03 07010405	E	100				01/2019	12/2025	744 000,01	1 150 000,00	1 894 000,01	630 342,07	587 856,34	1 218 198,41	79,01	48,26
2	246	2019/28	2	Administração direta	03 07010405	A	100				01/2019	12/2025	100,00	40 000,00	40 100,00	0,00	0,00	0,00	0,00	0,00
2	246	2019/57		Otimização dos sistemas de rega												0,00				
2	246	2019/57	1	Empreitadas	03 07010405	E	100				01/2019	12/2022	113 957,42	60 000,00	173 957,42	0,00	113 859,32	113 859,32	99,91	65,45
2	246	2019/57	2	Equipamento	03 07011002	O	100				01/2019	12/2022	100,00	200 000,00	200 100,00	1 857,72	0,00	1 857,72	0,00	0,92
2	246	2019/71		Requalificação do Parque Municipal de Lazer das Fontes	03 07010405	E	100				01/2019	12/2025	17 935,73	400 000,00	417 935,73	141 416,58	17 935,73	159 352,31	100,00	28,49
2	246	2019/101		Execução do acesso ao Moinho Velho - Parque Municipal de Lazer das Fontes	03 07010405	E	100				01/2020	12/2022	100,00	200 000,00	200 100,00	6 088,50	0,00	6 088,50	0,00	2,95
2	246	2019/103		Recuperação do Moinho Velho - Parque Municipal de Lazer das Fontes	03 07010405	E	100				01/2020	12/2021	0,00	210 000,00	210 000,00	0,00	0,00	0,00	0,00	0,00
2	246	2020/38		ORÇAMENTO PARTICIPATIVO - Instalação de casas de banho na Rua 5 de Outubro em Lagoa	03 07010307	E	100				01/2020	12/2021	0,00	0,00	0,00	0,00	0,00	0,00	0,00	0,00
2	246	2020/54		Aquisição de prédio rústico em Lagoa	03 070101	O	100				04/2020	12/2021	100,00	0,00	100,00	0,00	0,00	0,00	0,00	0,00
2	246	2021/25		Aquisição e reparação de maquinaria e equipamento												0,00				

Execução Anual do Plano Plurianual de Investimentos

Município de Lagoa

Ano: 2021

(designação da autarquia local)

(unidade: €)

Obj.	Prog	Projeto		Designação	Código Classificação Orçamental	Forma de Realiz.	Fonte Financiamento (%)				Datas (Mês/Ano)		Montante Previsto			Montante executado			Nível Execução Anual (%)	Nível Execução Global (%)	
		Ano / N°	Ação				RP	RG	UE	EM	Início	Fim	Ano	Anos seguintes	Total	Anos Anteriores	Ano	Total			
2				FUNÇÕES SOCIAIS																	
2	246			PROTEÇÃO MEIO AMBIENTE E CONS. NATUREZA																	
2	246	2021/25	1	Equipamento informático	03 070107	O	100					01/2021	12/2025	100,00	20 000,00	20 100,00	0,00	0,00	0,00	0,00	0,00
2	246	2021/25	2	Software informático	03 070108	O	100					01/2021	12/2025	100,00	20 000,00	20 100,00	0,00	0,00	0,00	0,00	0,00
2	246	2021/25	3	Equipamento administrativo	03 070109	O	100					01/2021	12/2025	100,00	20 000,00	20 100,00	0,00	0,00	0,00	0,00	0,00
2	246	2021/25	4	Equipamento básico	03 07011002	O	100					01/2021	12/2025	32 547,65	40 000,00	72 547,65	0,00	18 232,87	18 232,87	56,02	0,00
2	246	2021/25	5	Ferramentas e utensílios	03 070111	O	100					01/2021	12/2025	500,00	20 000,00	20 500,00	0,00	330,99	330,99	66,20	0,00
2	246	2021/25	6	Outro equipamento	03 070115	O	100					01/2021	12/2025	1 000,00	40 000,00	41 000,00	0,00	0,00	0,00	0,00	0,00
2	246	2021/26		Construção de catacumbas e ossários	03 07030312	O	100					01/2021	12/2025	1 000,00	200 000,00	201 000,00	0,00	0,00	0,00	0,00	0,00
2	246	2021/52		Parque urbano no Parchal	03 07010405	E	100					03/2021	12/2023	100,00	500 000,00	500 100,00	0,00	0,00	0,00	0,00	0,00
2	246	2021/53		Requalificação do Jardim do Largo D. João II na Mexilhoeira da Carregação	03 07010405	E	100					03/2021	12/2023	100,00	300 000,00	300 100,00	0,00	0,00	0,00	0,00	0,00
2	246	2021/70		Aquisição de terreno em Estombar	03 070101	O	100					03/2021	12/2021	0,00	0,00	0,00	0,00	0,00	0,00	0,00	0,00
2	246	2021/74		Parque verde em Lagoa	03 07010405	E	100					05/2021	12/2022	7 208,74	0,00	7 208,74	0,00	0,00	0,00	0,00	0,00
2	246	2021/77		ORÇAMENTO PARTICIPATIVO-Aquisição de equipamento para instalação de casas de banho na Jardim 5 de Outubro	03 070115	O	100					07/2021	12/2021	24 750,00	0,00	24 750,00	0,00	12 524,48	12 524,48	50,60	0,00
													Totais do Programa 246:	978 799,55	3 420 000,00	4 398 799,55	779 704,87	750 739,73	1 530 444,60	76,70	29,55
2	251			CULTURA																	
2	251	2019/31		Beneficiação, reparação e melhoramentos nas instalações culturais													0,00				
2	251	2019/31	1	Empreitadas	04 07010301	E	100					01/2019	12/2021	5 437,32	0,00	5 437,32	28 690,70	5 437,32	34 128,02	100,00	100,00
2	251	2020/20		Conceção e execução do espaço Gamboa no Convento de S. José													0,00				
2	251	2020/20	1	Projetos	04 07010301	O	100					01/2020	12/2021	146 524,00	0,00	146 524,00	0,00	45 399,30	45 399,30	30,98	30,98
2	251	2020/20	2	Obra	04 07010301	E	100					01/2020	12/2022	0,00	100 000,00	100 000,00	0,00	0,00	0,00	0,00	0,00
2	251	2020/20	3	Equipamento informático	04 070107	O	100					01/2020	12/2022	0,00	50 000,00	50 000,00	21 916,13	0,00	21 916,13	0,00	30,47
2	251	2020/20	4	Mobiliário	04 07011002	O	100					01/2020	12/2022	0,00	8 000,00	8 000,00	0,00	0,00	0,00	0,00	0,00
2	251	2020/20	5	Produção cenográfica e digital	04 07010301	O	100					01/2020	05/2023	0,00	101 900,00	101 900,00	0,00	0,00	0,00	0,00	0,00
2	251	2020/20	6	Outros serviços	04 07010301	O	100					01/2020	12/2022	0,00	40 000,00	40 000,00	0,00	0,00	0,00	0,00	0,00
2	251	2020/46		MUCID-Casa da Cidadania	04 07010301	E	100					01/2020	12/2022	20 000,00	315 000,00	335 000,00	0,00	0,00	0,00	0,00	0,00
2	251	2020/47		Requalificação do Auditório Municipal	04 07010301	E	100					01/2020	12/2021	150 520,00	0,00	150 520,00	157 492,15	150 520,00	308 012,15	100,00	100,00
2	251	2020/88		Aquisição de digitalizadora para o Arquivo Municipal	04 07011002	O	100					06/2020	12/2021	69 495,00	0,00	69 495,00	0,00	69 495,00	69 495,00	100,00	100,00
2	251	2021/30		Aquisição e reparação de maquinaria e equipamento													0,00				
2	251	2021/30	1	Equipamento informático	04 070107	O	100					01/2021	12/2025	9 234,84	80 000,00	89 234,84	0,00	7 985,78	7 985,78	86,47	0,00
2	251	2021/30	2	Software informático	04 070108	O	100					01/2021	12/2025	500,00	40 000,00	40 500,00	0,00	0,00	0,00	0,00	0,00
2	251	2021/30	3	Equipamento administrativo	04 070109	O	100					01/2021	12/2025	100,00	20 000,00	20 100,00	0,00	0,00	0,00	0,00	0,00
2	251	2021/30	4	Equipamento básico	04 07011002	O	100					01/2021	12/2025	21 500,00	120 000,00	141 500,00	0,00	20 129,57	20 129,57	93,63	0,00
2	251	2021/30	5	Ferramentas e utensílios	04 070111	O	100					01/2021	12/2025	8 000,00	20 000,00	28 000,00	0,00	6 559,59	6 559,59	81,99	0,00

Execução Anual do Plano Plurianual de Investimentos

Município de Lagoa

Ano: 2021

(designação da autarquia local)

(unidade: €)

Obj	Prog	Projeto		Designação	Código Classificação Orçamental	Forma de Realiz.	Fonte Financiamento (%)				Datas (Mês/Ano)		Montante Previsto			Montante executado			Nível Execução Anual (%)	Nível Execução Global (%)
		Ano / Nº	Ação				RP	RG	UE	EM	Início	Fim	Ano	Anos seguintes	Total	Anos Anteriores	Ano	Total		
2				FUNÇÕES SOCIAIS																
2	251			CULTURA																
2	251	2021/30	6	Outro equipamento	04 070115	O	100				01/2021	12/2025	7 000,00	200 000,00	207 000,00	0,00	3 173,40	3 173,40	45,33	0,00
2	251	2021/30	7	Grandes reparações no material de transporte	04 07010602	O	100				01/2021	12/2025	100,00	40 000,00	40 100,00	0,00	0,00	0,00	0,00	0,00
2	251	2021/51		Aquisição do Pavilhão do Arade no Parchal	04 07010307	O			100		03/2021	12/2021	0,00	0,00	0,00	0,00	0,00	0,00	0,00	0,00
Totais do Programa 251:													438 411,16	1 134 900,00	1 573 311,16	208 098,98	308 699,96	516 798,94	70,41	29,01
2	252			DESPORTO, RECREIO E LAZER																
2	252	2019/35		Beneficiação, reparação e melhoramentos nas instalações desportivas																
2	252	2019/35	1	Empreitadas	04 07010406	E	100				01/2019	12/2021	8 386,86	0,00	8 386,86	119 008,33	8 337,64	127 345,97	99,41	99,96
2	252	2019/36		Recuperação de espaços de jogos e recreio																
2	252	2019/36	4	Sombreamento de espaços de jogos e recreio	04 07010406	E	100				01/2019	12/2021	500,00	-20 000,00	-19 500,00	80 159,56	0,00	80 159,56	0,00	132,15
2	252	2020/33		ORÇAMENTO PARTICIPATIVO - Parque de street workout em Ferragudo																
2	252	2020/34		ORÇAMENTO PARTICIPATIVO - Parque Parkour em Estombar																
2	252	2020/48		Requalificação do Centro Náutico da Angrinha																
2	252	2020/52		Aquisição lote 2 empreendimento Boca do Rio																
2	252	2020/58		Substituição relvado natural Estádio Bela Vista																
2	252	2020/59		Substituição piso pista de atletismo Estádio da Bela Vista																
2	252	2021/31		Aquisição e reparação de maquinaria e equipamento																
2	252	2021/31	1	Equipamento informático	04 070107	O	100				01/2021	12/2025	5 000,00	60 000,00	65 000,00	11 252,41	651,90	11 904,31	13,04	15,61
2	252	2021/31	2	Software informático	04 070108	O	100				01/2021	12/2025	100,00	40 000,00	40 100,00	0,00	0,00	0,00	0,00	0,00
2	252	2021/31	3	Equipamento administrativo	04 070109	O	100				01/2021	12/2025	1 200,00	40 000,00	41 200,00	0,00	1 151,28	1 151,28	95,94	0,00
2	252	2021/31	4	Equipamento básico	04 07011002	O	100				01/2021	12/2025	47 000,00	180 000,00	227 000,00	99 266,29	46 632,63	145 898,92	99,22	44,72
2	252	2021/31	5	Ferramentas e utensílios	04 070111	O	100				01/2021	12/2025	3 000,00	40 000,00	43 000,00	0,00	1 900,35	1 900,35	63,35	0,00
2	252	2021/31	6	Outro equipamento	04 070115	O	100				01/2021	12/2025	70 000,00	160 000,00	230 000,00	0,00	53 399,59	53 399,59	76,29	0,00
2	252	2021/32		Grandes reparações no material de transporte																
2	252	2021/33		Recuperação de espaços de jogos e recreio																
2	252	2021/33	1	Empreitadas	04 07010406	E	100				01/2021	12/2025	2 000,00	180 000,00	182 000,00	78 703,73	1 630,98	80 334,71	81,55	30,81
2	252	2021/33	2	Administração direta	04 07010406	A	100				01/2021	12/2025	1 000,00	40 000,00	41 000,00	0,00	0,00	0,00	0,00	0,00
2	252	2021/33	3	Equipamento	04 07011002	O	100				01/2021	12/2025	136 000,00	180 000,00	316 000,00	0,00	133 331,39	133 331,39	98,04	0,00
2	252	2021/41		Programa de desfibrilhação automática externa (DAE)																
2	252	2021/55		Reabilitação das antigas instalações dos "Amigos de Lagoa"																
2	252	2021/57		Construção de parque infantil e Jardim da Contemplação em Carvoeiro																
2	252	2021/59		Aquisição de barco																

Execução Anual do Plano Plurianual de Investimentos

Município de Lagoa

Ano: 2021

(designação da autarquia local)

(unidade: €)

Obj.	Prog	Projeto		Designação	Código Classificação Orçamental	Forma de Realiz.	Fonte Financiamento (%)				Datas (Mês/Ano)		Montante Previsto			Montante executado			Nível Execução Anual (%)	Nível Execução Global (%)
		Ano / N°	Ação				RP	RG	UE	EM	Início	Fim	Ano	Anos seguintes	Total	Anos Anteriores	Ano	Total		
2				FUNÇÕES SOCIAIS																
2	252			DESPORTO, RECREIO E LAZER																
2	252	2021/61		ORÇAMENTO PARTICIPATIVO-Construção de parque de exercício físico, lazer e convívio no Pateiro	04 07010406	O	100			03/2021	12/2021	15 375,00	0,00	15 375,00	0,00	0,00	0,00	0,00	0,00	
2	252	2021/62		ORÇAMENTO PARTICIPATIVO-Lagoa Moto Parking	04 07010406	E	100			03/2021	12/2021	10 600,00	0,00	10 600,00	0,00	0,00	0,00	0,00	0,00	
2	252	2021/72		Requalificação do polidesportivo de Carvoeiro	04 07010406	E	100			05/2021	12/2021	510,25	0,00	510,25	0,00	0,00	0,00	0,00	0,00	
2	252	2021/76		Aquisição de prédio urbano na Urbanização Boca do Rio, designado por lote 2, na Mexilhoeira da Carregação	04 07010302	O	100			07/2021	12/2021	600 000,00	0,00	600 000,00	0,00	600 000,00	600 000,00	100,00	0,00	
Totais do Programa 252:												2 251 143,96	1 270 000,00	3 521 143,96	424 021,12	1 672 801,10	2 096 822,22	74,31	53,15	
Totais do Objetivo 2:												6 838 012,74	31 282 226,52	38 120 239,26	3 013 586,08	5 148 926,02	8 162 512,10	75,30	19,84	

Execução Anual do Plano Plurianual de Investimentos

Município de Lagoa

Ano: 2021

(unidade: €)

(designação da autarquia local)

Obj.	Prog	Projeto		Designação	Código Classificação Orçamental	Forma de Realiz.	Fonte Financiamento (%)				Datas (Mês/Ano)		Montante Previsto			Montante executado			Nível Execução Anual (%)	Nível Execução Global (%)	
		Ano / Nº	Ação				RP	RG	UE	EM	Início	Fim	Ano	Anos seguintes	Total	Anos Anteriores	Ano	Total			
3				FUNÇÕES ECONÓMICAS																	
3	320			INDÚSTRIA E ENERGIA																	
3	320	2019/37		Ampliação e beneficiação da rede de iluminação pública	03	07030304	O	100				01/2019	12/2025	105 913,09	1 750 000,00	1 855 913,09	1 586 502,79	105 910,93	1 692 413,72	100,00	49,16
3	320	2019/53		Construção de unidades de pequena produção fotovoltaica (UPAC)	03	070115	E	100				01/2019	12/2022	3 461,39	200 000,00	203 461,39	59 056,00	0,00	59 056,00	0,00	22,50
3	320	2019/83		Construção de infraestruturas de telecomunicações	03	07030313	E	100				01/2019	12/2021	11 313,44	0,00	11 313,44	0,00	11 313,44	11 313,44	100,00	100,00
3	320	2020/27		Construção de infraestruturas de telecomunicações	03	07030313	E	100				01/2020	12/2025	50 700,00	290 000,00	340 700,00	49 540,58	49 556,03	99 096,61	97,74	25,39
3	320	2020/28		Reparação de instalações e postos de transformação	03	07010410	E	100				01/2020	12/2025	49 916,17	450 000,00	499 916,17	71 491,70	49 916,17	121 407,87	100,00	21,25
3	320	2020/77		Requalificação iluminação Rua do Escondidinho e Rua Laranja do Sul Clube de Tênis em Carvoeiro	03	07030304	E	100				04/2020	12/2021	141 722,00	0,00	141 722,00	0,00	140 423,50	140 423,50	99,08	99,08
3	320	2020/81		Requalificação infraestruturas elétricas na Rua das Amoreiras e Rua das Flores em Carvoeiro	03	07030304	E	100				05/2020	12/2021	119 111,15	0,00	119 111,15	0,00	119 111,15	119 111,15	100,00	100,00
3	320	2021/34		Requalificação da rede de iluminação pública da Vila de Parchal - Fase 3	03	07030304	E	100				01/2021	12/2021	230 583,64	0,00	230 583,64	0,00	230 583,63	230 583,63	100,00	0,00
3	320	2021/35		Requalificação da rede de iluminação pública da cidade de Lagoa - Fase 4	03	07030304	E	100				01/2021	12/2021	274 334,88	0,00	274 334,88	0,00	274 327,81	274 327,81	100,00	0,00
3	320	2021/44		Requalificação da rede de iluminação pública de Estombar - Fase 3	03	07030304	E	100				01/2021	12/2022	1 000,00	200 000,00	201 000,00	0,00	0,00	0,00	0,00	0,00
3	320	2021/45		Requalificação da rede de iluminação pública de Ferragudo - Fase 3	03	07030304	E	100				01/2021	12/2022	2 000,00	300 000,00	302 000,00	0,00	0,00	0,00	0,00	0,00
3	320	2021/46		Colocação de iluminação decorativa em diversos locais do concelho	03	07010413	E	100				01/2021	12/2021	133 939,15	0,00	133 939,15	0,00	119 539,15	119 539,15	89,25	0,00
3	320	2021/81		Reabilitação das infraestruturas elétricas e de telecomunicações da Rua do Casino em Carvoeiro													0,00				
3	320	2021/81	1	Elétricas	03	07030304	E	100				07/2021	12/2022	1 000,00	100 000,00	101 000,00	0,00	0,00	0,00	0,00	0,00
3	320	2021/81	2	Telecomunicações	03	07030313	E	100				07/2021	12/2022	1 000,00	65 000,00	66 000,00	0,00	0,00	0,00	0,00	0,00
3	320	2021/82		Reabilitação das infraestruturas elétricas e de telecomunicações da Rua do Paraíso em Carvoeiro													0,00				
3	320	2021/82	1	Elétricas	03	07030304	E	100				07/2021	12/2022	1 000,00	210 000,00	211 000,00	0,00	0,00	0,00	0,00	0,00
3	320	2021/82	2	Telecomunicações	03	07030313	E	100				07/2021	12/2022	1 000,00	125 000,00	126 000,00	0,00	0,00	0,00	0,00	0,00
3	320	2021/83		Remodelação das infraestruturas elétricas e de telecomunicações existentes no troço viário da antiga EN125 (entre o Parque Aquático e a rotunda da Mexilhoeira da Carregação)													0,00				
3	320	2021/83	1	Elétricas	03	07030304	E	100				07/2021	12/2022	1 000,00	305 000,00	306 000,00	0,00	0,00	0,00	0,00	0,00
3	320	2021/83	2	Telecomunicações	03	07030313	E	100				07/2021	12/2022	1 000,00	130 000,00	131 000,00	0,00	0,00	0,00	0,00	0,00
3	320	2021/84		Reabilitação das infraestruturas elétricas e de telecomunicações do Aldeamento do Levante em Alporchinhos													0,00				
3	320	2021/84	1	Elétricas	03	07030304	E	100				07/2021	12/2022	1 000,00	60 000,00	61 000,00	0,00	0,00	0,00	0,00	0,00
3	320	2021/84	2	Telecomunicações	03	07030313	E	100				07/2021	12/2022	1 000,00	58 000,00	59 000,00	0,00	0,00	0,00	0,00	0,00
				Totais do Programa 320:										1 131 994,91	4 243 000,00	5 374 994,91	1 766 591,07	1 100 681,81	2 867 272,88	97,23	40,15
3	331			TRANSPORTES RODOVIÁRIOS																	
3	331	2018/62		Requalificação da Rua Dr. Ernesto Cabrita e Largo do Município	03	07030301	E	92	8			01/2018	12/2021	50 000,00	900 000,00	950 000,00	0,00	0,00	0,00	0,00	0,00
3	331	2019/41		Construção e conservação de arruamentos													0,00				
3	331	2019/41	1	Empreitadas	03	07030301	E	100				01/2019	12/2025	277 444,57	2 270 000,00	2 547 444,57	956 398,69	255 023,58	1 211 422,27	91,92	34,57

Execução Anual do Plano Plurianual de Investimentos

Município de Lagoa

Ano: 2021

(unidade: €)

(designação da autarquia local)

Obj.	Prog.	Projeto		Designação	Código Classificação Orçamental	Forma de Realiz.	Fonte Financiamento (%)				Datas (Mês/Ano)		Montante Previsto			Montante executado			Nível Execução Anual (%)	Nível Execução Global (%)			
		Ano / N°	Ação				RP	RG	UE	EM	Início	Fim	Ano	Anos seguintes	Total	Anos Anteriores	Ano	Total					
3				FUNÇÕES ECONÓMICAS																			
3	331			TRANSPORTES RODOVIÁRIOS																			
3	331	2019/41	2	Administração direta	03	07030301	A	100				01/2019	12/2025	100,00	40 000,00	40 100,00	0,00	0,00	0,00	0,00	0,00		
3	331	2019/42		Construção e beneficiação de estradas e caminhos municipais													0,00						
3	331	2019/42	1	Empreitadas	03	07030308	E	100				01/2019	12/2025	444 411,60	2 500 000,00	2 944 411,60	861 553,26	305 099,32	1 166 652,58	68,65	30,65		
3	331	2019/42	2	Administração direta	03	07030308	A	100				01/2019	12/2025	5 000,00	40 000,00	45 000,00	0,00	0,00	0,00	0,00	0,00		
3	331	2019/54		Implementação de melhorias na área da mobilidade	03	07030301	E	100				01/2019	12/2022	1 000,00	1 300 000,00	1 301 000,00	0,00	0,00	0,00	0,00	0,00		
3	331	2019/76		Requalificação da baixa de Ferragudo	03	07030301	E					01/2019	12/2021	1 000,00	3 000 000,00	3 001 000,00	0,00	0,00	0,00	0,00	0,00		
3	331	2019/80		Construção de silo para estacionamento em Ferragudo	03	07010413	E	100				01/2019	12/2021	1 557 545,06	876 119,05	2 433 664,11	14 760,00	302 493,79	317 253,79	19,42	12,96		
3	331	2019/81		Construção de parque de estacionamento em Carvoeiro	03	07030301	E	100				01/2019	12/2023	0,00	1 500 000,00	1 500 000,00	0,00	0,00	0,00	0,00	0,00		
3	331	2020/50		Instalação de postos de carregamento de viaturas elétricas	03	07010413	E	100				04/2020	12/2025	100,00	80 000,00	80 100,00	39 720,77	0,00	39 720,77	0,00	33,15		
3	331	2020/56		Aquisição parcela terreno junto ao Molhe em Ferragudo	03	070101	O	100				04/2020	12/2020	1 000,00	0,00	1 000,00	0,00	0,00	0,00	0,00	0,00		
3	331	2020/70		Construção de diversos passeios													0,00						
3	331	2020/70	4	Estombar/Mexilhoeira da Carregação	03	07030308	E	100				01/2020	12/2021	0,00	0,00	0,00	0,00	0,00	0,00	0,00	0,00		
3	331	2020/78		Requalificação arruamentos Bairro Arade de Ferragudo	03	07030301	E	100				04/2020	12/2021	133 200,86	0,00	133 200,86	23 500,00	133 200,86	156 700,86	100,00	100,00		
3	331	2020/79		Construção de lombas redutoras de velocidade	03	07030301	E	100				04/2020	12/2025	100,00	460 000,00	460 100,00	158 786,57	0,00	158 786,57	0,00	25,66		
3	331	2020/84		Construção de silo de estacionamento na Rua Fonseca de Almeida em Lagoa	03	07010413	E	100				06/2020	12/2021	2 000,00	540 000,00	542 000,00	0,00	0,00	0,00	0,00	0,00		
3	331	2021/40		Aquisição de mobiliário urbano	03	070115	O	100				01/2021	12/2025	1 000,00	100 000,00	101 000,00	0,00	0,00	0,00	0,00	0,00		
3	331	2021/54		Requalificação dos arruamentos do Bairro da CHE Lagoense em Lagoa	03	07010401	E	100				04/2021	12/2021	5 000,00	0,00	5 000,00	0,00	0,00	0,00	0,00	0,00		
3	331	2021/60		ORÇAMENTO PARTICIPATIVO-Construção de lombas no Calvário	03	07030301	E	100				03/2021	12/2021	26 500,00	0,00	26 500,00	0,00	0,00	0,00	0,00	0,00		
3	331	2021/63		ORÇAMENTO PARTICIPATIVO-Pavimentação estrada na zona de implantação da rede de saneamento no sítio do Passarinho	03	07030308	E	100				01/2021	12/2021	99 640,00	0,00	99 640,00	0,00	0,00	0,00	0,00	0,00		
3	331	2021/69		Construção de passeio em Benagil	04	07010401	E	100				03/2021	12/2021	661,40	0,00	661,40	0,00	0,00	0,00	0,00	0,00		
3	331	2021/75		Requalificação da Rua das Flores em Carvoeiro	03	07030301	E	100				05/2021	12/2021	1 000,00	0,00	1 000,00	0,00	0,00	0,00	0,00	0,00		
3	331	2021/79		Aquisição de terrenos para alargamento de vias	03	070101	O	100				07/2021	12/2021	1 000,00	0,00	1 000,00	0,00	0,00	0,00	0,00	0,00		
													Totais do Programa 331:			2 607 703,49	13 606 119,05	16 213 822,54	2 054 719,29	995 817,55	3 050 536,84	38,19	16,70
3	340			COMÉRCIO E TURISMO																			
3	340	2020/83		Construção de Posto de Turismo Municipal em Carvoeiro	02	07010301	E	100				06/2020	12/2021	145 379,00	0,00	145 379,00	0,00	145 379,00	145 379,00	100,00	100,00		
													Totais do Programa 340:			145 379,00	0,00	145 379,00	0,00	145 379,00	145 379,00	100,00	100,00
3	341			MERCADOS E FEIRAS																			
3	341	2019/38		Reabilitação das instalações elétricas do Parque Municipal de Feiras e Exposições	02	07010405	E	100				01/2019	12/2021	68 257,64	0,00	68 257,64	88 205,42	68 257,64	156 463,06	100,00	100,00		
3	341	2020/67		Construção de picadeiro (Parque Municipal Feiras e Exposições)	02	07010405	E	100				04/2020	12/2020	500,00	2 100 000,00	2 100 500,00	0,00	0,00	0,00	0,00	0,00		
3	341	2021/9		Conservação e reparação de mercados municipais	02	07010303	O	100				01/2021	12/2021	1 000,00	40 000,00	41 000,00	0,00	0,00	0,00	0,00	0,00		

Execução Anual do Plano Plurianual de Investimentos

Município de Lagoa

Ano: 2021

(designação da autarquia local)

(unidade: €)

Obj.	Prog	Projeto		Designação	Código Classificação Orçamental	Forma de Realiz.	Fonte Financiamento (%)				Datas (Mês/Ano)		Montante Previsto			Montante executado			Nível Execução Anual (%)	Nível Execução Global (%)
		Ano / N°	Ação				RP	RG	UE	EM	Início	Fim	Ano	Anos seguintes	Total	Anos Anteriores	Ano	Total		
3				FUNÇÕES ECONÓMICAS																
3	341			MERCADOS E FEIRAS																
3	341	2021/10		Aquisição e reparação de equipamento para os Mercados Municipais	02 07011002	O	100				01/2021	12/2021	1 000,00	20 000,00	21 000,00	0,00	0,00	0,00	0,00	0,00
3	341	2021/11		Aquisição e reparação de equipamento para o Parque Municipal de Feiras e Exposições	02 07011002	O	100				01/2021	12/2021	1 000,00	40 000,00	41 000,00	0,00	0,00	0,00	0,00	0,00
3	341	2021/12		Aquisição de equipamento para a FATACIL	02 07011002	O	100				01/2021	12/2021	1 000,00	40 000,00	41 000,00	0,00	0,00	0,00	0,00	0,00
3	341	2021/56		Ampliação e requalificação do Secretariado do Parque Municipal de Feiras e Exposições	02 07010301	E	100				01/2021	12/2021	1 000,00	0,00	1 000,00	0,00	0,00	0,00	0,00	0,00
3	341	2021/64		Requalificação do Mercado Municipal de Estombar	02 07010303	E	100				03/2021	12/2021	500,00	0,00	500,00	0,00	0,00	0,00	0,00	0,00
Totais do Programa 341:													74 257,64	2 240 000,00	2 314 257,64	88 205,42	68 257,64	156 463,06	91,92	6,51
Totais do Objetivo 3:													3 959 335,04	20 089 119,05	24 048 454,09	3 909 515,78	2 310 136,00	6 219 651,78	58,35	22,25

Execução Anual do Plano Plurianual de Investimentos

Município de Lagoa

Ano: 2021

(unidade: €)

(designação da autarquia local)

Obj.	Prog	Projeto		Designação	Código Classificação Orçamental	Forma de Realiz.	Fonte Financiamento (%)				Datas (Mês/Ano)		Montante Previsto			Montante executado			Nível Execução Anual (%)	Nível Execução Global (%)
		Ano / N°	Ação				RP	RG	UE	EM	Início	Fim	Ano	Anos seguintes	Total	Anos Anteriores	Ano	Total		
4				OUTRAS FUNÇÕES																
4	430			DIVERSAS NÃO ESPECIFICADAS																
4	430	2017/113		Recolha oficial de animais errantes												0,00				
4	430	2017/113	1	Construção de centro de recolha	03 07010301	E	100			05/2017	12/2021	49 210,40	0,00	49 210,40	276 046,64	49 210,40	325 257,04	100,00	100,00	
4	430	2020/41		Lagoa Smart Destination											0,00					
4	430	2020/41	1	Solução Gateways LORA	0102 07011002	O	100			01/2020	12/2021	85 000,00	0,00	85 000,00	13 862,10	0,00	13 862,10	0,00	14,02	
4	430	2020/41	3	Smart City sensores contagem de pessoas e veículos	0102 07011002	O	100			01/2020	12/2021	33 702,00	0,00	33 702,00	0,00	0,00	0,00	0,00	0,00	
4	430	2020/41	4	Smart Air Quality	0102 07011002	O	100			01/2020	12/2021	30 810,27	0,00	30 810,27	0,00	30 810,27	30 810,27	100,00	100,00	
4	430	2020/41	5	Plataforma de gestão de resíduos	0102 07011001	O	100			01/2020	12/2021	90 712,50	0,00	90 712,50	0,00	78 175,00	78 175,00	86,18	86,18	
4	430	2020/41	6	Sensores para rede LORA	0102 07011002	O	100			01/2020	12/2021	56 544,00	0,00	56 544,00	0,00	0,00	0,00	0,00	0,00	
4	430	2021/42		Aquisição de mobiliário urbano	03 070115	O	100			01/2021	12/2021	40 141,22	0,00	40 141,22	0,00	40 141,22	40 141,22	100,00	0,00	
4	430	2021/43		Centro de recolha de animais errantes											0,00					
4	430	2021/43	1	Aquisição de equipamentos	03 07011002	O	100			01/2021	12/2021	1 000,00	20 000,00	21 000,00	0,00	0,00	0,00	0,00	0,00	
4	430	2021/43	2	Aquisição de instrumentos médicos	03 070111	O	100			01/2021	12/2021	2 173,36	20 000,00	22 173,36	0,00	0,00	0,00	0,00	0,00	
4	430	2021/43	3	Mobiliário	03 070109	O	100			01/2021	12/2021	5 000,00	4 000,00	9 000,00	0,00	0,00	0,00	0,00	0,00	
Totais do Programa 430:												394 293,75	44 000,00	438 293,75	289 908,74	198 336,89	488 245,63	50,30	67,05	
Totais do Objetivo 4:												394 293,75	44 000,00	438 293,75	289 908,74	198 336,89	488 245,63	50,30	67,05	
Total Geral:												12 910 660,11	55 125 443,45	68 036 103,56	7 451 734,75	9 143 074,23	16 594 808,98	70,82	21,98	

ORGÃO EXECUTIVO

Em 30 de MARÇO de 2022

ORGÃO DELIBERATIVO

Em 13 de ABRIL de 2022

61

Atividades mais Relevantes

As Atividades mais Relevantes referentes ao ano de 2021 apresentam um total executado de 19 415 450,14€ que concentra a maioria da despesa nas **Funções Sociais** representando 81,6% da mesma.

De realçar os seguintes valores:

Administração Geral

- | | |
|--|---------|
| - Participação financeira – Associação de Municípios | 83 580€ |
| - Serviços de vigilância no Edifício dos Paços do Concelho | 21 715€ |

Proteção civil e luta contra incêndios

- | | |
|---|----------|
| - Protocolos de colaboração com a Associação Humanitária dos Bombeiros Voluntários de Lagoa | |
| - Funcionamento | 343 000€ |
| - Proteção Civil | 360 000€ |

Educação

- | | |
|--|----------|
| - Transferência para agrupamentos e escolas | 217 961€ |
| - Fornecimento de refeições | 55 821€ |
| - Atividades de enriquecimento curricular | 56 700€ |
| - Prolongamento de horário | 335 668€ |
| - Transportes escolares | 69 350€ |
| - Aquisição de material didático e de recreio | 73 808€ |
| - Transferências para associações de pais e encarregados de educação | 15 886€ |
| - Diversos materiais para manutenção de EB's 1 e JI's | 18 456€ |
| - Manutenções diversas da EB's e JI's | 25 926€ |
| - Remoção de fibrocimento | 437 775€ |

Segurança Social

- | | |
|--|----------|
| - Encargos patronais – Segurança Social | 680 912€ |
| - Encargos patronais – Caixa Geral de Aposentações | 806 443€ |

Ação Social

- | | |
|--|------------|
| - Incentivo à natalidade | 155 162€ |
| - Apoio ao arrendamento | 108 765€ |
| - Fundo de emergência social | 110 000€ |
| - Gabinetes de atendimento social de proximidade | 48 000€ |
| - Bolsas de estudo | 42 486€ |
| - Cooperação com instituições de apoio humanitário e promoção da saúde | 27 400€ |
| - Apoio a instituições sem fins lucrativos | 1 481 270€ |

Habitação

- | | |
|-------------------------------------|---------|
| - Manutenções e pequenas reparações | |
| - Bairro das Marinhas | 95 805€ |

Saneamento

- Limpeza de fossas e poços de bombagem
- Exploração, manutenção e conservação dos sistemas de tratamento e elevatórios de águas residuais
- Recolha de efluentes

Abastecimento de água

- Aquisição de acessórios para reparações e serviços diversos de reparação
- Aquisição de água para fornecimento

Resíduos Sólidos

- Limpeza urbana
- Depósito de resíduos sólidos
- Aquisição de acessórios para contentores
- Diversos serviços de manutenção e reparação

Proteção do meio ambiente e conservação da natureza

- Aquisição de serviços e material para manutenções e reparações

Cultura

- Diversas reparações
- Atribuição de subsídios a entidades sem fins lucrativos
- Material cultural para a Biblioteca Municipal
- Eventos culturais

Desporto, Recreio e Lazer

- Eventos desportivos - serviços
- Higienização e desinfeção da Piscina Municipal
- Atribuição de subsídios a instituições sem fins lucrativos
- Manutenção de diversos equipamentos

Indústria e Energia

- Aquisição de energia elétrica:
 - Iluminação pública
 - Instalações

Transportes Rodoviários

- Marcação de vias
- Diversas reparações

Operações da Dívida Autárquica

- Amortizações e encargos de empréstimos

Transferências entre Administrações

- Transferências para as Juntas/Uniões de Freguesias (delegação de competências)

82 382€

71 136€

1 259 050€

324 221€

3 175 993€

2 568 714€

1 197 260€

49 807€

26 676€

64 070€

16 374€

483 698€

12 358€

826 995€

91 821€

55 110€

394 907€

177 644€

622 670€

775 163€

219 654€

115 714€

265 630€

699 920€

Execução Anual das Atividades mais Relevantes

Município de Lagoa

Ano: 2021

(unidade: €)

(designação da autarquia local)

Obj.	Prog	Projeto		Designação	Código Classificação Orçamental	Forma de Realiz.	Fonte Financiamento (%)				Datas (Mês/Ano)		Montante Previsto			Montante executado			Nível Execução Anual (%)	Nível Execução Global (%)
		Ano / Nº	Ação				RP	RG	UE	EM	Início	Fim	Ano	Anos seguintes	Total	Anos Anteriores	Ano	Total		
1				FUNÇÕES GERAIS																
1	111			ADMINISTRAÇÃO GERAL																
1	111	2020/5001		Auditoria externa às contas do Município	0102 020214	O	100				09/2020	08/2023	11 070,00	10 000,00	21 070,00	2 767,50	11 070,00	13 837,50	100,00	58,05
1	111	2020/5002		Serviços de vigilância do Edifício Novo dos Paços do Município	0102 020218	O	100			08/2020	06/2023	35 000,00	140 000,00	175 000,00	15 038,14	21 715,40	36 753,54	62,04	19,34	
1	111	2020/5003		Comparticipação financeira-Associações de Municípios	0102 04050104	O	100			01/2020	12/2022	100,00	14 500,00	14 600,00	97 171,55	0,00	97 171,55	0,00	86,94	
1	111	2021/5001		Comparticipação financeira-Associações de Municípios	0102 04050104	O	100			01/2021	12/2025	85 000,00	200 000,00	285 000,00	0,00	83 580,03	83 580,03	98,33	0,00	
1	111	2021/5002		Quotizações diversas	0102 040701	O	100			01/2021	12/2025	10 000,00	40 000,00	50 000,00	0,00	9 750,00	9 750,00	97,50	0,00	
1	111	2021/5049		Comparticipação na construção da sede do Agrupamento de Escutas de Ferragudo	0102 080701	O	100			01/2021	12/2021	1 000,00	0,00	1 000,00	0,00	0,00	0,00	0,00	0,00	
1	111	2021/5050		Comparticipação nas obras de reabilitação da Igreja de Estombar	0102 080701	O	100			01/2021	12/2021	0,00	0,00	0,00	0,00	0,00	0,00	0,00	0,00	
				Totais do Programa 111:								142 170,00	404 500,00	546 670,00	114 977,19	126 115,43	241 092,62	88,71	36,44	
1	121			PROTEÇÃO CIVIL E LUTA CONTRA INCÊNDIOS																
1	121	2021/5003		Cooperação com os Bombeiros Voluntários de Lagoa												0,00				
1	121	2021/50031		Para despesas correntes	0102 040701	O	100			01/2021	12/2025	673 000,00	2 200 000,00	2 873 000,00	0,00	673 000,00	673 000,00	100,00	0,00	
1	121	2021/50032		Para despesas de capital	0102 080701	O	100			01/2021	12/2025	30 000,00	0,00	30 000,00	0,00	30 000,00	30 000,00	100,00	0,00	
				Totais do Programa 121:								703 000,00	2 200 000,00	2 903 000,00	0,00	703 000,00	703 000,00	100,00	24,22	
				Totais do Objetivo 1:								845 170,00	2 604 500,00	3 449 670,00	114 977,19	829 115,43	944 092,62	98,10	26,48	

Execução Anual das Atividades mais Relevantes

Município de Lagoa

Ano: 2021

(unidade: €)

(designação da autarquia local)

Obj.	Prog.	Projeto		Designação	Código Classificação Orçamental	Forma de Realiz.	Fonte Financiamento (%)				Datas (Mês/Ano)		Montante Previsto			Montante executado			Nível Execução Anual (%)	Nível Execução Global (%)	
		Ano / Nº	Ação				RP	RG	UE	EM	Início	Fim	Ano	Anos seguintes	Total	Anos Anteriores	Ano	Total			
2				FUNÇÕES SOCIAIS																	
2	211			ENSINO NÃO SUPERIOR																	
2	211	2020/5006		Transferências para associações de pais e encarregados de educação	04	040701	O	100				01/2020	12/2021	15 886,94	0,00	15 886,94	15 399,68	15 886,94	31 286,62	100,00	100,00
2	211	2020/5007		Transferências para agrupamentos e escolas	04	040305	O	100				01/2020	12/2020	129 963,85	85 000,00	214 963,85	134 940,11	94 454,93	229 395,04	72,68	65,56
2	211	2020/5008		Complicação para fornecimento de refeições escolares	04	040701	O	100				01/2020	12/2021	63 358,26	0,00	63 358,26	34 010,46	28 029,99	62 040,45	44,24	63,72
2	211	2020/5009		Atividades de enriquecimento escolar	04	040701	O	100				01/2020	08/2021	35 055,90	0,00	35 055,90	20 849,70	35 055,90	55 905,60	100,00	100,00
2	211	2020/5010		Prolongamento de horário escolar (atividades de animação e de apoio à família)	04	040701	O	100				01/2020	08/2021	144 505,83	7 395,61	151 901,44	227 237,77	132 077,65	359 315,42	91,40	94,77
2	211	2020/5013		Pequenas reparações													0,00				
2	211	2020/50131		Material	04	020121	O	100				01/2020	12/2022	18 603,75	15 000,00	33 603,75	18 382,46	12 950,09	31 332,55	69,61	60,27
2	211	2020/5060		Remoção de fibrocimento nos edifícios escolares	04	110299	E		100			11/2020	08/2021	439 673,86	0,00	439 673,86	0,00	437 775,56	437 775,56	99,57	99,57
2	211	2021/5006		Transferências para associações e encarregados de educação	04	040701	O	100				01/2021	12/2025	5 000,00	160 000,00	165 000,00	0,00	0,00	0,00	0,00	0,00
2	211	2021/5007		Transferências para agrupamentos e escolas	04	040305	O	100				01/2021	12/2025	140 000,00	570 000,00	710 000,00	0,00	123 507,08	123 507,08	88,22	0,00
2	211	2021/5008		Complicação nos fornecimentos de refeições escolares	04	040701	O	100				01/2021	12/2025	50 000,00	420 000,00	470 000,00	0,00	27 791,21	27 791,21	55,58	0,00
2	211	2021/5009		Prolongamento do horário escolar (atividades de animação e de apoio à família)	04	040701	O	100				01/2021	12/2025	210 000,00	830 000,00	1 040 000,00	0,00	203 590,46	203 590,46	96,95	0,00
2	211	2021/5010		Aquisição de material didático e de recreio	04	020120	O	100				01/2021	12/2025	90 000,00	160 000,00	250 000,00	0,00	73 808,53	73 808,53	82,01	0,00
2	211	2021/5011		Prestação de serviços para a realização de eventos	04	020225	O	100				01/2021	12/2025	35 000,00	100 000,00	135 000,00	6 008,34	21 622,87	27 631,21	61,78	19,60
2	211	2021/5012		Pequenas reparações													0,00				
2	211	2021/50121		Materiais	04	020121	O	100				01/2021	12/2025	20 000,00	120 000,00	140 000,00	0,00	5 506,68	5 506,68	27,53	0,00
2	211	2021/50122		Serviços	04	020203	O	100				01/2021	12/2025	40 000,00	350 000,00	390 000,00	163 818,36	25 926,35	189 744,71	64,82	34,26
2	211	2021/5013		Atividades de enriquecimento curricular	04	040701	O	100				01/2021	12/2025	35 000,00	280 000,00	315 000,00	0,00	21 644,28	21 644,28	61,84	0,00
2	211	2021/5014		Transportes escolares	04	020210	O	100				01/2021	12/2025	85 000,00	325 000,00	410 000,00	0,00	69 350,58	69 350,58	81,59	0,00
				Totais do Programa 211:										1 557 048,39	3 422 395,61	4 979 444,00	620 646,88	1 328 979,10	1 949 625,98	85,35	34,81
2	231			SEGURANÇA SOCIAL																	
2	231	2021/5015		Segurança Social														0,00			
2	231	2021/50151		Órgãos da Autarquia	0102	0103050202	O	100				01/2021	12/2021	180 819,78	550 927,56	731 747,34	0,00	164 258,54	164 258,54	90,84	0,00
2	231	2021/50152		Departamento Administrativo e Financeiro	02	0103050202	O	100				01/2021	12/2021	113 400,40	460 815,19	574 215,59	0,00	111 439,25	111 439,25	98,27	0,00
2	231	2021/50153		Departamento de Obras e Urbanismo	03	0103050202	O	100				01/2021	12/2021	206 154,08	813 780,22	1 019 934,30	0,00	189 363,71	189 363,71	91,86	0,00
2	231	2021/50154		Divisão de Ação Sócio-cultural	04	0103050202	O	100				01/2021	12/2021	218 306,72	949 858,37	1 168 165,09	0,00	215 577,64	215 577,64	98,75	0,00
2	231	2021/5016		Caixa Geral de Aposentações													0,00				
2	231	2021/50161		Órgãos da Autarquia	0102	0103050201	O	100				01/2021	12/2021	151 057,72	575 342,22	726 399,94	0,00	150 991,61	150 991,61	99,96	0,00
2	231	2021/50162		Departamento Administrativo e Financeiro	02	0103050201	O	100				01/2021	12/2021	232 106,77	850 870,64	1 082 977,41	0,00	223 520,96	223 520,96	96,30	0,00
2	231	2021/50163		Departamento de Obras e Urbanismo	03	0103050201	O	100				01/2021	12/2021	276 542,10	1 081 968,52	1 358 510,62	0,00	273 707,15	273 707,15	98,97	0,00
2	231	2021/50164		Divisão de Ação Sócio-cultural	04	0103050201	O	100				01/2021	12/2021	163 099,82	598 892,45	761 992,27	0,00	158 223,52	158 223,52	97,01	0,00
				Totais do Programa 231:										1 541 487,39	5 882 455,17	7 423 942,56	0,00	1 487 082,38	1 487 082,38	96,47	20,03

Execução Anual das Atividades mais Relevantes

Município de Lagoa

Ano: 2021

(designação da autarquia local)

(unidade: €)

Obj.	Prog.	Projeto		Designação	Código Classificação Orçamental	Forma de Realiz.	Fonte Financiamento (%)				Datas (Mês/Ano)		Montante Previsto			Montante executado			Nível Execução Anual (%)	Nível Execução Global (%)
		Ano / N°	Ação				RP	RG	UE	EM	Início	Fim	Ano	Anos seguintes	Total	Anos Anteriores	Ano	Total		
2				FUNÇÕES SOCIAIS																
2	232			AÇÃO SOCIAL																
2	232	2018/5020		Cooperação com instituições de apoio humanitário e promoção da saúde	04 040701	O	100			01/2018	12/2021	15 000,00	0,00	15 000,00	47 000,00	15 000,00	62 000,00	100,00	100,00	
2	232	2018/5023		Cartão Lagoa Social										0,00						
2	232	2018/50232		Teleassistência - Linha de apoio	04 020209	O	100			01/2018	12/2021	3 000,00	0,00	3 000,00	9 189,67	567,10	9 756,77	18,90	80,04	
2	232	2018/5024		Cooperação com instituições sem fins lucrativos										0,00						
2	232	2018/50241		Para despesas correntes	04 040701	O	100			01/2018	12/2021	18 000,00	0,00	18 000,00	963 265,09	18 000,00	981 265,09	100,00	100,00	
2	232	2019/5014		Programa de arrendamento para pessoas carenciadas	04 040802	O	100			01/2019	12/2021	600,00	0,00	600,00	48 331,20	600,00	48 931,20	100,00	100,00	
2	232	2019/5021		Programa de incentivo à natalidade	04 040802	O	100			01/2019	12/2021	5 766,20	0,00	5 766,20	216 854,05	2 699,40	219 553,45	46,81	98,62	
2	232	2020/5017		Programa de arrendamento para pessoas carenciadas	04 040802	O	100			01/2020	12/2021	50 556,45	0,00	50 556,45	41 941,43	44 997,96	86 939,39	89,01	93,99	
2	232	2020/5022		Programa de incentivo à natalidade	04 040802	O	100			01/2020	12/2021	122 821,70	0,00	122 821,70	106 733,23	83 474,14	190 207,37	67,96	82,86	
2	232	2021/5017		Programa de arrendamento para pessoas carenciadas	04 040802	O	100			01/2021	12/2025	83 000,00	230 000,00	313 000,00	0,00	63 167,43	63 167,43	76,11	0,00	
2	232	2021/5018		Programa de incentivo à natalidade	04 040802	O	100			01/2021	12/2025	125 000,00	380 000,00	505 000,00	0,00	68 988,94	68 988,94	55,19	0,00	
2	232	2021/5019		Atribuição de bolsas de estudo	04 040802	O	100			01/2021	12/2025	42 486,00	210 000,00	252 486,00	0,00	42 486,00	42 486,00	100,00	0,00	
2	232	2021/5020		Fundo de Emergência Social	04 040701	O	100			01/2021	12/2025	110 000,00	400 000,00	510 000,00	0,00	110 000,00	110 000,00	100,00	0,00	
2	232	2021/5021		Gabinetes de atendimento social e proximidade-G.A.S.P.'s	04 040701	O	100			01/2021	12/2025	53 000,00	400 000,00	453 000,00	0,00	48 000,00	48 000,00	90,57	0,00	
2	232	2021/5022		Cooperação com instituições sem fins lucrativos										0,00						
2	232	2021/50221		Para despesas correntes	04 040701	O	100			01/2021	12/2025	1 322 500,00	3 500 000,00	4 822 500,00	0,00	1 321 770,72	1 321 770,72	99,94	0,00	
2	232	2021/50222		Para despesas de capital	04 080701	O	100			01/2021	12/2025	246 500,00	800 000,00	1 046 500,00	0,00	141 500,00	141 500,00	57,40	0,00	
2	232	2021/5023		Cooperação com instituições de apoio humanitário e promoção da saúde	04 040701	O	100			01/2021	12/2025	19 666,00	80 000,00	99 666,00	2 446,00	12 400,00	14 846,00	63,05	14,54	
2	232	2021/5024		Prestação de serviços para a realização de eventos	04 020225	O	100			01/2021	12/2025	25 000,00	140 000,00	165 000,00	0,00	10 380,00	10 380,00	41,52	0,00	
2	232	2021/5046		Complicação na construção e instalação de Lar e serviço de apoio domiciliário-Associação e Recreativa-Centro Cultural e Social Quinta de S.Pedro	04 080701	O	100			01/2021	12/2023	0,01	1 892 343,00	1 892 343,01	0,00	0,00	0,00	0,00	0,00	
2	232	2021/5047		Complicação na implementação de serviços de apoio domiciliário e centro de dia - Santa Casa da Misericórdia de Lagoa	04 080701	O	100			01/2021	12/2021	1 000,00	0,00	1 000,00	0,00	0,00	0,00	0,00	0,00	
												Totais do Programa 232:	2 243 896,36	8 032 343,00	10 276 239,36	1 435 760,67	1 984 031,69	3 419 792,36	88,42	29,20
2	241			HABITAÇÃO																
2	241	2019/5023		Manutenção e pequenas reparações										0,00						
2	241	2019/50232		Serviços	0102 020203	O	100			01/2019	12/2021	3 500,00	0,00	3 500,00	229 265,73	2 850,93	232 116,66	81,46	99,72	
2	241	2020/5025		Manutenção e pequenas reparações										0,00						
2	241	2020/50252		Serviços	04 020203	O	100			01/2020	12/2021	96 000,00	0,00	96 000,00	31 935,15	95 805,44	127 740,59	99,80	99,85	
2	241	2020/5054		Elaboração de projeto para edificação de 6 fogos em Lagoa	04 020214	O	100			01/2020	12/2020	100,00	0,00	100,00	53 997,00	0,00	53 997,00	0,00	99,82	
2	241	2021/5025		Manutenção e pequenas reparações										0,00						
2	241	2021/50251		Materiais	04 020121	O	100			01/2021	12/2025	100,00	40 000,00	40 100,00	0,00	0,00	0,00	0,00	0,00	

Execução Anual das Atividades mais Relevantes

Município de Lagoa

Ano: 2021

(designação da autarquia local)

(unidade: €)

Obj.	Prog	Projeto		Designação	Código Classificação Orçamental	Forma de Realiz.	Fonte Financiamento (%)				Datas (Mês/Ano)		Montante Previsto			Montante executado			Nível Execução Anual (%)	Nível Execução Global (%)
		Ano / N°	Ação				RP	RG	UE	EM	Início	Fim	Ano	Anos seguintes	Total	Anos Anteriores	Ano	Total		
2				FUNÇÕES SOCIAIS																
2	241			HABITAÇÃO																
2	241	2021/50252		Serviços	04	020203	O	100			01/2021	12/2025	100,00	160 000,00	160 000,00	0,00	0,00	0,00	0,00	0,00
2	241	2021/50253		Empreitadas	04	020203	E	100			01/2021	12/2025	10 000,00	550 000,00	560 000,00	0,00	9 985,73	9 985,73	99,86	0,00
Totais do Programa 241:													109 800,00	750 000,00	859 800,00	315 197,88	108 642,10	423 839,98	98,95	36,07
2	242			ORDENAMENTO DO TERRITÓRIO																
2	242	2021/5052		ORÇAMENTO PARTICIPATIVO-Reabilitação urbana (Rua da Liberdade, em Lagoa)	03	020203	O	100			03/2021	12/2021	6 150,00	0,00	6 150,00	0,00	0,00	0,00	0,00	0,00
Totais do Programa 242:													6 150,00	0,00	6 150,00	0,00	0,00	0,00	0,00	0,00
2	243			SANEAMENTO																
2	243	2019/5024		Exploração, manutenção e conservação dos sistemas de tratamento e elevatórios de águas residuais	03	020203	O	100			01/2019	12/2021	75 136,83	461 250,00	536 386,83	132 934,44	75 136,83	208 071,27	100,00	31,09
2	243	2020/5026		Limpeza de fossas e poços de bombagem e limpeza e desobstrução de coletores	03	020225	O	100			01/2020	05/2023	119 032,05	400 000,00	519 032,05	50 230,62	82 382,90	132 613,52	69,21	23,30
2	243	2021/5026		Pequenas reparações												0,00				
2	243	2021/50261		Materiais	03	020121	O	100			01/2021	12/2021	10 000,00	100 000,00	110 000,00	0,00	5 654,16	5 654,16	56,54	0,00
2	243	2021/50262		Serviços	03	020203	O	100			01/2021	12/2021	30 000,00	100 000,00	130 000,00	0,00	24 517,36	24 517,36	81,72	0,00
2	243	2021/5027		Saneamento-Águas do Algarve	03	020225	O	100			01/2021	12/2025	1 480 000,00	3 660 000,00	5 140 000,00	0,00	1 259 050,41	1 259 050,41	85,07	0,00
Totais do Programa 243:													1 714 168,88	4 721 250,00	6 435 418,88	183 165,06	1 446 741,66	1 629 906,72	84,40	24,63
2	244			ABASTECIMENTO DE ÁGUA																
2	244	2019/5028		Pequenas reparações												0,00				
2	244	2019/50281		Materiais	03	020121	O	100			01/2019	12/2022	100 000,00	150 000,00	250 000,00	74 180,94	90 669,85	164 850,79	90,67	50,85
2	244	2020/5029		Pequenas reparações - serviços	03	020203	O	100			01/2020	12/2023	162 558,45	43 500,00	206 058,45	62 427,53	158 196,69	220 624,22	97,32	82,17
2	244	2020/5031		Controlo da qualidade da água para consumo humano	03	020220	O	100			01/2020	12/2020	500,00	0,00	500,00	5 063,11	0,00	5 063,11	0,00	91,01
2	244	2021/5028		Pequenas reparações												0,00				
2	244	2021/50281		Materiais	03	020121	O	100			01/2021	12/2021	0,00	150 000,00	150 000,00	0,00	0,00	0,00	0,00	0,00
2	244	2021/50282		Serviços	03	020203	O	100			01/2021	12/2025	25 000,00	200 000,00	225 000,00	0,00	18 789,30	18 789,30	75,16	0,00
2	244	2021/5029		Abastecimento de água ao concelho-Águas do Algarve	03	02011601					01/2021	12/2021	3 400 000,00	8 600 000,00	12 000 000,00	0,00	3 175 993,67	3 175 993,67	93,41	0,00
2	244	2021/5034		Controlo da qualidade da água para consumo	03	020220	O	100			01/2021	12/2021	1 000,00	20 000,00	21 000,00	0,00	0,00	0,00	0,00	0,00
2	244	2021/5053		Reparação das roturas nas condutas de abastecimento de água	03	020203	E	100			01/2021	12/2022	100 555,56	210 000,00	310 555,56	0,00	56 566,51	56 566,51	56,25	0,00
2	244	2021/5054		Plano de gestão patrimonial de infraestruturas de abastecimento de água	03	020214	O	100			01/2021	12/2021	0,00	0,00	0,00	0,00	0,00	0,00	0,00	0,00
Totais do Programa 244:													3 789 614,01	9 373 500,00	13 163 114,01	141 671,58	3 500 216,02	3 641 887,60	92,36	27,37
2	245			RESÍDUOS SÓLIDOS																
2	245	2018/5054		Aquisição de sinalética	03	020121	O	100			01/2018	12/2025	5 527,62	30 000,00	35 527,62	7 983,44	5 527,62	13 511,06	100,00	31,05
2	245	2018/5056		Desinfestação do concelho	03	020202	O	100			01/2018	12/2025	4 523,53	0,00	4 523,53	44 252,53	2 816,70	47 069,23	62,27	96,50
2	245	2019/5031		Limpeza urbana do concelho	03	020202	O	100			01/2019	12/2025	2 568 714,57	14 020 000,00	16 588 714,57	1 937 011,68	2 568 714,57	4 505 726,25	100,00	24,32

Execução Anual das Atividades mais Relevantes

Município de Lagoa

Ano: 2021

(designação da autarquia local)

(unidade: €)

Obj.	Prog.	Projeto		Designação	Código Classificação Orçamental	Forma de Realiz.	Fonte Financiamento (%)				Datas (Mês/Ano)		Montante Previsto			Montante executado			Nível Execução Anual (%)	Nível Execução Global (%)
		Ano / Nº	Ação				RP	RG	UE	EM	Início	Fim	Ano	Anos seguintes	Total	Anos Anteriores	Ano	Total		
2				FUNÇÕES SOCIAIS																
2	245			RESÍDUOS SÓLIDOS																
2	245	2019/5033		Aluguer de contentores para depósito de resíduos sólidos na Cerca da Lapa	03 020208	O	100			01/2019	09/2025	6 986,40	2 000,00	8 986,40	933,32	6 297,60	7 230,92	90,14	72,89	
2	245	2021/5030		Depósito de resíduos sólidos no aterro sanitário-ALGAR	03 020225	O	100			01/2021	12/2025	1 250 000,00	3 700 000,00	4 950 000,00	0,00	1 197 260,68	1 197 260,68	95,78	0,00	
2	245	2021/5031		Aquisição de acessórios para contentores	03 020114	O	100			01/2021	12/2025	49 807,74	200 000,00	249 807,74	0,00	49 807,74	49 807,74	100,00	0,00	
2	245	2021/5032		Pequenas reparações											0,00					
2	245	2021/50321		Materiais	03 020121	O	100			01/2021	12/2025	5 000,00	40 000,00	45 000,00	0,00	619,92	619,92	12,40	0,00	
2	245	2021/50322		Serviços	03 020203	O	100			01/2021	12/2025	22 000,00	200 000,00	222 000,00	102 622,54	20 528,90	123 151,44	93,31	37,94	
2	245	2021/5051		Recolha seletiva de biorresíduos	03 020202	O	100			01/2021	12/2021	1 000,00	200 000,00	201 000,00	0,00	0,00	0,00	0,00	0,00	
Totais do Programa 245:												3 913 559,86	18 392 000,00	22 305 559,86	2 092 803,51	3 851 573,73	5 944 377,24	98,42	24,36	
2	246			PROTEÇÃO MEIO AMBIENTE E CONS. NATUREZA																
2	246	2019/5060		Elaboração do projeto do acesso ao Moinho Velho Parque Municipal de Lazer das Fontes	03 020214	O	100			06/2019	05/2021	100,00	0,00	100,00	27 367,50	0,00	27 367,50	0,00	99,64	
2	246	2020/5035		Pequenas reparações											0,00					
2	246	2020/50352		Serviços	03 020203	O	100			01/2020	12/2023	8 714,55	10 057,00	18 771,55	37 541,73	8 714,55	46 256,28	100,00	82,14	
2	246	2021/5033		Pequenas reparações											0,00					
2	246	2021/50331		Materiais	03 020121	O	100			01/2021	12/2025	20 000,00	200 000,00	220 000,00	113 392,78	13 027,54	126 420,32	65,14	37,92	
2	246	2021/50332		Serviços	03 020203	O	100			01/2021	12/2025	49 000,00	200 000,00	249 000,00	0,00	41 682,29	41 682,29	85,07	0,00	
2	246	2021/5048		Manutenção e conservação de espaços verdes	03 020203	O	100			01/2021	12/2025	2 500,00	2 180 000,00	2 182 500,00	0,00	645,75	645,75	25,83	0,00	
Totais do Programa 246:												80 314,55	2 590 057,00	2 670 371,55	178 302,01	64 070,13	242 372,14	79,77	8,51	
2	251			CULTURA																
2	251	2018/5042		Eventos culturais	04 020225	O	100			01/2018	12/2021	18 450,00	0,00	18 450,00	962 236,25	0,00	962 236,25	0,00	98,12	
2	251	2020/5036		Apoio a instituições sem fins lucrativos											0,00					
2	251	2020/50361		Para despesas correntes	04 040701	O	100			01/2020	12/2021	21 645,15	0,00	21 645,15	295 186,50	19 145,15	314 331,65	88,45	99,21	
2	251	2020/5038		Eventos culturais	04 020225	O	100			01/2020	12/2022	24 083,27	25 000,01	49 083,28	254 118,79	15 497,83	269 616,62	64,35	88,92	
2	251	2020/5039		Manutenção e pequenas reparações											0,00					
2	251	2020/50393		Serviços	04 020203	O	100			01/2020	12/2022	15 000,00	20 000,00	35 000,00	73 196,29	5 067,60	78 263,89	33,78	72,34	
2	251	2020/5062		Requalificação urbana do Forte e Capela da Nossa Senhora da Rocha											0,00					
2	251	2020/50621		Arranjo urbano	04 110299	E	60	40		01/2021	12/2023	0,00	711 188,52	711 188,52	0,00	0,00	0,00	0,00	0,00	
2	251	2020/50622		Reabilitação de património	04 110299	E	60	40		01/2021	12/2023	0,00	292 149,06	292 149,06	0,00	0,00	0,00	0,00	0,00	
2	251	2020/50623		Fiscalização, coordenação e segurança	04 110299	O	60	40		01/2021	12/2023	0,00	48 000,00	48 000,00	0,00	0,00	0,00	0,00	0,00	
2	251	2020/50624		Estudo goetécnico	04 110299	O	60	40		10/2020	12/2021	0,00	29 000,00	29 000,00	0,00	0,00	0,00	0,00	0,00	
2	251	2020/50625		Projetos de execução e especialidades (execução e atualização)	04 110299	O	60	40		10/2020	06/2021	0,00	15 000,00	15 000,00	0,00	0,00	0,00	0,00	0,00	
2	251	2020/50626		Projeto museológico e museografia	04 110299	O	60	40		10/2020	01/2021	0,00	73 195,00	73 195,00	0,00	0,00	0,00	0,00	0,00	
2	251	2020/50627		Recursos humanos (postos a criar-centro de interpretação)	04 01010604	O	60	40		01/2023	01/2024	0,00	35 251,00	35 251,00	0,00	0,00	0,00	0,00	0,00	

Execução Anual das Atividades mais Relevantes


Município de Lagoa

Ano: 2021

(designação da autarquia local)

(unidade: €)

Obj.	Prog	Projeto		Designação	Código Classificação Orçamental	Forma de Realiz.	Fonte Financiamento (%)				Datas (Mês/Ano)		Montante Previsto			Montante executado			Nível Execução Anual (%)	Nível Execução Global (%)	
		Ano / Nº	Ação				RP	RG	UE	EM	Início	Fim	Ano	Anos seguintes	Total	Anos Anteriores	Ano	Total			
2				FUNÇÕES SOCIAIS																	
2	251			CULTURA																	
2	251	2020/50628		Animação cultural	04 020225	O	60	40			10/2020	12/2023	0,00	90 000,00	90 000,00	0,00	0,00	0,00	0,00	0,00	
2	251	2020/50629		Serviços educativos e de investigação	04 020220	O	60	40			10/2020	12/2024	0,00	63 000,00	63 000,00	0,00	0,00	0,00	0,00	0,00	
2	251	2020/506210		Divulgação	04 020217	O	60	40			10/2020	12/2024	0,00	39 168,96	39 168,96	0,00	0,00	0,00	0,00	0,00	
2	251	2020/506211		Trabalhos arqueológicos	04 110299	O	60	40			01/2021	12/2021	0,00	49 490,00	49 490,00	0,00	0,00	0,00	0,00	0,00	
2	251	2021/5035		Apoio a instituições sem fins lucrativos												0,00					
2	251	2021/50351		Para despesa correntes	04 040701	O	100				01/2021	12/2025	470 000,00	1 500 000,00	1 970 000,00	0,00	464 553,00	464 553,00	98,84	0,00	
2	251	2021/50352		Para despesas de capital	04 080701	O	100				01/2021	12/2025	5 000,00	200 000,00	205 000,00	0,00	1 145,00	1 145,00	22,90	0,00	
2	251	2021/5036		Aquisição de material cultural para a Biblioteca Municipal	04 020120	O	100				01/2021	12/2025	35 000,00	200 000,00	235 000,00	0,00	12 358,91	12 358,91	35,31	0,00	
2	251	2021/5037		Eventos culturais	04 020225	O	100				01/2021	12/2025	925 000,00	700 000,00	1 625 000,00	0,00	807 850,70	807 850,70	87,34	0,00	
2	251	2021/5038		Manutenção e pequenas reparações												0,00					
2	251	2021/50381		Materiais	04 020121	O	100				01/2021	12/2025	7 000,00	80 000,00	87 000,00	5 011,00	3 264,95	8 275,95	46,64	8,99	
2	251	2021/50382		Serviços	04 020203	O	100				01/2021	12/2025	25 000,00	225 161,00	250 161,00	0,00	6 402,28	6 402,28	25,61	0,00	
				Totais do Programa 251:										1 546 178,42	4 395 603,55	5 941 781,97	1 589 748,83	1 335 285,42	2 925 034,25	86,36	38,84
2	252			DESPORTO, RECREIO E LAZER																	
2	252	2018/5052		Manutenção de diversos equipamentos	04 020203	O	100				01/2018	12/2021	7 564,50	0,00	7 564,50	159 354,87	7 564,50	166 919,37	100,00	100,00	
2	252	2019/5045		Manutenção de diversos equipamentos	04 020203	O	100				01/2019	12/2023	31 090,95	35 000,00	66 090,95	21 524,49	31 090,93	52 615,42	100,00	60,05	
2	252	2020/5044		Higienização e desinfeção da Piscina Municipal	04 020202	O	100				07/2020	12/2021	63 348,82	85 108,82	148 457,64	47 663,73	55 110,15	102 773,88	86,99	52,40	
2	252	2020/5045		Manutenção de diversos equipamentos	04 020203	O	100				01/2020	12/2023	96 000,00	200 000,00	296 000,00	20 678,48	74 022,82	94 701,30	77,11	29,90	
2	252	2020/5061		Requalificação área desportiva da ESPAMOL (protocolo DGESTE)	04 110299	E	100				11/2020	08/2022	10 000,00	785 000,00	795 000,00	0,00	9 995,80	9 995,80	99,96	1,26	
2	252	2021/5039		Eventos desportivos-serviços	04 020225	O	100				01/2021	12/2025	105 000,00	160 000,00	265 000,00	0,00	91 821,38	91 821,38	87,45	0,00	
2	252	2021/5040		Aquisição de equipamentos e aparelhos de educação física	04 020120	O	100				01/2021	12/2025	20 000,00	160 000,00	180 000,00	0,00	5 765,62	5 765,62	28,83	0,00	
2	252	2021/5041		Pequenas reparações												0,00					
2	252	2021/50411		Materiais	04 020121	O	100				01/2021	12/2025	50 000,00	120 000,00	170 000,00	47 194,70	43 796,42	90 991,12	87,59	41,89	
2	252	2021/50412		Serviços	04 020225	O	100				01/2021	12/2025	0,00	0,00	0,00	154 412,14	0,00	154 412,14	0,00	100,00	
2	252	2021/50413		Serviços	04 020203	O	100				01/2021	12/2025	30 000,00	350 000,00	380 000,00	0,00	27 170,05	27 170,05	90,57	0,00	
2	252	2021/5042		Apoio a instituições sem fins lucrativos												0,00					
2	252	2021/50421		Para despesas correntes	04 040701	O	100				01/2021	12/2025	385 850,00	1 200 000,00	1 585 850,00	321 545,52	378 807,50	700 353,02	98,17	36,72	
2	252	2021/50422		Para despesas de capital	04 080701	O	100				01/2021	12/2025	20 000,00	200 000,00	220 000,00	0,00	16 100,00	16 100,00	80,50	0,00	
				Totais do Programa 252:										818 854,27	3 295 108,82	4 113 963,09	772 373,93	741 245,17	1 513 619,10	90,52	30,98
				Totais do Objetivo 2:										17 321 072,13	60 854 713,15	78 175 785,28	7 329 670,35	15 847 867,40	23 177 537,75	91,49	27,11



Execução Anual das Atividades mais Relevantes

Município de Lagoa

Ano: 2021

(designação da autarquia local)

(unidade: €)

Obj.	Prog	Projeto		Designação	Código Classificação Orçamental	Forma de Realiz.	Fonte Financiamento (%)				Datas (Mês/Ano)		Montante Previsto			Montante executado			Nível Execução Anual (%)	Nível Execução Global (%)
		Ano / N°	Ação				RP	RG	UE	EM	Início	Fim	Ano	Anos seguintes	Total	Anos Anteriores	Ano	Total		
3				FUNÇÕES ECONÓMICAS																
3	320			INDÚSTRIA E ENERGIA																
3	320	2019/5047		Encargos de instalações - iluminação pública	03	020201	O	100			06/2019	06/2022	675 000,00	420 000,00	1 095 000,00	1 322 517,93	622 670,45	1 945 188,38	92,25	80,46
3	320	2019/5048		Aquisição de energia para edifícios e infraestruturas												0,00				
3	320	2019/50481		Órgãos da Autarquia	0102	020201	O	100			06/2019	06/2022	60 000,00	20 000,00	80 000,00	36 218,18	50 277,77	86 495,95	83,80	74,43
3	320	2019/50482		Departamento Administrativo e Financeiro	02	020201	O	100			06/2019	06/2022	90 000,00	45 000,00	135 000,00	126 323,40	70 803,45	197 126,85	78,67	75,43
3	320	2019/50483		Departamento de Obras e Urbanismo	03	020201	O	100			06/2019	06/2022	365 000,00	240 000,00	605 000,00	497 723,75	344 001,21	841 724,96	94,25	76,33
3	320	2019/50484		Divisão Ação Sócio-cultural	04	020201	O	100			06/2019	06/2022	335 000,00	206 000,00	541 000,00	405 316,81	310 080,93	715 397,74	92,56	75,60
				Totais do Programa 320:								1 525 000,00	931 000,00	2 456 000,00	2 388 100,07	1 397 833,81	3 785 933,88	91,66	78,16	
3	331			TRANSPORTES RODOVIÁRIOS																
3	331	2019/5054		Pequenas reparações												0,00				
3	331	2019/50541		Materiais	03	020121	O	100			01/2019	06/2021	3 449,12	0,00	3 449,12	41 832,16	1 521,51	43 353,67	44,11	95,74
3	331	2020/5046		Sinalização e trânsito												0,00				
3	331	2020/50463		Marcação de vias	03	020203	O	100			01/2020	12/2021	500,00	170 000,00	170 500,00	84 344,74	0,00	84 344,74	0,00	33,10
3	331	2021/5043		Sinalização e trânsito												0,00				
3	331	2021/50431		Serviços	03	020203	O	100			01/2021	12/2025	10 000,00	170 000,00	180 000,00	0,00	2 952,00	2 952,00	29,52	0,00
3	331	2021/50432		Empreitadas	03	020203	E	100			01/2021	12/2025	8 000,00	330 000,00	338 000,00	0,00	7 765,46	7 765,46	97,07	0,00
3	331	2021/50433		Bens	03	020121	O	100			01/2021	12/2025	61 100,00	240 000,00	301 100,00	0,00	55 479,69	55 479,69	90,80	0,00
3	331	2021/50434		Marcação de vias (serviços)	03	020203	O	100			01/2021	12/2025	2 000,00	260 000,00	262 000,00	0,00	0,00	0,00	0,00	0,00
3	331	2021/50435		Marcação de vias (empreitadas)	03	020203	E	100			01/2021	12/2025	165 000,00	185 000,00	350 000,00	0,00	164 174,92	164 174,92	99,50	0,00
3	331	2021/5044		Pequenas reparações												0,00				
3	331	2021/50441		Serviços	03	020203	O	100			01/2021	12/2025	25 000,00	160 000,00	185 000,00	284 393,54	21 841,36	306 234,90	87,37	65,24
3	331	2021/50442		Empreitadas	03	020203	E	100			01/2021	12/2025	179 000,00	310 000,00	489 000,00	0,00	17 135,75	17 135,75	9,57	0,00
3	331	2021/50443		Materiais	03	020121	O	100			01/2021	12/2025	78 106,26	160 000,00	238 106,26	13 561,19	64 498,71	78 059,90	82,58	31,02
				Totais do Programa 331:								532 155,38	1 985 000,00	2 517 155,38	424 131,63	335 369,40	759 501,03	63,02	25,82	
3	341			MERCADOS E FEIRAS																
3	341	2018/5051		FATACIL-Feira de Artesanato, Turismo, Agricultura, Comércio e Indústria de Lagoa												0,00				
3	341	2018/5051 15		Higiene e limpeza - Bens	02	020104	O	100			01/2018	12/2021	1 460,01	0,00	1 460,01	15 651,75	1 460,01	17 111,76	100,00	100,00
3	341	2020/5049		FATACIL-Feira de Artesanato, Turismo, Agricultura, Comércio e Indústria de Lagoa												0,00				
3	341	2020/5049 14		Vigilância e segurança	02	020218	O	100			01/2020	12/2022	76 100,00	76 100,00	152 200,00	0,00	0,00	0,00	0,00	0,00
3	341	2021/5004		FATACIL-Feira de Artesanato, Turismo, Agricultura, Comércio e Indústria de Lagoa												0,00				
3	341	2021/50041		Animação	02	020225	O	100			01/2021	12/2021	0,00	1 680 000,00	1 680 000,00	0,00	0,00	0,00	0,00	0,00
3	341	2021/50042		Aluguer de equipamentos	02	020208	O	100			01/2021	12/2021	0,00	1 200 000,00	1 200 000,00	0,00	0,00	0,00	0,00	0,00
3	341	2021/50043		Gás	02	02010299	O	100			01/2021	12/2021	4 000,00	16 000,00	20 000,00	0,00	0,00	0,00	0,00	0,00
3	341	2021/50044		Licenciamentos diversos	02	060201	O	100			01/2021	12/2021	2 000,00	8 000,00	10 000,00	0,00	0,00	0,00	0,00	0,00

28/03/2022

Luis de Oliveira dos Santos Neto

Pág. 7 de 10

Execução Anual das Atividades mais Relevantes

Município de Lagoa

Ano: 2021

(designação da autarquia local)

(unidade: €)

Obj.	Prog	Projeto		Designação	Código Classificação Orçamental	Forma de Realiz.	Fonte Financiamento (%)				Datas (Mês/Ano)		Montante Previsto			Montante executado			Nível Execução Anual (%)	Nível Execução Global (%)	
		Ano / N°	Ação				RP	RG	UE	EM	Início	Fim	Ano	Anos seguintes	Total	Anos Anteriores	Ano	Total			
3				FUNÇÕES ECONÓMICAS																	
3	341			MERCADOS E FEIRAS																	
3	341	2021/50045		Autorizações	02 06020305	O	100					01/2021	12/2021	30 000,00	126 000,00	156 000,00	0,00	0,00	0,00	0,00	0,00
3	341	2021/50046		Seguros	02 020212	O	100					01/2021	12/2021	9 000,00	28 200,00	37 200,00	0,00	0,00	0,00	0,00	0,00
3	341	2021/50047		Comunicações	02 020209	O	100					01/2021	12/2021	3 000,00	12 000,00	15 000,00	0,00	0,00	0,00	0,00	0,00
3	341	2021/50048		Refeições	02 020225	O	100					01/2021	12/2021	15 000,00	70 000,00	85 000,00	0,00	0,00	0,00	0,00	0,00
3	341	2021/50049		Diversas prestações de serviços especializados	02 020220	O	100					01/2021	12/2021	100 000,00	450 000,00	550 000,00	0,00	3 276,87	3 276,87	3,28	0,00
3	341	2021/500410		Outros serviços	02 020225	O	100					01/2021	12/2021	25 000,00	110 000,00	135 000,00	0,00	0,00	0,00	0,00	0,00
3	341	2021/500411		Alojamentos	02 020225	O	100					01/2021	12/2021	6 000,00	30 000,00	36 000,00	0,00	0,00	0,00	0,00	0,00
3	341	2021/500412		Prémios e ofertas	02 020115	O	100					01/2021	12/2021	3 000,00	12 000,00	15 000,00	0,00	0,00	0,00	0,00	0,00
3	341	2021/500413		Publicidade	02 020217	O	100					01/2021	12/2021	100 000,00	560 000,00	660 000,00	0,00	0,00	0,00	0,00	0,00
3	341	2021/500414		Vigilância e segurança	02 020218	O	100					01/2021	12/2021	100 000,00	400 000,00	500 000,00	0,00	0,00	0,00	0,00	0,00
3	341	2021/500415		Higiene e limpeza-serviços	02 020202	O	100					01/2021	12/2021	40 000,00	160 000,00	200 000,00	0,00	4 711,65	4 711,65	11,78	0,00
3	341	2021/500416		Higiene e limpeza-bens	02 020104	O	100					01/2021	12/2021	10 000,00	40 000,00	50 000,00	0,00	0,00	0,00	0,00	0,00
3	341	2021/500417		Consumos de secretaria	02 020108	O	100					01/2021	12/2021	1 500,00	6 000,00	7 500,00	0,00	0,00	0,00	0,00	0,00
3	341	2021/500418		Bens diversos	02 020121	O	100					01/2021	12/2021	25 000,00	100 000,00	125 000,00	0,00	0,00	0,00	0,00	0,00
3	341	2021/500419		Assistência técnica a equipamentos.	02 020219	O	100					01/2021	12/2021	10 000,00	40 000,00	50 000,00	0,00	0,00	0,00	0,00	0,00
3	341	2021/5005		Pequenas reparações													0,00				
3	341	2021/50051		Materiais	02 020121	O	100					01/2021	12/2021	10 000,00	80 000,00	90 000,00	0,00	7 817,22	7 817,22	78,17	0,00
3	341	2021/50052		Serviços	02 020203	O	100					01/2021	12/2021	10 000,00	40 000,00	50 000,00	0,00	4 534,13	4 534,13	45,34	0,00
				Totais do Programa 341:										581 060,01	5 244 300,00	5 825 360,01	15 651,75	21 799,88	37 451,63	3,75	0,64
				Totais do Objetivo 3:										2 638 215,39	8 160 300,00	10 798 515,39	2 827 883,45	1 755 003,09	4 582 886,54	66,52	33,63

[Handwritten signatures and initials in blue ink]

Execução Anual das Atividades mais Relevantes

Município de Lagoa

Ano: 2021

(unidade: €)

(designação da autarquia local)

Obj	Prog	Projeto		Designação	Código Classificação Orçamental	Forma de Realiz.	Fonte Financiamento (%)				Datas (Mês/Ano)		Montante Previsto			Montante executado			Nível Execução Anual (%)	Nível Execução Global (%)
		Ano / Nº	Ação				RP	RG	UE	EM	Início	Fim	Ano	Anos seguintes	Total	Anos Anteriores	Ano	Total		
4				OUTRAS FUNÇÕES																
4	410			OPERAÇÕES DA DÍVIDA AUTÁRQUICA																
4	410	2014/5002		Amortização de empréstimos a médio e longo prazos																
4	410	2014/50021		Requalificação da baixa da Mexilhoeira da Carregação	0103 100603	O	100			01/2014	12/2025	6 200,00	18 200,00	24 400,00	63 790,00	6 112,46	69 902,46	98,59	79,26	
4	410	2014/50022		Sistema de drenagem de águas residuais de Carvoeiro	0103 100603	O	100			01/2014	12/2025	28 115,57	84 400,00	112 515,57	244 715,74	28 115,57	272 831,31	100,00	76,37	
4	410	2014/50023		Parque desportivo da Bela Vista	0103 100603	O	100			01/2014	12/2024	25 708,00	0,00	25 708,00	550 471,48	25 108,13	575 579,61	97,67	99,90	
4	410	2014/50026		Construção da estrada Manuel Ferro/Areias dos Moinhos	0103 100603	O	100			01/2014	12/2024	16 200,00	23 989,00	40 189,00	161 110,60	16 111,06	177 221,66	99,45	88,04	
4	410	2014/50028		Construção de habitação social no Poço Partido	0103 100603	O	100			01/2014	12/2024	108 000,00	277 867,00	385 867,00	1 173 538,93	107 390,42	1 280 929,35	99,44	82,14	
4	410	2014/50029		Estrada Quinta dos Poços-Bela Vista-2ª fase	0103 100603	O	100			01/2014	12/2029	84 000,00	336 000,00	420 000,00	775 820,27	82 792,55	858 612,82	98,56	71,80	
				Totais do Programa 410:								268 223,57	740 456,00	1 008 679,57	2 969 447,02	265 630,19	3 235 077,21	99,03	81,32	
4	420			TRANSFERÊNCIAS ENTRE ADMINISTRAÇÕES																
4	420	2021/5045		Delegação de competências nas freguesias																
4	420	2021/50451		Transferências correntes	0102 04050102	O	100			01/2021	12/2021	575 000,00	2 340 532,76	2 915 532,76	0,00	575 000,00	575 000,00	100,00	0,00	
4	420	2021/50452		Transferências de capital	0102 08050102	O	100			01/2021	12/2021	125 000,00	508 811,47	633 811,47	0,00	124 920,00	124 920,00	99,94	0,00	
				Totais do Programa 420:								700 000,00	2 849 344,23	3 549 344,23	0,00	699 920,00	699 920,00	99,99	19,72	
4	430			DIVERSAS NÃO ESPECIFICADAS																
4	430	2016/5057		Aquisição de serviços de impressão, cópia e digitalização																
4	430	2016/50571		Órgãos da Autarquia	0102 020225	O	100			02/2016	04/2021	400,00	0,00	400,00	41 194,63	0,00	41 194,63	0,00	99,04	
4	430	2016/50572		Departamento administrativo, económico e financeiro	02 020225	O	100			02/2016	04/2021	250,00	0,00	250,00	95 626,44	0,00	95 626,44	0,00	99,74	
4	430	2020/5050		Contratos Emprego - Inserção																
4	430	2020/50501		Bolsas e subsídios de refeição																
4	430	2020/50501/1		Serviço de Obras Municipais	03 040802	O	100			01/2020	12/2021	16 722,13	0,00	16 722,13	15 611,63	3 981,87	19 593,50	23,81	60,60	
4	430	2020/50501/2		Serviço de Águas e Saneamento	03 040802	O	100			01/2020	12/2021	10 000,00	0,00	10 000,00	3 878,13	869,76	4 747,89	8,70	34,21	
4	430	2020/50501/3		Serviço de Logística e Manutenção	0102 040802	O	100			01/2020	12/2021	13 000,00	0,00	13 000,00	10 231,40	2 091,80	12 323,20	16,09	53,05	
4	430	2020/50502		Despesas de transporte																
4	430	2020/50502/1		Serviço de Obras Municipais	03 020210	O	100			01/2020	12/2020	1 000,00	0,00	1 000,00	918,65	343,29	1 261,94	34,33	65,77	
4	430	2020/50502/2		Serviço de Águas e Saneamento	03 020210	O	100			01/2020	12/2021	1 000,00	0,00	1 000,00	278,68	154,48	433,16	15,45	33,88	
4	430	2020/50502/3		Serviço de Logística e Manutenção	0102 020210	O	100			01/2020	12/2021	1 000,00	0,00	1 000,00	661,34	133,45	794,79	13,35	47,84	
4	430	2020/5052		Elaboração e implementação de medidas de autoproteção nos edifícios municipais																
4	430	2020/50521		Edifício da Câmara Municipal	0102 020214	O	100			01/2020	12/2021	3 929,85	0,00	3 929,85	436,65	1 309,95	1 746,60	33,33	40,00	
4	430	2020/50522		Palacete Cor-de Rosa	02 020214	O	100			01/2020	12/2021	3 354,21	0,00	3 354,21	372,69	1 118,07	1 490,76	33,33	40,00	
4	430	2020/50523		Arquivo Municipal	04 020214	O	100			01/2020	12/2021	3 925,57	0,00	3 925,57	431,73	1 295,19	1 726,92	32,99	39,63	
4	430	2020/50524		Biblioteca Municipal	04 020214	O	100			01/2020	12/2021	3 896,64	0,00	3 896,64	432,96	1 298,88	1 731,84	33,33	40,00	
4	430	2020/50525		Pavilhão Desportivo Municipal	04 020214	O	100			01/2020	12/2021	3 265,65	0,00	3 265,65	362,85	1 088,55	1 451,40	33,33	40,00	

Execução Anual das Atividades mais Relevantes

Município de Lagoa

Ano: 2021

(unidade: €)

(designação da autarquia local)

Obj.	Prog	Projeto		Designação	Código Classificação Orçamental	Forma de Realiz.	Fonte Financiamento (%)				Datas (Mês/Ano)		Montante Previsto			Montante executado			Nível Execução Anual (%)	Nível Execução Global (%)
		Ano / N°	Ação				RP	RG	UE	EM	Início	Fim	Ano	Anos seguintes	Total	Anos Anteriores	Ano	Total		
4				OUTRAS FUNÇÕES																
4	430			DIVERSAS NÃO ESPECIFICADAS																
4	430	2020/50526		Piscina Municipal	04 020214	O	100			01/2020	12/2021	3 929,85	0,00	3 929,85	436,65	1 309,95	1 746,60	33,33	40,00	
4	430	2020/50527		Parque Desportivo Municipal de Estombar	04 020214	O	100			01/2020	12/2021	3 741,66	0,00	3 741,66	415,74	1 247,22	1 662,96	33,33	40,00	
4	430	2020/50528		Complexo Desportivo da Bela Vista	04 020214	O	100			01/2020	12/2021	5 014,71	0,00	5 014,71	557,19	1 671,57	2 228,76	33,33	40,00	
4	430	2020/5056		Plano Municipal de Ambiente	03 020214	O	100			01/2020	12/2021	28 471,06	0,00	28 471,06	17 038,95	0,00	17 038,95	0,00	37,44	
Totais do Programa 430:												102 901,33	0,00	102 901,33	188 886,31	17 914,03	206 800,34	17,41	70,87	
Totais do Objetivo 4:												1 071 124,90	3 589 800,23	4 660 925,13	3 158 333,33	983 464,22	4 141 797,55	91,82	52,97	
Total Geral:												21 875 582,42	75 209 313,38	97 084 895,80	13 430 864,32	19 415 450,14	32 846 314,46	88,75	29,72	

ORGÃO EXECUTIVO

Em 30 de MARÇO de 2022

ORGÃO DELIBERATIVO

Em 13 de ABRIL de 2022

7. COVID-19

Despesas efetuadas durante os anos de 2020 e 2021 no combate aos efeitos da COVID-19

	(em euros)
- Despesas com pessoal	13 849
- Aquisição de bens e serviços	886 906
- Transferências correntes (verbas transferidas para instituições sem fins lucrativos)	1 011 278
- Outras despesas correntes	3 885
- Aquisição de bens de capital	301 809
Total	2 217 727

8. ENDIVIDAMENTO MUNICIPAL

Fundos disponíveis - 2021

Em 21 de fevereiro de 2012 foi aprovada a Lei n.º 8/2012 – Lei dos Compromissos e dos Pagamentos em Atraso (LCPA), cujo princípio fundamental obriga a que a execução orçamental não possa conduzir à acumulação de pagamentos em atraso.

O Decreto-Lei n.º 127/2012, de 21 de junho, visa estabelecer, nos termos e para os efeitos do disposto no art.º 14.º da designada “Lei dos Compromissos” (Lei n.º 8/2012, de 21 de fevereiro), as normas legais disciplinadoras dos procedimentos necessários à aplicação desta Lei e à operacionalização da prestação de informação, aplicáveis às entidades previstas no artigo 2.º da LCPA (os municípios estão incluídos).

Os **fundos disponíveis** são as verbas disponíveis a muito curto prazo.

	(euros)		
	Compromissos assumidos	Compromissos assumidos por pagar	Fundo disponíveis
Janeiro	15 289 832	14 506 372	12 485 991
Fevereiro	2 745 122	51 736	14 067 593
Março	2 776 787	684 342	14 324 879
Abril	793 835	-1 706 436	12 140 857
Maiο	1 272 993	-1 791 021	15 388 592
Junho	5 366 419	1 298 447	15 649 421
Julho	5 235 504	501 358	18 464 673
Agosto	4 325 649	596 679	10 492 261
Setembro	2 726 220	-1 545 267	11 469 122
Outubro	1 619 211	- 263 880	11 636 221
Novembro	2 307 174	-2 306 834	13 908 426
Dezembro	2 316 212	-6 356 540	14 985 740

QUADRO 22 - FUNDOS DISPONÍVEIS 2021

9. INDICADORES EM TERMOS ORÇAMENTAIS

Financeiros

De forma a possibilitar uma visão objetiva da atividade desenvolvida pelo Município de Lagoa durante o ano de 2021, destacamos os seguintes indicadores:

$$\frac{\text{Receitas correntes}}{\text{Despesas de capital}} = 403,56\%$$

Com uma percentagem de 403,56% as receitas correntes excedem as despesas correntes cumprindo o Princípio Orçamental do Equilíbrio.

$$\frac{\text{Aquisição de bens e serviços}}{\text{População de Lagoa}} = 785,32\%$$

O encargo médio por munícipe com a aquisição de bens e serviços totalizou 785,32€.

$$\frac{\text{Investimentos}}{\text{População de Lagoa}} = 299,53\%$$

O investimento efetuado foi de 299,53€ por munícipe.

$$\frac{\text{Receita total}}{\text{Receita total do ano anterior}} = 8,10\%$$

A receita total é superior à do ano anterior, apresenta um aumento de 8,10%.

$$\frac{\text{Despesa total}}{\text{Despesa total do ano anterior}} = 113,56\%$$

Este rácio permite verificar que a despesa aumentou 13,56% em relação a 2020.

Eficácia

$$\frac{\text{Receita total cobrada}}{\text{Receita final orçada}} = 103,72\%$$

$$\frac{\text{Despesa executada}}{\text{Despesa final orçada}} = 82,46\%$$

10. SITUAÇÃO FINANCEIRA, ECONÓMICA E PATRIMONIAL

Neste capítulo é considerada uma análise patrimonial evolutiva de bens, direitos e obrigações através da apresentação de mapas contabilísticos representativos do ativo, passivo e fundos próprios do Município, bem como os custos ocorridos e proveitos obtidos no decorrer da atividade durante 2021. Foram também calculados os indicadores económicos considerados mais relevantes por forma a aferir acerca do funcionamento económico-financeiro no final de 2021.

Balanço e demonstração de resultados

O Balanço mostra-nos a posição financeira e patrimonial do Município em 31-12-2021, comparando-a com a do exercício anterior, e a Demonstração de Resultados permite uma análise dos fatores que contribuíram para o Resultado Líquido obtido. Deste modo, o Balanço e a Demonstração de Resultados em conjunto com o Mapa de Fluxos de Caixa, apresentados, proporcionam uma visão completa sobre a situação financeira, patrimonial, económica e monetária do Município em 31-12-2021.

(em euros)

Balanço	2021	2020
<u>Ativo</u>	<u>124 642 414</u>	<u>123 817 310</u>
<u>Ativo não corrente</u>	<u>105 299 983</u>	<u>105 089 542</u>
<u>Ativos fixos tangíveis</u>	<u>103 061 745</u>	<u>102 272 507</u>
<u>Propriedades de investimento</u>	<u>766 778</u>	<u>776 470</u>
<u>Ativos intangíveis</u>	<u>25 575</u>	<u>58 852</u>
<u>Participações financeiras</u>	<u>1 975 388</u>	<u>1 975 388</u>
<u>Cientes, contribuintes e utentes</u>	<u>-532 762</u>	<u>-352 506</u>
<u>Outras contas a receber</u>	<u>3 257</u>	<u>6 325</u>
<u>Ativo corrente</u>	<u>19 342 431</u>	<u>18 727 768</u>
<u>Inventários</u>	<u>652 651</u>	<u>608 361</u>
<u>Devedores por transferências e subsídios não reembolsáveis</u>	<u>479 941</u>	<u>695 023</u>
<u>Cientes, contribuintes e utentes</u>	<u>1 934 574</u>	<u>1 980 769</u>
<u>Estado e outros entes públicos</u>	<u>240 052</u>	<u>263 486</u>
<u>Outras contas a receber</u>	<u>2 562 563</u>	<u>928 719</u>
<u>Diferimentos</u>	<u>64 706</u>	<u>17 395</u>
<u>Caixa e depósitos</u>	<u>13 407 941</u>	<u>14 306 015</u>
<u>Património líquido</u>	<u>120 066 377</u>	<u>119 362 130</u>
<u>Património/Capital</u>	<u>94 496 558</u>	<u>94 496 558</u>
<u>Reservas</u>	<u>1 583 373</u>	<u>1 583 374</u>
<u>Resultados transitados</u>	<u>8 465 495</u>	<u>10 195 963</u>

		14 712 838	14 709 517
	Outras variações no Património Líquido		
	Resultado Líquido do período	808 111	-1 623 282
<u>Passivo não corrente</u>		3 040 276	3 102 628
	Financiamentos obtidos	746 058	995 547
	Outras contas a pagar	2 294 217	2 107 081
<u>Passivo corrente</u>		1 535 760	1 352 552
	Fornecedores	18	1 549
	Estado e outros entes públicos	41	-
	Financiamentos obtidos	250 466	266 608
	Outras contas a pagar	1 285 235	1 084 394
<u>Passivo</u>		4 576 037	4 455 180
<u>Património líquido e passivo</u>		124 642 414	123 817 310

A estrutura do Balanço evidencia que o Ativo não Corrente, ou seja, os bens duradouros e as participações do Município noutras entidades, representam a grande maioria do Ativo (84,5%).

Por outro lado, no Ativo Corrente estão registadas um conjunto de dívidas de terceiros, sendo a principal rubrica a Caixa e Depósitos com 69,3% do seu total.

O Passivo do Município de Lagoa é na sua grande maioria não corrente (de médio e longo prazos), não fazendo deste modo, pressão imediata sobre a tesouraria.

O Património Líquido é constituído maioritariamente pelo Património (78,7%).

Os resultados transitados refletem o acumulado dos Resultados Líquidos, e respetivos ajustamentos, dos anos anteriores a 2021, indicando que até 31-12-2021 a autarquia apresentou resultados líquidos de 8 465 495€.

(euros)

Resumo da demonstração de resultados	2021	2020
Resultados antes de depreciações e gastos de financiamento	9 230 303	6 357 593
Resultado operacional (antes de gastos de financiamento)	829 841	-1 598 723
Resultado antes de impostos	808 111	-1 623 282
Resultado líquido do exercício	808 111	-1 623 282

QUADRO 23 – RESUMO DA DEMONSTRAÇÃO DE RESULTADOS

Proveitos e ganhos

(euros)

Proveitos	2021	2020	Var. 2021-2020
Impostos, contribuições e taxas	25 457 283	19 860 150	28,2%
Vendas	4 814 567	3 975 403	21,1%
Prestações de serviços e concessões	6 852 186	6 318 024	8,5%
Rendimentos/Gastos imputados de entidades controladas, associadas e empreendimentos conjuntos	-	215 216	-
Transferências e subsídios obtidos	3 905 831	3 854 880	1,3%
Trabalhos para a própria entidade	26 253	26 173	0,3%
Outros rendimentos	1 922 647	1 666 736	15,4%
Total	42 978 767	35 916 582	19,7%

QUADRO 24 - PROVEITOS

Evidenciam-se as rubricas como mais representativas, "Impostos, contribuições e taxas", "Vendas", "Prestações de serviços e concessões" e "Transferências e subsídios obtidos" que em conjunto perfazem 95,5% do valor proveitos.

Impostos, contribuições e taxas	25 457 283	59,2
Vendas	4 814 567	11,2
Prestações de serviços e concessões	6 852 186	15,9
Transferências e subsídios obtidos	3 905 831	9,1

Custos

(em euros)

Custos	2021	2020	Var. 2021-2020
Custo das mercadorias vendidas e das matérias consumidas	3 310 467	3 049 695	8,6%
Fornecimentos e serviços externos	15 776 725	12 891 961	22,4%
Custos com o pessoal	8 697 486	8 457 247	2,8%
Transferências e subsídios concedidos	5 506 199	4 762 658	15,6%
Imparidades de dívidas a receber (perdas/reversões)	-	52 599	-
Outros gastos	277 333	344 829	19,6%
Sub-Total	33 568 210	29 558 989	13,6%
Gastos/reversões de depreciação e amortização	8 400 462	7 956 316	5,6%
Sub-Total	8 400 462	7 956 316	5,6%
Total	41 968 672	37 518 305	11,9%

QUADRO 25 - CUSTOS

As rubricas com mais relevância:

Fornecimentos e serviços externos	15 776 725	37,6%
Gastos com pessoal	8 697 486	20,7%
Gastos/reversões de depreciação e amortização	8 400 462	20%

Resultados

Resultado líquido do exercício

Apurou-se em 2021 um resultado líquido do exercício de 808 111,92€, havendo um acréscimo de 2 431 394,10€ em relação a 2020.

EVOLUÇÃO DAS DÍVIDAS A TERCEIROS A CURTO, MÉDIO E LONGO PRAZOS

(em euros)

	2018	2019	2020	2021
Médio e longo prazos				
Financiamentos obtidos	1 553 898,82	1 255 894,36	995 547,45	746 058,68
TOTAL	1 553 898,82	1 255 894,36	995 547,45	746 058,68
Curto prazo				
Financiamentos obtidos	310 500,00	303 882,27	266 608,00	250 466,58
Fornecedores	6 541,98	138 635,28	1 549,80	18,45
Fornecedores de investimento	-	-	-	-
Estado e outros entes públicos	-	-	-	40,93
Outras contas a pagar	1 842 314,93	1 061 771,79	1 084 394,17	1 285 235,03
TOTAL	2 159 356,91	1 504 289,34	1 352 551,97	1 565 760,99

QUADRO 26 - EVOLUÇÃO DAS DÍVIDAS A TERCEIROS

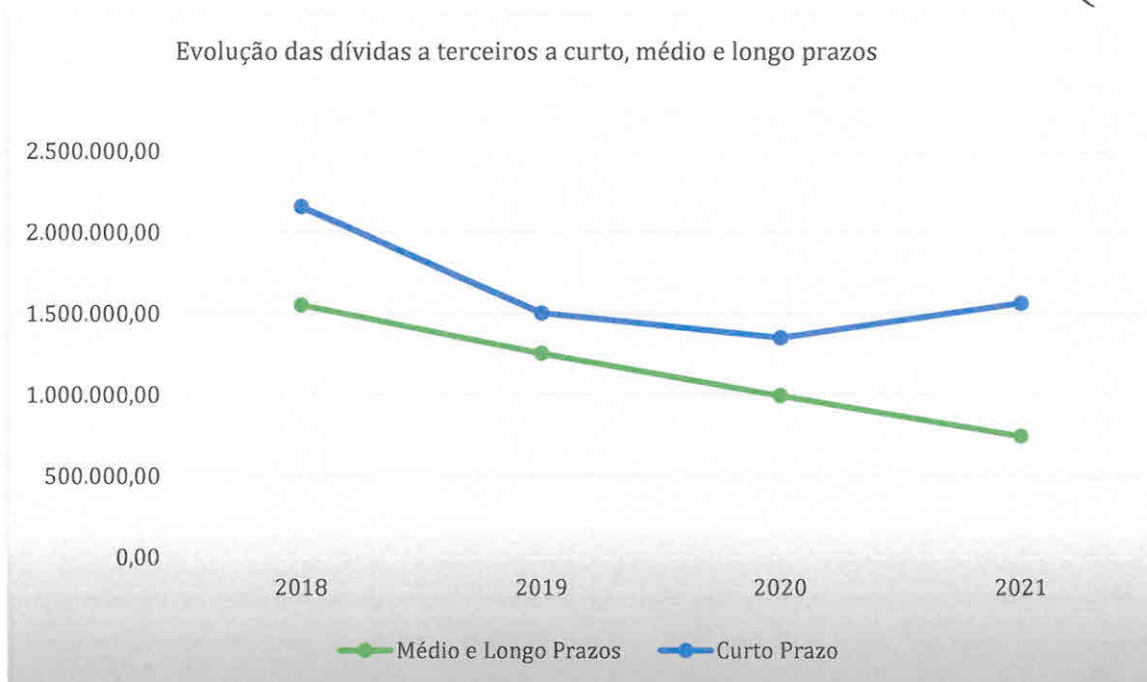


Gráfico 17- EVOLUÇÃO DAS DÍVIDAS A TERCEIROS A CURTO, MÉDIO E LONGO PRAZOS

Nas dívidas a terceiros a médio e longo prazos verificou-se uma diminuição de 807 840,14€ de 2018 a 2021.

Nas dívidas a terceiros de curto prazo verifica-se que no total de 1 535 760,99€ a rubrica "outros credores" contribui com 1 285 235,03€, ou seja, 83,69% e o valor da amortização de empréstimos (empréstimos a curto prazo) 250 466,58€ - 16,31%. As duas rubricas equivalem a 100% do valor total.

11. INDICADORES DE GESTÃO DE NATUREZA FINANCEIRA, ECONÓMICA E PATRIMONIAL

Rácio de solvabilidade total

Permite medir a cobertura do total de passivos pelo património líquido.

Traduz a capacidade do município pagar as dívidas existentes com o seu património líquido.

$$\frac{\text{Património líquido}}{\text{Passivo}} = \frac{120\,066\,377}{4\,576\,037} = 26,24 \times 100 = 2624\%$$

Autonomia financeira

Compara o património líquido e o ativo líquido, ou seja, mede a solvabilidade do município através da determinação da proporção dos ativos que são financiados com fundos próprios. Quanto mais elevado for este rácio, maior é a estabilidade financeira da entidade e quanto mais baixo, maior é a sua vulnerabilidade.

$$\frac{\text{Património líquido}}{\text{Ativo líquido}} = \frac{120\,066\,377}{124\,642\,414} = 0,96 \times 100 = 96\%$$

Este valor traduz um forte equilíbrio financeiro do município demonstrando pouca dependência de financiamento alheio (empréstimos obtidos, fornecedores de bens e serviços, fornecedores de imobilizado, outros credores, etc).

Rentabilidade dos fundos próprios

Efetua a comparação entre o resultado líquido do exercício e os fundos próprios, ou seja, traduz a capacidade e eficácia da remuneração dos fundos próprios alocados pelo município ao financiamento da sua atividade.

$$\frac{\text{Resultado Líquido do Exercício}}{\text{Património líquido}} = \frac{808\,111}{120\,066\,377} = 0,01 \times 100 = 1\%$$

Rendibilidade operacional do ativo

Compara os resultados operacionais e o ativo líquido, ou seja, traduz a capacidade dos ativos do município de gerar resultados positivos.

$$\frac{\text{Resultados operacionais}}{\text{Ativo líquido}} = \frac{808\,111}{124\,642\,414} = 0,01 \times 100 = 1\%$$

12. MOVIMENTOS EFETUADOS PARA ARRECADAÇÃO DE RECEITAS E REALIZAÇÃO DA DESPESA

Número de movimentos efetuados durante o ano de 2021, com correspondência à arrecadação da receita e à realização da despesa

RECEITA

Guias de receita emitidas por serviço emissor:

- Divisão Administrativa	1 518
- Divisão Financeira	1 938
- Secção de Obras e Urbanismo	3 134
- Secção de Águas	254 050
- Execuções Fiscais	16 362
- Habitação	1 969
- Educação	122
Total de guias de receita emitidas	279 093

DESPESA

Dados relativos ao processamento de despesa:

- Número de cabimentos	10 440
- Número de compromissos	10 681

Número de registos de documentos de entidades credoras:

- De fornecedores	13 337
- De pessoal	13 629
- De outros	1 803
Total do número de registos	28 769

Número de ordens de pagamento emitidas:

- De operações orçamentais	10 561
- De operações de tesouraria	367
Total de ordens de pagamento	10 928

13. CRITÉRIOS DE VALORIMETRIA

Em termos patrimoniais os critérios de valorimetria utilizados foram os constantes do capítulo VIII do Regulamento de Inventário e Cadastro do Património Municipal aprovado em sessão extraordinária realizada em 29 de Abril de 2002, sob proposta da Câmara Municipal, e publicado no Diário da República n.º 155, II Série, de 8 de Julho de 2002.

14. CONTABILIDADE DE GESTÃO

A informação obtida através da contabilidade de gestão é importante na fase de controlo, pretende facilitar a medição da eficiência, eficácia e economia com que se utilizam os recursos ao dispor da autarquia, permitindo, deste modo, melhorar e racionalizar a gestão destes recursos, sempre com o objetivo de redução eficiente e racional de custos.

Custos diretos e indiretos de cada bem e serviço e rendimentos associados:

FUNÇÃO			
111	Administração geral	Custos diretos	5 394 562,78
		Custos indiretos	605 566,07
		TOTAL	6 000 128,85
121	Proteção civil e luta contra incêndios	Custos diretos	814 068,21
		Custos indiretos	6 067,60
		TOTAL	820 135,81
211	Educação não Superior	Custos diretos	2 840 156,85
		Custos indiretos	108 427,33
		TOTAL	2 948 584,18
221	Saúde	Custos diretos	945 282,42
		Custos indiretos	-
		TOTAL	945 282,42
230	Segurança e ação sociais	Custos diretos	2 110 326,53
		Custos indiretos	69 809,65
		TOTAL	2 180 136,18
240	Habituação	Custos diretos	238 419,85
		Custos indiretos	5 936,73
		TOTAL	244 356,58
242	Ordenamento do território	Custos diretos	852 663,14
		Custos indiretos	109 624,33
		TOTAL	962 287,47

243	Saneamento	Custos diretos	2 180 517,99	84
		Custos indiretos	23 272,76	
		TOTAL	2 203 790,75	
244	Abastecimento de água	Custos diretos	4 642 330,83	
		Custos indiretos	105 269,00	
		TOTAL	4 747 599,83	
245	Resíduos sólidos	Custos diretos	5 171 007,14	
		Custos indiretos	122 915,96	
		TOTAL	5 293 923,10	
246	Proteção do meio ambiente e conservação da natureza	Custos diretos	1 714 211,19	
		Custos indiretos	50 821,28	
		TOTAL	1 765 776,89	
251	Cultura	Custos diretos	2 690 138,20	
		Custos indiretos	63 574,84	
		TOTAL	2 753 713,04	
252	Desporto, recreio e lazer	Custos diretos	2 700 703,51	
		Custos indiretos	74 264,01	
		TOTAL	2 774 967,52	
320	Indústria e Energia	Custos diretos	1 597 772,59	
		Custos indiretos	10 060,18	
		TOTAL	1 607 835,77	
331	Transportes rodoviários	Custos diretos	6 221 729,55	
		Custos indiretos	39 174,28	
		TOTAL	6 260 903,83	
341	Mercados e feiras	Custos diretos	384 081,16	
		Custos indiretos	46 460,84	
		TOTAL	430 542,00	
342	Turismo	Custos diretos	378 300,7	
		Custos indiretos	28 587,30	
		TOTAL	406 887,30	

Critério de imputação de custos indiretos

Transcrição no n.º 2.8.3.3 e 2.8.3.4 da norma NCP 27

"2.8.3.3 – A imputação dos custos indiretos efetua-se, após o apuramento dos custos diretos por função, através de coeficientes.

O coeficiente de imputação dos custos indiretos de cada função corresponde à percentagem do total dos respetivos custos diretos no total geral dos custos diretos apurados em todas as funções.

O coeficiente de imputação dos custos indiretos de cada bem ou serviço corresponde à percentagem do total dos respetivos custos diretos no total dos custos diretos da função em que se enquadram.

2.8.3.4 – Os custos indiretos da cada função resultam da aplicação do respetivo coeficiente de imputação ao montante total dos custos indiretos apurados.

Os custos indiretos de cada bem ou serviço obtêm-se aplicando ao montante do custo indireto da função em que o bem ou serviço se enquadra o correspondente coeficiente de imputação dos custos indiretos.”

15. PROPOSTA DE APLICAÇÃO DE RESULTADOS

Propõe-se que o resultado líquido de 808 111,92€, apurado no exercício de 2021, tenha a seguinte aplicação:

➤ Resultados Transitados	767 706,32€	95%
➤ Reservas legais	40 405,60€	5%

Factos relevantes ocorridos após o termo do exercício

Não existem.

No cumprimento da alínea j, do n.º 1, do art.º 35.º, da Lei n.º 75/2013, de 12 de setembro, venho submeter à aprovação da Câmara Municipal os documentos de prestação de contas do exercício de 2021 para que possam ser submetidas à apreciação e votação da Assembleia Municipal, nos termos da alínea l), do n.º 2, do art.º 25.º da referida Lei.

Os documentos apresentados proporcionam a V. Exas. um esclarecimento completo da gestão deste Município. Deixaremos à consideração da Exma. Assembleia Municipal a sua apreciação e votação.

Lagoa, 25 de março de 2022

O Presidente da Câmara

(Luís António Alves da Encarnação)

Handwritten notes and signatures in blue ink, including the number 86 and various scribbles.

CERTIFICAÇÃO LEGAL DAS CONTAS

RELATO SOBRE A AUDITORIA DAS DEMONSTRAÇÕES FINANCEIRAS

Opinião

Auditámos as demonstrações financeiras anexas do **Município de Lagoa** que compreendem o balanço em 31 de Dezembro de 2021 (que evidencia um total de 124.642.415 euros e um total de fundos próprios de 120.066.378 euros, incluindo um resultado líquido 808.112 euros), a demonstração dos resultados por natureza, a demonstração das alterações no património líquido, a demonstração dos fluxos de caixa, relativos ao ano findo naquela data e o anexo às demonstrações financeiras que inclui um resumo das políticas contabilísticas significativas.

Em nossa opinião, as demonstrações financeiras anexas apresentam de forma verdadeira e apropriada, em todos os aspetos materiais, a posição financeira do **Município de Lagoa** em 31 de dezembro de 2021, o seu desempenho financeiro, e os fluxos de caixa relativos ao ano findo naquela data de acordo com o Sistema de Normalização Contabilística para as Administrações Públicas.

Bases para a opinião

A nossa auditoria foi efetuada de acordo com as Normas Internacionais de Auditoria (ISA) e demais normas e orientações técnicas e éticas da Ordem dos Revisores Oficiais de Contas. As nossas responsabilidades nos termos dessas normas estão descritas na secção "Responsabilidades do auditor pela auditoria das demonstrações financeiras" abaixo. Somos independentes da Entidade nos termos da lei e cumprimos os demais requisitos éticos nos termos do código de ética da Ordem dos Revisores Oficiais de Contas.

Estamos convictos de que a prova de auditoria que obtivemos é suficiente e apropriada para proporcionar uma base para a nossa opinião.

Responsabilidades do órgão de gestão pelas demonstrações financeiras

O órgão de gestão é responsável pela:

- preparação de demonstrações financeiras que apresentem de forma verdadeira e apropriada a posição financeira, o desempenho financeiro e os fluxos de caixa da Entidade de acordo com o SNC-AP;



Daniel Vicente

Revisor Oficial de Contas

Inscrição na OROC N.º 1041 • Contribuinte N.º 161 619 185

- elaboração do relatório de gestão nos termos legais e regulamentares aplicáveis;
- criação e manutenção de um sistema de controlo interno apropriado para permitir a preparação de demonstrações financeiras isentas de distorção material devido a fraude ou erro;
- adoção de políticas e critérios contabilísticos adequados nas circunstâncias; e
- avaliação da capacidade da Entidade de se manter em continuidade, divulgando, quando aplicável, as matérias que possam suscitar dúvidas significativas sobre a continuidade das atividades.

Responsabilidades do auditor pela auditoria das demonstrações financeiras

A nossa responsabilidade consiste em obter segurança razoável sobre se as demonstrações financeiras como um todo estão isentas de distorções materiais devido à fraude ou erro, e emitir um relatório onde conste a nossa opinião. Segurança razoável é um nível elevado de segurança, mas não é uma garantia de que uma auditoria executada de acordo com as ISA detetará sempre uma distorção material quando exista. As distorções podem ter origem em fraude ou erro e são consideradas materiais se, isoladas ou conjuntamente, se possa razoavelmente esperar que influenciem decisões económicas dos utilizadores tomadas com base nessas demonstrações financeiras.

Como parte de uma auditoria de acordo com as ISA, fazemos julgamentos profissionais e mantemos ceticismo profissional durante a auditoria e também:

- identificamos e avaliamos os riscos de distorção material das demonstrações financeiras, devido a fraude ou a erro, concebemos e executamos procedimentos de auditoria que respondam a esses riscos, e obtemos prova de auditoria que seja suficiente e apropriada para proporcionar uma base para a nossa opinião. O risco de não detetar uma distorção material devido a fraude é maior do que o risco de não detetar uma distorção material devido a erro, dado que a fraude pode envolver conluio, falsificação, omissões intencionais, falsas declarações ou sobreposição ao controlo interno;
- obtemos uma compreensão do controlo interno relevante para a auditoria com o objetivo de conceber procedimentos de auditoria que sejam apropriados nas circunstâncias, mas não para expressar uma opinião sobre a eficácia do controlo interno da Entidade;
- avaliamos a adequação das políticas contabilísticas usadas e a razoabilidade das estimativas contabilísticas e respetivas divulgações feitas pelo órgão de gestão;



- concluímos sobre a apropriação do uso, pelo órgão de gestão, do pressuposto da continuidade e, com base na prova de auditoria obtida, se existe qualquer incerteza material relacionada com acontecimentos ou condições que possam suscitar dúvidas significativas sobre a capacidade da Entidade para dar continuidade às suas atividades. Se concluirmos que existe uma incerteza material, devemos chamar a atenção no nosso relatório para as divulgações relacionadas incluídas nas demonstrações financeiras ou, caso essas divulgações não sejam adequadas, modificar a nossa opinião. As nossas conclusões são baseadas na prova de auditoria obtida até à data do nosso relatório. Porém, acontecimentos ou condições futuras podem levar a que a Entidade descontinue as suas atividades;
- avaliamos a apresentação, estrutura e conteúdo global das demonstrações financeiras, incluindo as divulgações, e se essas demonstrações financeiras representam as transações e acontecimentos subjacentes de forma a atingir uma apresentação apropriada;
- comunicamos com os encarregados da governação, entre outros assuntos, o âmbito e o calendário planeado da auditoria, e as conclusões significativas da auditoria incluindo qualquer deficiência significativa de controlo interno identificado durante a auditoria.

A nossa responsabilidade inclui ainda a verificação da concordância da informação constante do relatório de gestão com as demonstrações financeiras.

RELATO SOBRE OUTROS REQUISITOS LEGAIS E REGULAMENTARES

Sobre as demonstrações orçamentais

Auditamos as demonstrações orçamentais anexas da Entidade que compreendem a demonstração do desempenho orçamental, a demonstração da execução orçamental da receita (que evidencia um total de receita líquida cobrada de 54.216.266 euros), a demonstração da execução orçamental da despesa (que evidencia um total de despesa paga líquida de reposições de 43.102.549 euros) e a demonstração de execução do plano anual plurianual de investimentos relativos ao exercício findo em 31 de dezembro de 2021.

O Órgão de gestão é responsável pela preparação e aprovação das demonstrações orçamentais no âmbito da prestação de contas da entidade. A nossa responsabilidade consiste em verificar que foram cumpridos os requisitos de contabilização e relato previstos na Norma de Contabilidade Pública (NCP) 26 do Sistema de Normalização Contabilística para as Administrações Públicas.

[Handwritten notes in blue ink, including arrows and the letters 'AA']

Em nossa opinião, as demonstrações orçamentais anexas estão preparadas, em todos os aspetos materiais, de acordo com a NCP 26 do Sistema de Normalização Contabilística para as Administrações Públicas.

Sobre o relatório de gestão

Em nossa opinião, o relatório de gestão foi preparado de acordo com as leis e regulamentos aplicáveis em vigor e a informação nele constante é coerente com as demonstrações financeiras auditadas e demonstrações orçamentais, não tendo sido identificadas incorreções materiais.

Albufeira, 25 de março de 2022

[Handwritten signature of Daniel Jorge Gonçalves Vicente]
Daniel Jorge Gonçalves Vicente, ROC n.º 1041



RELATÓRIO E PARECER DO FISCAL ÚNICO

Exmos. Senhores

Em cumprimento da lei e do mandato que nos foi confiado, apresentamos o relatório da nossa ação fiscalizadora e o nosso parecer sobre o relatório de gestão, contas e proposta de aplicação de resultados, mapas de execução orçamental da despesa e receita, apresentados pelo Órgão Executivo do **Município de Lagoa**, relativos ao exercício findo em 31 de dezembro de 2021.

RELATÓRIO

No desempenho das funções que nos foram atribuídas, acompanhámos regularmente a atividade do Município, através da análise das suas contas e dos princípios contabilísticos e critérios valorimétricos que lhes estão subjacentes e, ainda, através dos contactos estabelecidos com o Órgão Executivo e os Serviços, os quais, com elevado espírito de colaboração, nos facultaram sempre todos os elementos e esclarecimentos solicitados, o que nos apraz registar e agradecer.

Em resultado do trabalho efectuado, é nossa convicção que o Relatório de Gestão, o Balanço, a Demonstração dos resultados por naturezas, e os correspondentes Anexos, as demonstrações orçamentais, são suficientemente esclarecedores da situação do Município e satisfazem as disposições legais em vigor.



Daniel Vicente

Revisor Oficial de Contas

Inscrição na OROC N.º 1041 • Contribuinte N.º 161 619 185

91

[Handwritten notes in blue ink, including a large vertical line and various symbols]

PARECER

Considerando as análises e trabalhos efectuados, somos de parecer:

- a) Que sejam aprovados o Relatório de Gestão, o Balanço, a Demonstração de Resultados por Naturezas e os correspondentes Anexos, apresentados pelo Órgão Executivo relativo ao exercício findo em 31 de dezembro de 2021, bem como os mapas de execução orçamental da despesa e receita reportados à mesma data.
- b) Que seja aprovada a proposta de aplicação de resultados constante do relatório de gestão.

Albufeira, 25 de março de 2022



Daniel Jorge Gonçalves Vicente, ROC n.º 1041

RELATÓRIO DE GESTÃO DE 2021

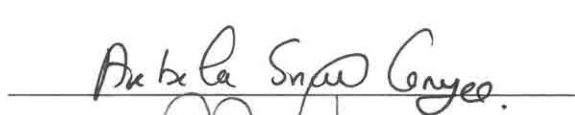





ENCERRAMENTO

O presente RELATÓRIO DE GESTÃO e documentos anexos, que se contêm em 92 folhas, que antecedem, devidamente numeradas e rubricadas, foi aprovado em reunião da Câmara Municipal de Lagoa, realizada em 30 de Junho de 2022.

O Presidente




Os Vereadores:

TERMO DE APROVAÇÃO FINAL


O Relatório de Gestão que antecede foi apreciado pela Assembleia Municipal em sua sessão (1) ORDINÁRIA do dia 13 de Junho de 2022, pelo que ficam todas as suas folhas e anexos rubricadas pelos seus membros que abaixo assinam o presente termo.

O Presidente



O 1º Secretário

O 2º Secretário




(1) - Ordinária ou extraordinária.