



MUNICÍPIO
DE
LAGOA (ALGARVE)

RELATÓRIO DE GESTÃO

DO ANO FINANCEIRO DE 2025

APROVAÇÕES	
CÂMARA	ASSEMBLEIA MUNICIPAL
Em 24/3/2026	Em 22/4/2026



MUNICÍPIO DE LAGOA
(ALGARVE)

Handwritten signatures and initials in black and blue ink, including a large signature at the top left and several smaller ones to the right.

RELATÓRIO DE GESTÃO DE 2025

ÍNDICE

1. Sumário executivo	4
2. Organização do Município	5
3. Receita municipal	9
3.1. Impostos diretos	10
3.2. Taxas	11
3.3. Multas e outras penalidades	12
3.4. Rendimentos de propriedade	13
3.5. Transferências correntes	14
3.6. Venda de bens e serviços	16
3.7. Outras receitas correntes	17
3.8. Receitas de capital	18
3.9. Receitas próprias	19
3.10. Receitas extraordinárias	20
Demonstração de execução orçamental da receita	21
4. Evolução da despesa global	25
4.1. Despesas com o pessoal	26
4.2. Aquisição de bens e serviços	27
4.3. Juros e outros encargos	27
4.4. Transferências correntes	28
4.5. Outras despesas correntes	31

4.6. Despesas de funcionamento	32
4.7. Despesas de capital	32
4.7.1. Aquisição de bens de capital	32
4.7.2. Transferências de capital	33
Demonstração de execução orçamental da despesa	35
5. Limites Legais	41
6. Grandes Opções do Plano – por objetivos	44
Execução anual do Plano Plurianual de Investimentos	48
Atividades mais Relevantes	60
Execução anual das Atividades mais Relevantes	62
7. Endividamento Municipal	71
8. Indicadores em termos orçamentais	71
9. Situação financeira, económica e patrimonial	72
10. Indicadores de gestão de natureza financeira, económica e patrimonial	77
11. Movimentos efetuados para arrecadação de receitas e realização da despesa	79
12. Critérios de valorimetria	80
13. Contabilidade de gestão	80
14. Proposta de aplicação de resultados	82
Certificação Legal das Contas	84
Relatório e Parecer do Fiscal Único	88
Encerramento	90

[Handwritten signatures and initials in black and blue ink, including a large signature at the top left and several initials on the right side.]



**MUNICÍPIO DE LAGOA
(ALGARVE)**

Handwritten signatures in black and blue ink, including a large signature at the top left and several smaller ones to the right and below.

RELATÓRIO DE GESTÃO DE 2025

No cumprimento da alínea j), do n.º 1, do artigo 35.º, do anexo I, da Lei n.º 75/2013, de 12 de setembro, venho submeter à aprovação de Câmara Municipal os documentos de prestação de contas do exercício de 2025, para que possam ser submetidos à apreciação da Assembleia Municipal, nos termos da alínea i), do n.º 1, do artigo 33.º, da referida Lei.

1. SUMÁRIO EXECUTIVO

O presente Relatório de Gestão, referente ao exercício económico do ano de 2025, reflete a receita e a despesa do Município de Lagoa, mas sobretudo o investimento que o Executivo Permanente Municipal fez nas pessoas e no território. Sobretudo o investimento que realizou em áreas de extremas importância para o desenvolvimento do concelho e para as famílias Lagoenses.

O Relatório de Gestão, referente ao exercício económico do ano de 2025, apresenta um saldo positivo do exercício no valor de 988 642,47€, num ano extremamente exigente, de grande execução, onde o Executivo Permanente Municipal foi colocado à prova e investiu na construção de habitação, na substituição das principais condutas de distribuição da água do concelho, na Construção do Reservatório das Sesmarias, na requalificação do espaço público, na construção do Parque Urbano do Parchal, na requalificação das instalações de Serviços Municipais, na substituição da iluminação pública e em áreas como a Educação, a Cultura, o Desporto e a Ação Social, onde Lagoa já se destaca como uma referência a nível nacional e regional.

Embora tenhamos de realçar o facto do Relatório de Gestão, referente ao exercício económico do ano de 2025, apresentar um saldo positivo do exercício, num ano de grande execução e muito exigente, importa enaltecer a estabilidade económica apresentada nos últimos 12 anos, fruto do rigor na gestão do dinheiro público, sem deixar de investir em Lagoa e nos Lagoenses, tendo sempre em mente o bem-estar da população.

Independentemente de o saldo do exercício económico ser positivo ou negativo, consideraremos sempre que um bom resultado na gestão orçamental, vai muito além da apresentação de números e da análise quantitativa do exercício porque o mesmo tem de ir ao encontro das necessidades dos munícipes e das exigências impostas pela gestão do momento e do território.

É com o mesmo espírito de missão de sempre que enfrentamos o ano de 2026 e os seguintes, com rigor, transparência e trabalho, que nos é reconhecido, para que juntos consigamos tornar o concelho de Lagoa num lugar cada vez mais preparado para os desafios do futuro, orientado para as pessoas, com um forte investimento em áreas como a habitação, a eficiência hídrica, a requalificação do espaço público, a recolha de resíduos sólidos urbanos, a limpeza urbana, o desporto, a ação social, a juventude e a educação, aliada a uma gestão financeira criteriosa. Sempre com o compromisso de fazermos mais e melhor, uma vez que somos adeptos da melhoria contínua.

Temos o concelho projetado e pensado a longo prazo, onde a prioridade serão sempre as pessoas e o seu bem-estar.

2. ORGANIZAÇÃO DO MUNICÍPIO

Assembleia Municipal

De acordo com o estipulado na Lei n.º 169/99, de 18 de setembro, alterada pela Lei n.º 5-A/2002, de 11 de janeiro e com a Lei n.º 11-A/2013, de 28 de janeiro (Reorganização Administrativa do Território das Freguesias), a Assembleia Municipal é constituída por 25 membros, dos quais 21 são eleitos diretamente, e os restantes 4 são Presidentes de Juntas de Freguesia / União de Freguesias que também a integram. A atual composição deste órgão reflete o resultado das eleições de 12 de outubro de 2025.

[Handwritten signatures and initials in blue ink, including 'F', 'R', 'A', 'M', 'N', 'A', 'K', 'F']

Composição da Assembleia Municipal a 31-12-2025

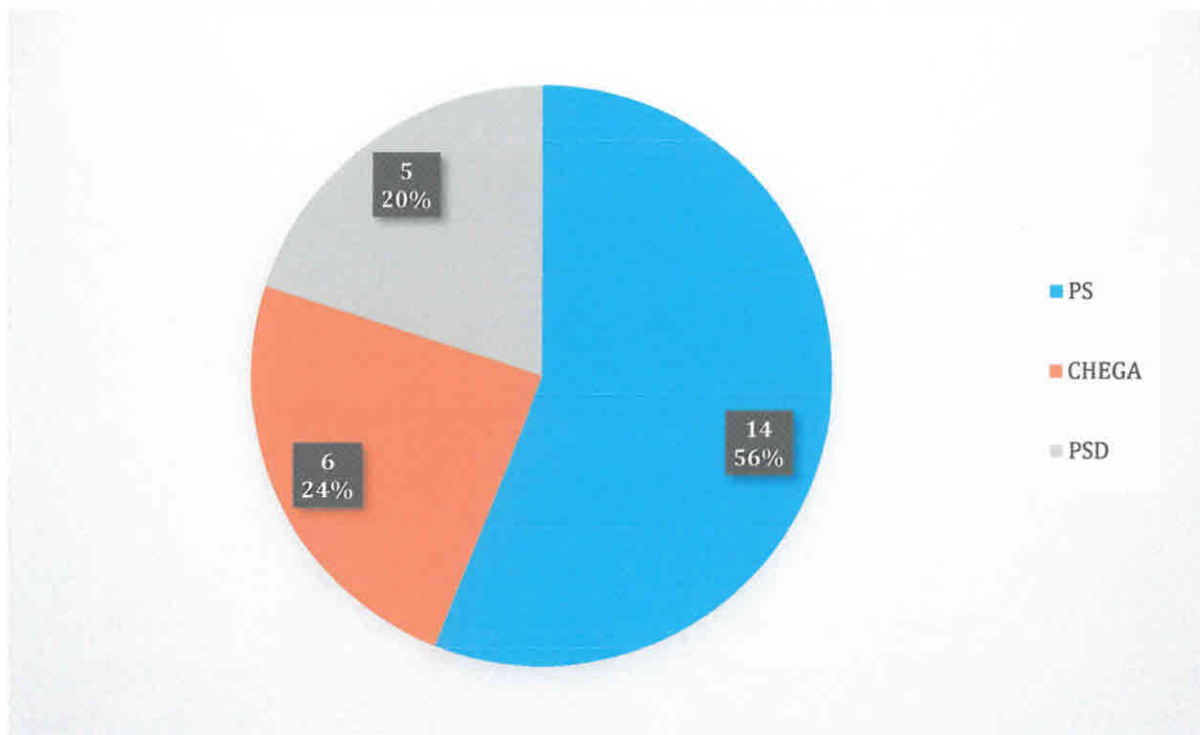


GRÁFICO 1 - COMPOSIÇÃO DA ASSEMBLEIA MUNICIPAL

Mesa da Assembleia Municipal:

- ✓ Presidente da Assembleia Municipal – José Manuel Correia Águas da Cruz
- ✓ 1º Secretário – Pedro Alexandre Triberes Barradas Souza Lobato
- ✓ 2º Secretário – Maria de Fátima da Silva Valdire Lopes

No ano de 2025, a Assembleia Municipal realizou 5 sessões ordinárias e 4 extraordinárias: 26 de fevereiro, 26 de março, 23 de abril, 11 de junho, 24 de julho, 24 de setembro, 31 de outubro, 26 de novembro e 29 dezembro.

Câmara Municipal - Órgão Executivo

Executivo Municipal e Distribuição de Pelouros de 01-01-2025 a 31-10-2025

Presidente Luís António Alves da Encarnação	Vice-Presidente Anabela Simão Correia Rocha	Vereadora Ana Cristina Tiago Martins	Vereador Ruben Patrício Infante Palma	Vereador Mário Fernando Rodrigues Guerreiro
Coordenação Geral	Urbanismo	Modernização Administrativa	Obras Municipais	Parque de Máquinas e Viaturas
Desporto	Contencioso	Educação	Planeamento Estratégico	Cedência de Viaturas
Recursos Humanos	Ação Social	Juventude	Reabilitação Urbana	Tecnologias de Informação, Informática e Aplicações
Gestão Financeira	Habitação	Logística e Manutenção	Mobilidade	Smart City
Património	Saúde	Cultura	Eletricidade/Iluminação Pública	Toponímia
Desenvolvimento Económico	Serviços Veterinários	Igualdade de Género e Cidadania	Rede Viária, Sinalização e Trânsito	Mercados
FATACIL	Saúde Pública	Contratação Pública	Polícia Municipal	Praias e Litoral
Proteção Civil	Agricultura e Pescas	Economato	Fiscalização Municipal	Turismo
Águas e Saneamento	Ambiente	Cemitérios	Freguesias	Geminações e Relações Internacionais
Recolha RSU	Parque Municipal do Sítio das Fontes		Jardins e Espaços Verdes	Fundos Comunitários
Limpeza Urbana			Gabinete de Comunicação e Imagem	

Vereadores sem pelouros atribuídos

Vereador
Francisco José Malveiro Martins

Vereador
Mário José Costa Vieira

Executivo Municipal e Distribuição de Pelouros de 01-11-2025 a 31-12-2025

Presidente Luís António Alves da Encarnação	Vice-Presidente Ruben Patrício Infante Palma	Vereadora Ana Cristina Tiago Martins	Vereadora Anabela de Magalhães Ribeiro
Coordenação Geral	Proteção Civil	Modernização Administrativa	Recursos Humanos
Desporto	Ação Social	Educação	Contencioso
Gestão Financeira	Habitação	Juventude	Saúde
Património	Logística e Manutenção	Cultura	Serviços Veterinários
Desenvolvimento Económico	Obras Municipais	Igualdade de Género e Cidadania	Saúde Pública
FATACIL	Reabilitação Urbana	Contratação Pública	Agricultura e Pescas
Águas e Saneamento	Mobilidade	Economato	Ambiente
Recolha RSU	Eletricidade/Iluminação Pública	Cemitérios	Parque Municipal do Sítio das Fontes
Limpeza Urbana	Rede Viária, Sinalização e Trânsito	Parque de Máquinas e Viaturas	Freguesias
Urbanismo	Polícia Municipal	Transportes	Serviços de Tecnologia e Informação
Planeamento Estratégico	Fiscalização Municipal	Toponímia	
Praias e Litoral	Jardins e Espaços Verdes	Mercados	
Turismo	Gabinete de Comunicação e Imagem		
Geminações e Relações Internacionais			
Fundos Comunitários			

Vereadores sem pelouros atribuídos

Vereadora
Maria Lurdes Rego Alemão

Vereador
Hernâni Miguel de Encarnação Sousa

Vereador
Paulo Fernando de Oliveira Serra

Durante o ano de 2025, a Câmara Municipal efetuou 26 reuniões ordinárias e 16 extraordinárias.

Estrutura Orgânica dos Serviços Municipais

A estrutura orgânica do Município foi aprovada em reunião de Câmara Municipal realizada em 30 de novembro de 2023 e em sessão da Assembleia Municipal de 13 de dezembro de 2023.

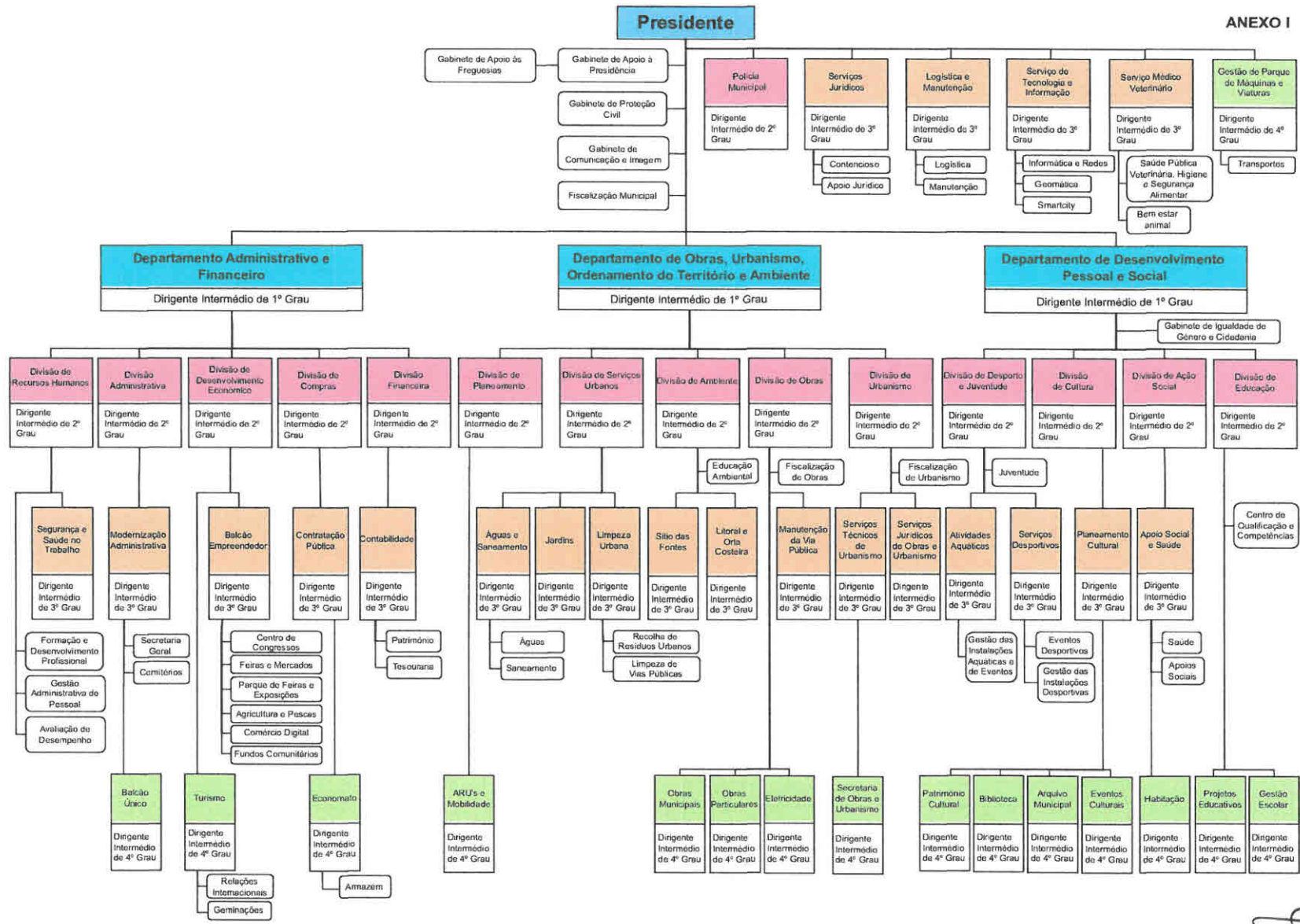


ILUSTRAÇÃO 1 - ORGANOGAMA DO MUNICÍPIO DE LAGOA



[Handwritten signatures and initials in blue ink]

3. RECEITA MUNICIPAL

Receita Total (2024-2025)


 (em euros)

Descrição da receita	2024			2025		
	Previsões Corrigidas	Receitas cobradas líquidas	Grau de execução (%)	Previsões Corrigidas	Receitas cobradas líquidas	Grau de execução (%)
Receitas Correntes	59 451 405	55 465 244	93,30	61 541 159	59 595 715	94,60
Receitas de Capital	7 367 121	4 179 501	56,73	14 166 342	5 815 937	15,25
Outras Receitas	26 008 917	25 966 007	99,84	13 880 859	73 556	0,53
Total	92 827 443	85 610 752	92,23	89 588 360	65 485 208	67,48

QUADRO 1 - RECEITA TOTAL 2024-2025

Peso das receitas correntes nas receitas totais em 2025	91,00 %
Peso das receitas de capital nas receitas totais em 2025	8,88 %
Peso das outras receitas nas receitas totais de 2025	0,12 %

De salientar que as “Outras Receitas” inclui o saldo de gerência anterior13 812 711,64€

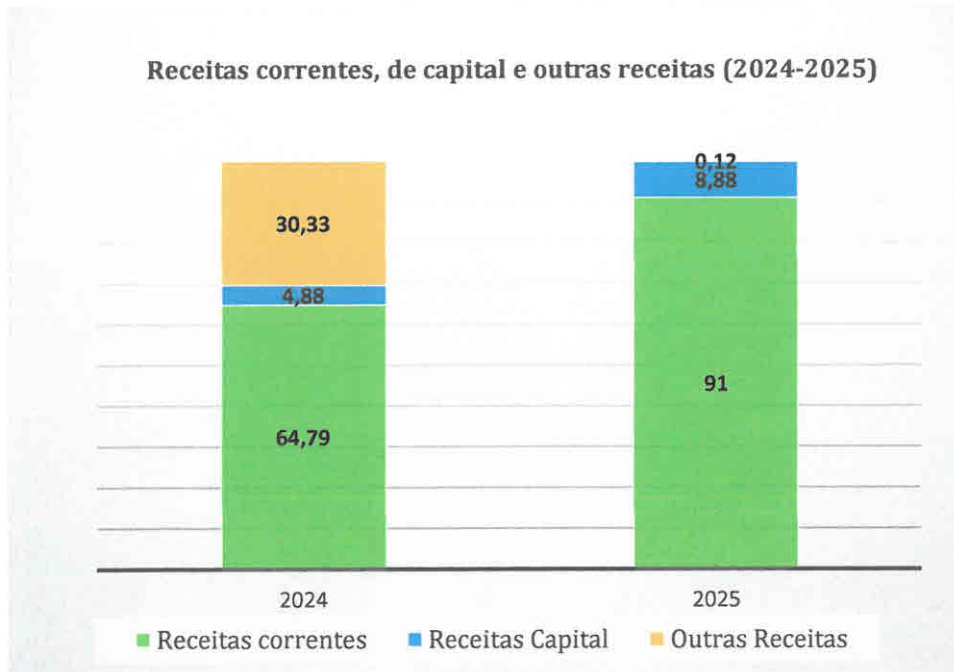


GRÁFICO 2 - RECEITAS CORRENTES, DE CAPITAL E OUTRAS RECEITAS

3.1. Impostos diretos

Os recebimentos originários dos impostos diretos resultam da tributação de rendimentos de capital, da propriedade imobiliária (urbana) e pela posse ou utilização de determinados bens. Estes rendimentos são a materialização da capacidade tributária ativa dos municípios, que apesar de serem cobrados pela Autoridade Tributária e Aduaneira – AT, são posteriormente transferidos para as Autarquias, retendo a Administração Fiscal no ano de 2025 um total de 683 757,31€, do valor recebido de todos os impostos.

Analisando o ano de 2025 as receitas provenientes dos Impostos Diretos representam 51,29% das receitas correntes e 46,68 % das receitas totais.

Receita Cobrada Líquida

(em euros)

Descrição	2024		2025	
	Valor	%	Valor	%
Imposto Municipal sobre Imóveis (IMI)	9 492 466	34,60	10 198 455	33,36
Imposto Único de circulação (IUC)	1 008 190	3,68	1 077 768	3,53
Imposto Municipal sobre Transmissões Onerosas (IMT)	16 824 549	61,33	19 182 118	62,75
Derrama	107 161	0,39	109 090	0,36
Total dos Impostos Diretos	27 432 366	100	30 567 431	100

QUADRO 2 - RECEITA COBRADA LÍQUIDA – IMPOSTOS DIRETOS

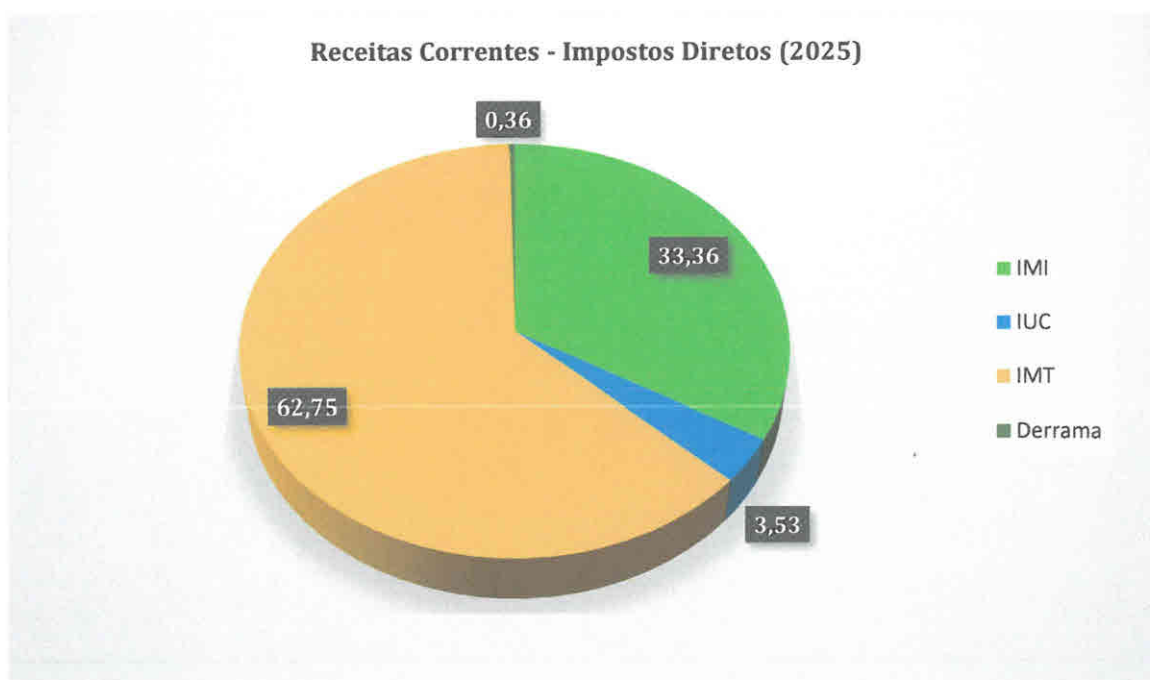


GRÁFICO 3 - RECEITAS CORRENTES - IMPOSTOS DIRETOS

3.2. Taxas

As taxas advêm quase integralmente das receitas dos impostos específicos das autarquias. Da sua análise constata-se que a rúbrica com maior expressão é a “Taxa Turística”, representando 81,84% do total das receitas em apreço.

Receita Cobrada Líquida

(em euros)

Descrição	2024		2025	
	Valor	%	Valor	%
Mercados e Feiras	11 004	0,27	10 232	0,20
Loteamento e Obras	1 180 430	29,26	679 785	13,23
Ocupação de Via pública	64 842	1,61	98 795	1,92
Taxa Turística	2 654 098	65,78	4 204 435	81,84
Publicidade	14 648	0,36	1 576	0,03
Taxa de depósito da ficha técnica de habitação	1 689	0,04	1 852	0,03
Taxa pela emissão de registo	2 901	0,07	2 464	0,05
Outros	105 338	2,61	138 415	2,70
Total das taxas	4 034 950	100	5 137 554	100

QUADRO 3- RECEITA COBRADA LÍQUIDA - TAXAS

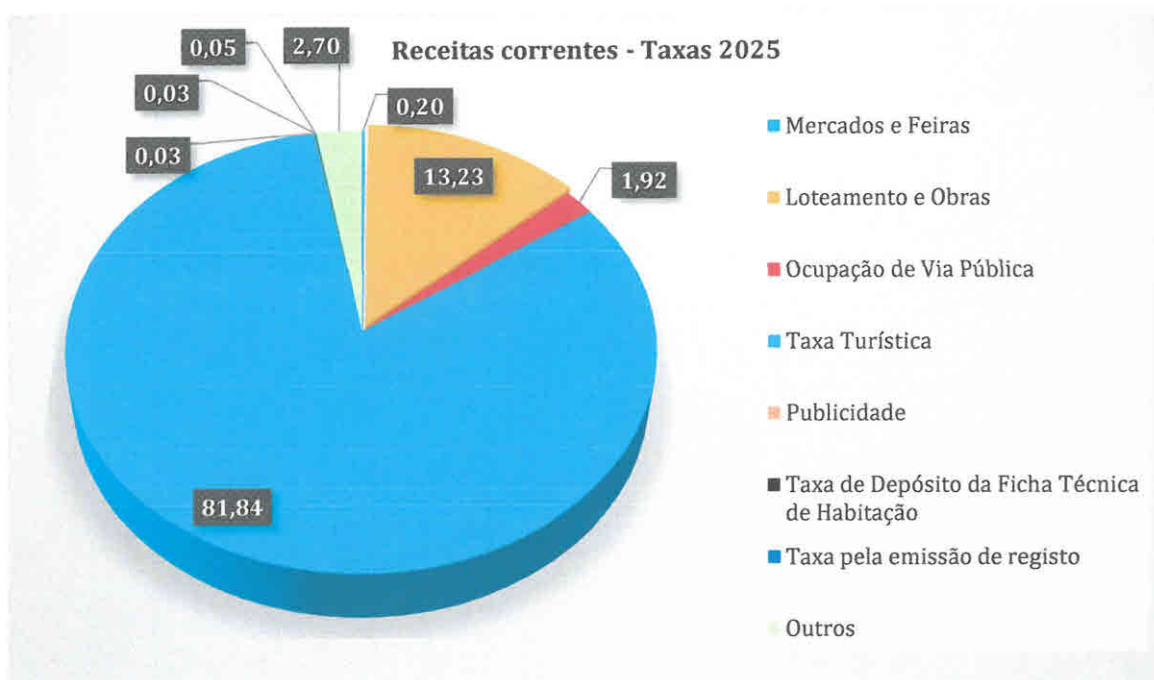


GRÁFICO 4- RECEITAS CORRENTES - TAXAS

3.3. Multas e outras penalidades

Compreende juros de mora devido a atraso nos pagamentos, juros compensatórios, coimas, taxas de relaxe e multas. As rubricas com maior expressão são as “taxas de relaxe” que representa 42,98%, os “juros de mora” que representa 25,95% e os “juros compensatórios” que representa 25,67% do total das receitas em apreço.

Receita Cobrada Líquida

(em euros)

Descrição	2024		2025	
	Valor	%	Valor	%
Juros de mora	54 029	24,24	60 323	25,95
Juros compensatórios	46 118	20,68	59 684	25,67
Coimas e penalidades por contraordenações	2 333	1,05	2 050	0,88
Taxas de relaxe	109 699	49,21	99 934	42,98
Multas e outros	10 749	4,82	10 515	4,52
Total das multas e outras penalidades	222 928	100	232 506	100

QUADRO 4- RECEITA COBRADA LÍQUIDA - MULTAS E OUTRAS PENALIDADES

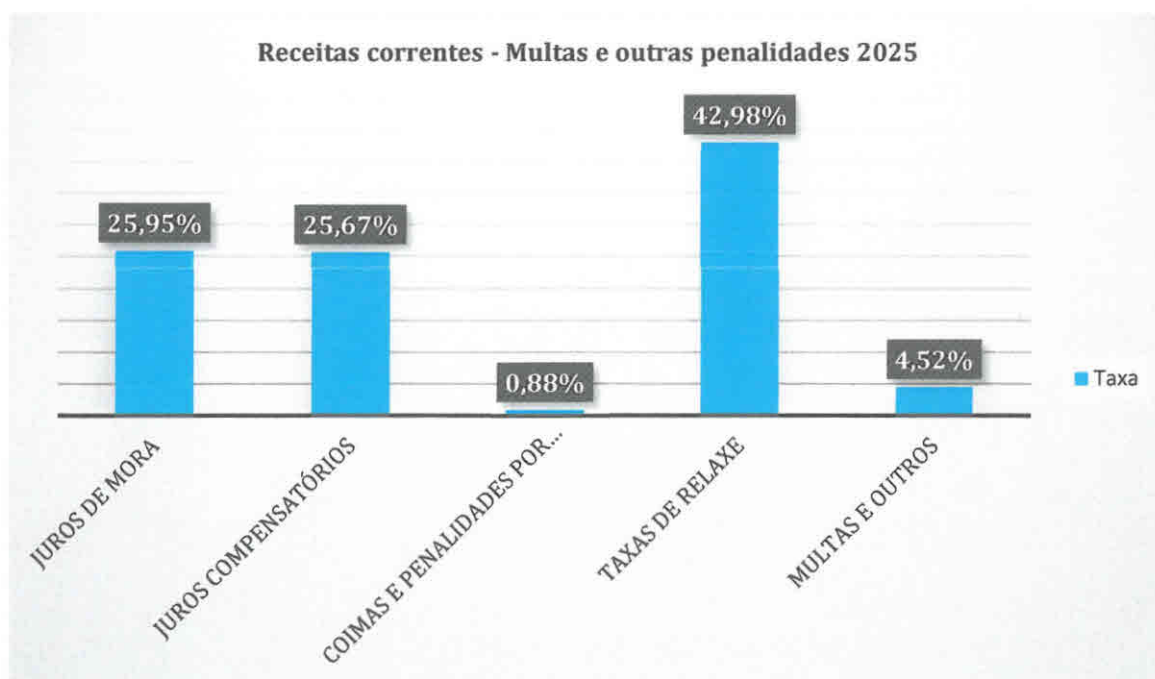


GRÁFICO 5 - RECEITAS CORRENTES - MULTAS E OUTRAS PENALIDADES

3.4. Rendimentos de propriedade

Abrange as receitas provenientes de rendimentos de ativos financeiros (depósitos bancários e dividendos) e rendas de ativos não produtivos, nomeadamente terrenos e ativos incorpóreos. A rubrica com maior relevo é a “Rendas – bens do domínio público” – 84,71%. Trata-se da renda paga pela EDP relativa à renda de concessão da rede de iluminação pública, sendo o apuramento do valor regido pelo disposto no anexo II, do Decreto-Lei n.º 230/2008, de 27 de novembro. De acordo com este diploma, o valor da renda de concessão é em função do consumo de eletricidade em baixa tensão no concelho registado no ano anterior, e da variação do índice de preços ao consumidor (IPC), com exclusão da habitação, do ano anterior ao qual a renda diz respeito.

Receita Cobrada Líquida

(em euros)

Descrição	2024		2025	
	Valor	%	Valor	%
Bancos e outras instituições financeiras	596 000	32,83	162 500	11,97
Rendas - terrenos	43 833	2,41	45 127	3,32
Participação nos lucros de administração privada	47 580	2,62	-	-
Rendas – bens de domínio público	1 127 882	62,14	1 150 276	84,71
Total dos rendimentos de propriedade	1 815 296	100	1 357 903	100

QUADRO 5- RECEITA COBRADA LÍQUIDA- RENDIMENTOS DE PROPRIEDADE

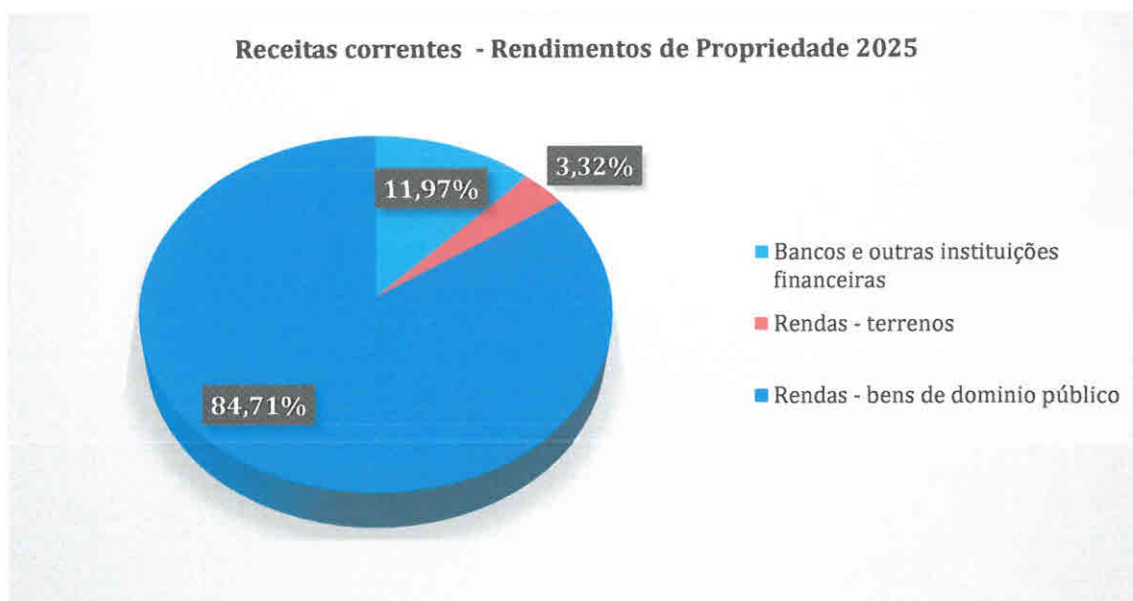


GRÁFICO 6- RECEITAS CORRENTES - RENDIMENTOS DE PROPRIEDADE

3.5. Transferências correntes

São constituídas pelas transferências do Estado:

- Fundo de Equilíbrio Financeiro;
- Fundo Social Municipal;
- Participação Fixa no IRS;
- Transferências de competências – Lei n.º 50/2018 – Áreas da Educação, Saúde e Ação Social;
- Fundo Social Europeu;
- FEDER;
- Serviços e fundos autónomos.

As verbas dos “Serviços e Fundos Autónomos” incluem as transferências do IEFP (Instituto de Emprego e Formação Profissional), sendo a sua maioria para pagamento de bolsas, subsídios de refeição e de transporte e seguros dos CEI’s e CEI’s+ (contrato emprego inserção e emprego inserção +)

O município tem recorrido a estes programas com os objetivos de preservar e melhorar as suas competências sociais e profissionais, ajudá-los a manter o contato com o mercado de trabalho, fomentar o contato dos desempregados com outros trabalhadores e atividades, evitando a sua desmotivação, marginalização e isolamento satisfazendo as necessidades do município.

Inclui ainda o financiamento das seguintes atividades:

- Fornecimento de Fruta Escolar (Instituto de Financiamento de Agricultura e Pescas);
- Monitorização e controlo do ativo de perdas e adoção de sistema de rega (Agência Portuguesa do Ambiente);
- Funcionamento do Gabinete Técnico Florestal (Instituto de Conservação da Natureza e das Florestas);
- Comissão de Proteção a Crianças e Jovens (Ministério do Trabalho, Solidariedade e Segurança Social);
- Financiamento do Gabinete de Inserção Profissional (Instituto de Emprego e Formação Profissional);
- Registo de animais de companhia, bem-estar animal e esterilização de cães e gatos de companhia (Instituto de Conservação da Natureza e das Florestas).

Receita Cobrada Líquida

(em euros)

Descrição	2024		2025	
	Valor	%	Valor	%
Fundo de Equilíbrio Financeiro	1 009 093	13,09	403 931	5,97
Fundo Social Municipal	756 797	9,82	799 084	11,81
Participação no IRS	581 307	7,54	683 144	10,09
Participação no IVA	849 934	11,03	832 018	12,29
Transferência de competências	3 619 824	46,97	3 327 336	49,16
Art.º 35º n.º 3 Lei 73/2013	-	-	455 884	6,74
Outros	275 454	3,57	999	0,01
Fundo Social Europeu	173 035	2,25	5 069	0,07
FEDER	3 041	0,04	-	-
Outras	4 159	0,05	-	-
Serviços e Fundos Autónomos	434 486	5,64	260 927	3,86
Total de Transferências	7 707 130	100	6 768 392	100

QUADRO 6 - RECEITA COBRADA LÍQUIDA - TRANSFERÊNCIAS CORRENTES

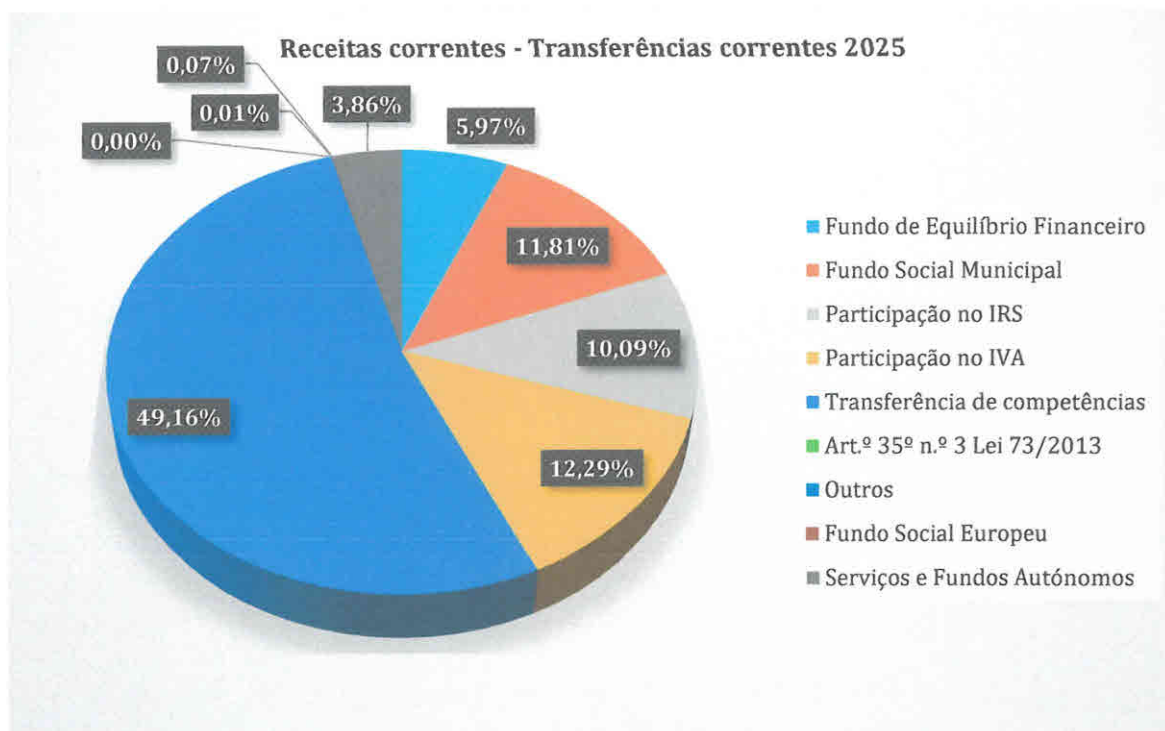


GRÁFICO 7 - RECEITAS CORRENTES - TRANSFERÊNCIAS CORRENTES

3.6. Venda de bens e serviços

Nesta rubrica estão contabilizados o produto da venda de bens e serviços, não considerados bens de investimento. A estas receitas, estão subjacentes preços que correspondem a valores sensivelmente idênticos aos custos de aquisição dos bens ou serviços vendidos.

Receita Cobrada Líquida

(em euros)

Descrição	2024		2025	
	Valor	%	Valor	%
Venda de bens	4 878 057	34,34	5 646 286	36,17
Publicações e impressos	1 070	-	915	-
Água	4 847 680	34,13	5 617 073	35,99
Outros	17 893	0,13	15 946	0,10
Eletricidade	11 415	0,08	12 352	0,08
Venda de Serviços	8 756 679	61,64	9 347 968	59,90
Serviços culturais	128 389	0,90	123 017	0,79
Serviços desportivos	379 636	2,67	438 213	2,81
Saneamento	2 317 798	16,32	2 293 463	14,70
Resíduos Sólidos	3 949 102	27,80	4 291 937	27,50
Transportes coletivos de pessoas e mercadorias	100	-	-	-
Trabalhos por conta de particulares	21 134	0,15	27 458	0,17
Cemitérios	34 200	0,24	37 584	0,24
Mercados e feiras	1 066 628	7,51	1 113 235	7,13
Outros	813 818	5,73	971 727	6,23
Outros	45 874	0,32	51 334	0,33
Rendas	570 881	4,02	613 291	3,93
Habitacões	194 617	1,37	202 915	1,30
Edifícios	370 129	2,61	410 376	2,63

Descrição	2024		2025	
	Valor	%	Valor	%
Outras	6 135	0,04	-	-
Total da Venda de bens e serviços	14 205 618	100	15 607 545	100

QUADRO 7- RECEITA COBRADA LÍQUIDA - VENDA DE BENS E SERVIÇOS

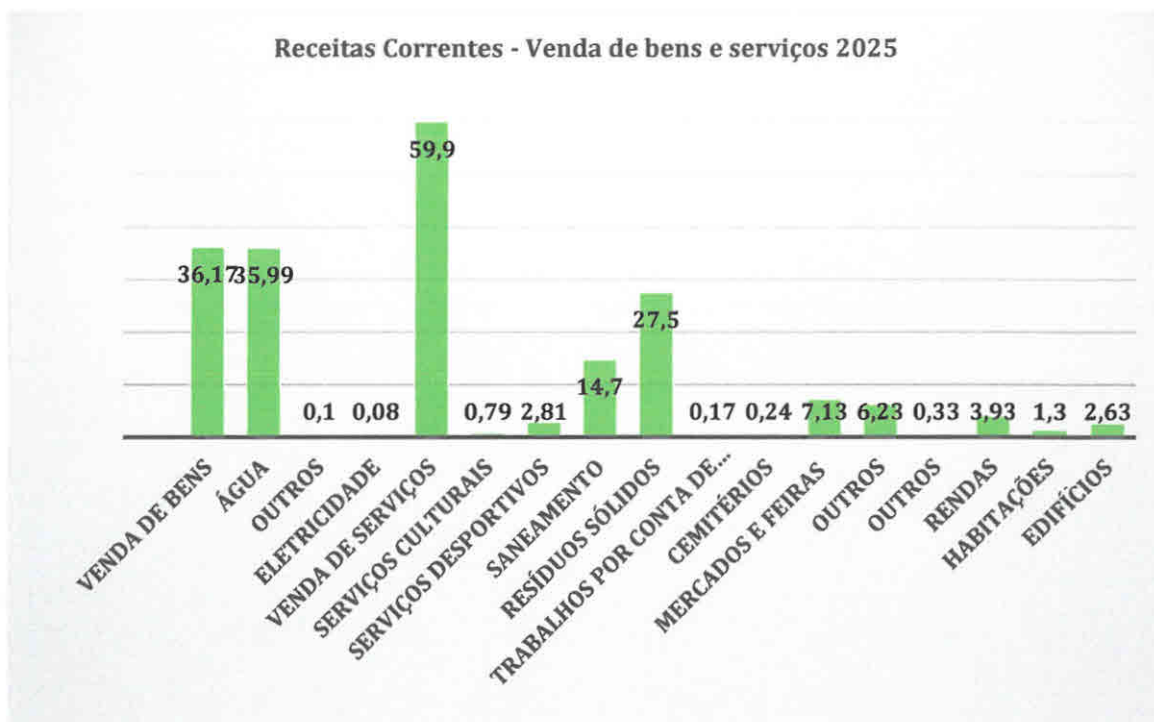


GRÁFICO 8- RECEITAS CORRENTES - VENDA DE BENS E SERVIÇOS

3.7. Outras receitas correntes

Capítulo de carácter residual que inclui todas as receitas correntes que, pela sua natureza, não possam ser consideradas em nenhum dos capítulos anteriores.

Receita Cobrada Líquida - Outras receitas correntes

(em euros)

Descrição	2024		2025	
	Valor	%	Valor	%
Outras receitas correntes	46 956	100	68 691	100
Total de outras receitas correntes	46 956	100	68 691	100

QUADRO 8 - RECEITA COBRADA LÍQUIDA - OUTRAS RECEITAS CORRENTES

3.8. Receitas de capital

No que concerne ao peso das principais rubricas que compõem as receitas de capital em 2024 a mais representativa é de "Transferências de capital".

Receita Cobrada Líquida – Receitas de capital

(em euros)

Descrição	2024		2025	
	Valor	%	Valor	%
Transferências de capital	4 179 502	100	5 815 936	100
Total das receitas de capital	4 179 502	100	5 815 936	100

QUADRO 9 - RECEITA COBRADA LÍQUIDA - RECEITAS DE CAPITAL

As receitas foram as seguintes:

1 - Do Estado

- Fundo de Equilíbrio Financeiro	50 490	
- N.º 3, do art.º 35.º, da lei n.º 73/2013	455 884	506 374

2 - Do Estado – Participação Comunitária projetos co-financiados

- FEDER	1 474 276	
- PRR	3 835 296	5 309 572
		5 815 946

A verba recebida do PRR refere-se à comparticipação de:

Lagoa +Sustentável – Fase 2 – Zona de influência Palmeirinha	385 899
Habitação 1º Direito Porches	2 199 405
Renovação de Condutas	1 065 736
Recolha Bio	184 246

Evolução da execução orçamental (2022-2025)

Receita Cobrada Líquida

(em euros)

Descrição	2022		2023		2024		2025	
	Valor	%	Valor	%	Valor	%	Valor	%
Receitas correntes	52 533 432	78,8	57 526 349	70,80	55 465 244	64,79	59 595 715	94,60
Receitas de capital	2 837 752	4,2	5 311 864	6,54	4 179 501	4,88	5 815 937	15,25
Outras receitas	11 340 895	17	18 411 825	22,66	25 966 007	30,33	73 556	0,53
Total das receitas	66 712 079	100	81 250 038	100	85 610 752	100	65 485 208	67,48

QUADRO 10 - EVOLUÇÃO DA EXECUÇÃO ORÇAMENTAL 2022-2025

3.9. Receitas próprias

As receitas próprias constituem um dos principais agregados da receita municipal. Neste âmbito considera-se de destacar os seguintes aspetos:

As receitas próprias ascenderam aos 59 595 715€ representando 94,60% do total da receita em 2025. Os impostos diretos no valor de 30 567 431€ consagram as receitas de maior expressão, representando 51,29% do total das receitas próprias. De destacar também as vendas de bens e serviços correntes, 15607545€ que representam 26,19% do total das receitas próprias.

RECEITAS PRÓPRIAS CORRENTES (2024-2025)

(em euros)

Descrição	2024			2025		
	Previsões Corrigidas	Receitas cobradas líquidas	Grau de execução %	Previsões Corrigidas	Receitas cobradas líquidas	Grau de execução %
Impostos diretos	31 237 925	27 432 367	87,82	30 496 336	30 567 430	100,23
Taxas, multas e outras penalidades	3 817 037	4 257 878	111,41	4 290 872	5 225 753	121,79
Rendimentos de propriedade	1 783 580	1 815 296	101,78	1 556 249	1 357 904	87,25
Venda de bens e serviços correntes	15 031 906	14 205 618	86,01	17 365 045	15 607 545	89,88
Outras receitas correntes	216 571	46 956	21,68	45 855	68 691	149,80
Reposições não abatidas nos pagamentos	130 000	87 090	66,99	68 147	73 556	107,94
TOTAL	59 451 405	55 465 243	91,14	53 822 504	52 900 879	98,29

QUADRO 11 - RECEITAS PRÓPRIAS CORRENTES

3.10. Receitas extraordinárias

As receitas extraordinárias são arrecadadas com um carácter não permanente. Em 2025 estas receitas atingiram o valor de 13 812 711€, valor correspondente ao Saldo da Gerência de 2024.

Demonstração de Execução Orçamental da Receita

Ano: 2025

Município de Lagoa

(designação da autarquia local)

Euros

Rúbrica	Descrição	Previsões corrigidas	Rec. p/ cobrar per. anteriores	Receitas liquidadas	Liquidações anuladas	Receitas cobradas brutas	Reembolsos e Restituições		Receitas cobradas líquidas			Rec. p/ cobrar final do período	Grau exec. orçamental	
							Emitidos	Pagos	Períodos anteriores	Período corrente	Total		Períodos anteriores	Período corrente
Receita corrente														
01	Impostos directos	30 496 335,91	151 987,95	30 959 584,79	392 154,73	30 959 584,79	392 154,73	392 154,73	0,00	30 567 430,06	30 567 430,06	151 987,95	0,000	100,233
0102	Outros	30 496 335,91	151 987,95	30 959 584,79	392 154,73	30 959 584,79	392 154,73	392 154,73	0,00	30 567 430,06	30 567 430,06	151 987,95	0,000	100,233
010202	Imposto municipal sobre imóveis	10 062 567,88	0,00	10 250 482,53	52 027,83	10 250 482,53	52 027,83	52 027,83	0,00	10 198 454,70	10 198 454,70	0,00	0,000	101,350
010203	Imposto único de circulação	997 266,29	25 711,30	1 082 000,26	4 232,45	1 082 000,26	4 232,45	4 232,45	0,00	1 077 767,81	1 077 767,81	25 711,30	0,000	108,072
010204	Imposto municipal sobre as transações onerosas de i	19 313 762,42	126 276,65	19 518 012,26	335 894,45	19 518 012,26	335 894,45	335 894,45	0,00	19 182 117,81	19 182 117,81	126 276,65	0,000	99,318
01020401	Imposto municipal sobre as transações onerosas de i	19 034 235,42	0,00	19 256 667,38	335 894,45	19 256 667,38	335 894,45	335 894,45	0,00	18 920 772,93	18 920 772,93	0,00	0,000	99,404
01020402	Imposto municipal sobre as transações onerosas de i	279 527,00	32 068,61	261 344,88	0,00	261 344,88	0,00	0,00	0,00	261 344,88	261 344,88	32 068,61	0,000	93,495
01020490	Movimentos da conta 010204 até 20/01/2025	0,00	94 208,04	0,00	0,00	0,00	0,00	0,00	0,00	0,00	0,00	94 208,04	0,000	0,000
010205	Derrama	122 739,32	0,00	109 089,74	0,00	109 089,74	0,00	0,00	0,00	109 089,74	109 089,74	0,00	0,000	88,879
04	Taxas, multas e outras penalidades	4 290 872,11	233 587,53	5 532 616,99	74 856,71	5 226 829,36	1 076,37	1 076,37	158 716,98	5 067 036,01	5 225 752,99	465 594,82	3,699	118,089
0401	Taxas	4 010 422,54	232 577,30	5 300 290,43	74 856,71	4 994 322,84	1 076,37	1 076,37	158 208,80	4 835 037,67	4 993 246,47	464 764,55	3,945	120,562
040123	Taxas específicas das autarquias locais	4 010 422,54	232 577,30	5 300 290,43	74 856,71	4 994 322,84	1 076,37	1 076,37	158 208,80	4 835 037,67	4 993 246,47	464 764,55	3,945	120,562
04012301	Mercados e feiras	12 394,00	0,00	10 244,00	0,00	10 232,00	0,00	0,00	0,00	10 232,00	10 232,00	12,00	0,000	82,556
04012302	Loteamentos e obras	890 394,13	34 124,70	956 003,54	2 182,46	680 685,14	900,12	900,12	9 392,92	670 392,10	679 785,02	308 160,76	1,055	75,292
04012303	Ocupação da via pública	93 546,14	8 140,18	103 196,82	0,00	98 794,64	0,00	0,00	3 359,33	95 435,31	98 794,64	12 542,36	3,591	102,020
04012306	Saneamento	29 213,96	29 208,36	0,00	0,00	0,00	0,00	0,00	0,00	0,00	0,00	29 208,36	0,000	0,000
04012399	Outras	2 984 874,31	161 104,06	4 230 846,07	72 674,25	4 204 611,06	176,25	176,25	145 456,55	4 058 978,26	4 204 434,81	114 841,07	4,873	135,985
0401239901	Taxa de depósito da ficha técnica da habitação	3 107,18	16,64	1 911,04	0,00	1 851,60	0,00	0,00	0,00	1 851,60	1 851,60	76,08	0,000	59,591
0401239902	Taxa pela emissão do certificado de registo	2 712,05	0,00	2 486,48	0,00	2 463,98	0,00	0,00	0,00	2 463,98	2 463,98	22,50	0,000	90,853
0401239904	Taxa Turística	2 846 142,00	158 998,00	4 082 754,00	72 498,00	4 060 128,00	0,00	0,00	145 427,00	3 914 701,00	4 060 128,00	109 126,00	5,110	137,544
0401239906	Publicidade	14 764,72	54,00	2 326,00	0,00	1 576,00	0,00	0,00	0,00	1 576,00	1 576,00	804,00	0,000	10,674
0401239999	Outras	118 148,36	2 035,42	141 368,55	176,25	138 591,48	176,25	176,25	29,55	138 385,68	138 415,23	4 812,49	0,025	117,129
0402	Multas e outras penalidades	280 449,57	1 010,23	232 326,56	0,00	232 506,52	0,00	0,00	508,18	231 998,34	232 506,52	830,27	0,181	82,724
040201	Juros de mora	82 649,33	5,79	60 323,25	0,00	60 323,25	0,00	0,00	0,00	60 323,25	60 323,25	5,79	0,000	72,987
040202	Juros compensatórios	40 836,82	0,00	59 684,19	0,00	59 684,19	0,00	0,00	0,00	59 684,19	59 684,19	0,00	0,000	146,153
040204	Coimas e penalidades por contra-ordenações	26 363,35	0,00	2 050,00	0,00	2 050,00	0,00	0,00	0,00	2 050,00	2 050,00	0,00	0,000	7,776
040299	Multas e penalidades diversas	130 600,07	1 004,44	110 269,12	0,00	110 449,08	0,00	0,00	508,18	109 940,90	110 449,08	824,48	0,389	84,181
04029901	Taxas de relaxe	115 538,52	68,96	99 933,77	0,00	99 933,77	0,00	0,00	0,00	99 933,77	99 933,77	68,96	0,000	86,494
04029902	Multas e outras	15 061,55	935,48	10 335,35	0,00	10 515,31	0,00	0,00	508,18	10 007,13	10 515,31	755,52	3,374	66,442
05	Rendimentos da propriedade	1 556 248,85	0,00	1 357 903,69	0,00	1 357 903,69	0,00	0,00	0,00	1 357 903,69	1 357 903,69	0,00	0,000	87,255
0502	Juros-Sociedades financeiras	338 222,22	0,00	162 500,00	0,00	162 500,00	0,00	0,00	0,00	162 500,00	162 500,00	0,00	0,000	48,045
050201	Bancos e outras instituições financeiras	338 222,22	0,00	162 500,00	0,00	162 500,00	0,00	0,00	0,00	162 500,00	162 500,00	0,00	0,000	48,045
0507	Dividend.partic.lucros.socied.quase-soc.nãofinanc.	25 790,23	0,00	0,00	0,00	0,00	0,00	0,00	0,00	0,00	0,00	0,00	0,000	0,000
050701	Empresas públicas	1 000,00	0,00	0,00	0,00	0,00	0,00	0,00	0,00	0,00	0,00	0,00	0,000	0,000
050703	Empresas privadas	23 790,23	0,00	0,00	0,00	0,00	0,00	0,00	0,00	0,00	0,00	0,00	0,000	0,000
050799	Outras	1 000,00	0,00	0,00	0,00	0,00	0,00	0,00	0,00	0,00	0,00	0,00	0,000	0,000

Demonstração de Execução Orçamental da Receita

Ano: 2025

Município de Lagoa

(designação da autarquia local)

Euros

Rúbrica	Descrição	Previsões corrigidas	Rec. p/ cobrar per. anteriores	Receitas liquidadas	Liquidações anuladas	Receitas cobradas brutas	Reembolsos e Restituições		Receitas cobradas líquidas			Rec. p/ cobrar final do período	Grau exec. orçamental	
							Emitidos	Pagos	Períodos anteriores	Período corrente	Total		Períodos anteriores	Período corrente
Receita corrente														
0509	Participações nos lucros de administ. públicas	14 987,43	0,00	0,00	0,00	0,00	0,00	0,00	0,00	0,00	0,00	0,00	0,000	0,000
050999	Outras	14 987,43	0,00	0,00	0,00	0,00	0,00	0,00	0,00	0,00	0,00	0,00	0,000	0,000
0510	Rendas	1 177 248,97	0,00	1 195 403,69	0,00	1 195 403,69	0,00	0,00	0,00	1 195 403,69	1 195 403,69	0,00	0,000	101,542
051001	Terrenos	49 367,25	0,00	45 127,29	0,00	45 127,29	0,00	0,00	0,00	45 127,29	45 127,29	0,00	0,000	91,411
051005	Bens de domínio público	1 127 881,72	0,00	1 150 276,40	0,00	1 150 276,40	0,00	0,00	0,00	1 150 276,40	1 150 276,40	0,00	0,000	101,986
06	Transferências correntes	7 786 802,33	0,00	6 768 392,42	0,00	6 768 392,42	0,00	0,00	0,00	6 768 392,42	6 768 392,42	0,00	0,000	86,921
0603	Administração central	7 786 801,33	0,00	6 768 392,42	0,00	6 768 392,42	0,00	0,00	0,00	6 768 392,42	6 768 392,42	0,00	0,000	86,921
060301	Estado	7 247 332,00	0,00	6 502 396,50	0,00	6 502 396,50	0,00	0,00	0,00	6 502 396,50	6 502 396,50	0,00	0,000	89,721
06030101	Fundo de Equilíbrio Financeiro	495 762,00	0,00	403 931,00	0,00	403 931,00	0,00	0,00	0,00	403 931,00	403 931,00	0,00	0,000	81,477
06030102	Fundo Social Municipal	871 728,00	0,00	799 084,00	0,00	799 084,00	0,00	0,00	0,00	799 084,00	799 084,00	0,00	0,000	91,667
06030103	Participação fixa no IRS	745 248,00	0,00	683 144,00	0,00	683 144,00	0,00	0,00	0,00	683 144,00	683 144,00	0,00	0,000	91,667
06030106	Transferências de Competências-Lei nº. 50/2018	3 729 603,00	0,00	3 327 336,00	0,00	3 327 336,00	0,00	0,00	0,00	3 327 336,00	3 327 336,00	0,00	0,000	89,214
06030107	Participação no IVA-Artº. 26º. da Lei nº. 73/2013	907 659,00	0,00	832 018,00	0,00	832 018,00	0,00	0,00	0,00	832 018,00	832 018,00	0,00	0,000	91,666
06030108	Art.º 35.º, n.º 3, da Lei 73/2013	497 331,00	0,00	455 884,00	0,00	455 884,00	0,00	0,00	0,00	455 884,00	455 884,00	0,00	0,000	91,666
06030199	Outras	1,00	0,00	999,50	0,00	999,50	0,00	0,00	0,00	999,50	999,50	0,00	0,000	99950,000
060306	Estado-Particip.comunit.projectos co-financiados	325 739,65	0,00	5 069,33	0,00	5 069,33	0,00	0,00	0,00	5 069,33	5 069,33	0,00	0,000	1,556
06030602	Fundo Social Europeu	324 737,65	0,00	5 069,33	0,00	5 069,33	0,00	0,00	0,00	5 069,33	5 069,33	0,00	0,000	1,561
06030603	FEDER	1 000,00	0,00	0,00	0,00	0,00	0,00	0,00	0,00	0,00	0,00	0,00	0,000	0,000
06030604	Outras	1,00	0,00	0,00	0,00	0,00	0,00	0,00	0,00	0,00	0,00	0,00	0,000	0,000
06030605	PRR-Plano de Recuperação e Resiliência	1,00	0,00	0,00	0,00	0,00	0,00	0,00	0,00	0,00	0,00	0,00	0,000	0,000
060307	Serviços e fundos autónomos	213 729,68	0,00	260 926,59	0,00	260 926,59	0,00	0,00	0,00	260 926,59	260 926,59	0,00	0,000	122,083
06030701	Transferências de competências-Lei nº. 50/2018	213 728,68	0,00	0,00	0,00	0,00	0,00	0,00	0,00	0,00	0,00	0,00	0,000	0,000
06030799	Outras	1,00	0,00	260 926,59	0,00	260 926,59	0,00	0,00	0,00	260 926,59	260 926,59	0,00	0,000	6092659,000
0605	Administração local	1,00	0,00	0,00	0,00	0,00	0,00	0,00	0,00	0,00	0,00	0,00	0,000	0,000
060501	Continente	1,00	0,00	0,00	0,00	0,00	0,00	0,00	0,00	0,00	0,00	0,00	0,000	0,000
06050106	Regiões de turismo	1,00	0,00	0,00	0,00	0,00	0,00	0,00	0,00	0,00	0,00	0,00	0,000	0,000
07	Venda de bens e serviços correntes	17 365 045,25	1 881 868,92	16 176 965,37	90 056,92	15 616 230,43	8 708,46	8 685,57	1 217 961,53	14 389 583,33	15 607 544,86	2 361 255,40	7,014	82,865
0701	Venda de bens	6 288 008,00	639 960,37	5 869 889,12	17 620,78	5 648 385,59	2 106,26	2 099,40	436 085,72	5 210 200,47	5 646 286,19	845 949,38	6,935	82,859
070103	Publicações e impressos	1 488,15	0,00	915,09	0,00	915,09	0,00	0,00	0,00	915,09	915,09	0,00	0,000	61,492
070105	Bens inutilizados	1,00	0,00	0,00	0,00	0,00	0,00	0,00	0,00	0,00	0,00	0,00	0,000	0,000
070108	Mercadorias	6 276 408,05	639 960,37	5 856 622,59	17 620,78	5 635 119,06	2 106,26	2 099,40	436 085,72	5 196 933,94	5 633 019,66	845 949,38	6,948	82,801
07010802	Água	6 248 080,32	639 599,37	5 840 676,34	17 620,78	5 619 172,81	2 106,26	2 099,40	436 085,72	5 180 987,69	5 617 073,41	845 588,38	6,980	82,921
07010899	Outros	28 327,73	361,00	15 946,25	0,00	15 946,25	0,00	0,00	0,00	15 946,25	15 946,25	361,00	0,000	56,292
070111	Produtos acabados e intermédios	10 110,80	0,00	12 351,44	0,00	12 351,44	0,00	0,00	0,00	12 351,44	12 351,44	0,00	0,000	122,161
07011103	Eletricidade	10 110,80	0,00	12 351,44	0,00	12 351,44	0,00	0,00	0,00	12 351,44	12 351,44	0,00	0,000	122,161
0702	Serviços	10 190 906,76	1 027 304,28	9 523 519,16	69 740,72	9 351 964,46	4 012,78	3 996,75	753 776,86	8 594 190,85	9 347 967,71	1 135 131,04	7,397	84,332

Demonstração de Execução Orçamental da Receita

Ano: 2025

Município de Lagoa

(designação da autarquia local)

Euros

Rúbrica	Descrição	Previsões corrigidas	Rec. p/ cobrar per. anteriores	Receitas liquidadas	Liquidações anuladas	Receitas cobradas brutas	Reembolsos e Restituições		Receitas cobradas líquidas			Rec. p/ cobrar final do período	Grau exec. orçamental	
							Emitidos	Pagos	Períodos anteriores	Período corrente	Total		Períodos anteriores	Período corrente
Receita corrente														
070201	Aluguer de espaços e equipamentos	12 780,00	12 778,06	0,00	0,00	0,00	0,00	0,00	0,00	0,00	0,00	12 778,06	0,000	0,000
070203	Vistorias e ensaios	1,00	0,00	0,00	0,00	0,00	0,00	0,00	0,00	0,00	0,00	0,00	0,000	0,000
070207	Alimentação e alojamento	118 775,32	0,00	0,00	0,00	0,00	0,00	0,00	0,00	0,00	0,00	0,00	0,000	0,000
070208	Serv. sociais, recreativos, culturais e de desporto	477 582,18	498,00	561 705,61	476,00	561 705,61	476,00	476,00	0,00	561 229,61	561 229,61	498,00	0,000	117,515
07020803	Serviços culturais	131 150,85	258,00	123 072,60	56,00	123 072,60	56,00	56,00	0,00	123 016,60	123 016,60	258,00	0,000	93,798
07020804	Serviços desportivos	346 431,33	240,00	438 633,01	420,00	438 633,01	420,00	420,00	0,00	438 213,01	438 213,01	240,00	0,000	126,493
070209	Serviços específicos das autarquias	9 535 067,52	1 003 186,22	8 901 024,15	68 214,72	8 738 924,95	3 536,78	3 520,75	749 199,86	7 986 204,34	8 735 404,20	1 100 607,48	7,857	83,756
07020901	Saneamento	2 989 249,71	317 087,03	2 327 459,25	4 760,24	2 294 164,05	707,30	700,66	223 146,04	2 070 317,35	2 293 463,39	346 329,29	7,465	69,259
07020902	Resíduos sólidos	4 553 538,89	530 438,51	4 372 515,83	5 048,92	4 293 555,61	1 626,53	1 618,64	402 399,55	3 889 537,42	4 291 936,97	605 976,34	8,837	85,418
07020903	Transportes colectivos de pessoas e mercadorias	808,45	485,03	0,00	0,00	0,00	0,00	0,00	0,00	0,00	0,00	485,03	0,000	0,000
07020904	Trabalhos por conta de particulares	27 561,49	933,81	29 610,92	2 152,50	27 458,42	0,00	0,00	799,50	26 658,92	27 458,42	933,81	2,901	96,725
07020905	Cemitérios	39 364,11	3 437,68	38 438,04	0,00	37 583,76	0,00	0,00	3 343,22	34 240,54	37 583,76	4 291,96	8,493	86,984
07020906	Mercados e feiras	1 080 717,31	64 556,15	1 129 878,11	54 472,65	1 114 157,23	922,50	922,50	63 723,84	1 049 510,89	1 113 234,73	26 726,88	5,896	97,112
07020999	Outros	843 827,56	86 248,01	1 003 122,00	1 780,41	972 005,88	280,45	278,95	55 787,71	915 939,22	971 726,93	115 864,17	6,611	108,546
0702099901	Gestão de resíduos-TGR	473 857,23	48 700,73	555 284,94	1 301,13	532 986,40	200,17	199,10	38 019,82	494 767,48	532 787,30	69 898,31	8,023	104,413
0702099902	Recursos Hídricos-TRH-Água	236 098,83	21 800,03	217 909,61	442,30	209 544,50	75,12	74,81	16 277,41	193 192,28	209 469,69	29 797,96	6,894	81,827
0702099903	Recursos Hídricos-TRH-Saneamento	25 389,84	2 798,32	17 263,56	36,98	16 865,67	5,16	5,04	1 490,48	15 370,15	16 860,63	3 164,39	5,870	60,537
0702099999	Outros	108 481,66	12 948,93	212 663,89	0,00	212 609,31	0,00	0,00	0,00	212 609,31	212 609,31	13 003,51	0,000	195,986
070299	Outros	46 700,74	10 842,00	60 789,40	1 050,00	51 333,90	0,00	0,00	4 577,00	46 756,90	51 333,90	19 247,50	9,801	100,120
07029999	Outros	46 700,74	10 842,00	60 789,40	1 050,00	51 333,90	0,00	0,00	4 577,00	46 756,90	51 333,90	19 247,50	9,801	100,120
0703	Rendas	886 130,49	214 604,27	783 557,09	2 695,42	615 880,38	2 589,42	2 589,42	28 098,95	585 192,01	613 290,96	382 174,98	3,171	66,039
070301	Habitacões	255 235,12	68 776,41	205 279,09	2 695,42	205 504,07	2 589,42	2 589,42	23 649,16	179 265,49	202 914,65	68 445,43	9,266	70,235
070302	Edifícios	627 827,76	145 827,86	578 278,00	0,00	410 376,31	0,00	0,00	4 449,79	405 926,52	410 376,31	313 729,55	0,709	64,656
070399	Outras	3 067,61	0,00	0,00	0,00	0,00	0,00	0,00	0,00	0,00	0,00	0,00	0,000	0,000
08	Outras receitas correntes	45 854,74	6 211,62	77 778,48	9 063,66	77 754,88	9 063,66	9 063,66	-23,60	68 714,82	68 691,22	6 235,22	-0,051	149,853
0801	Outras	45 854,74	6 211,62	77 778,48	9 063,66	77 754,88	9 063,66	9 063,66	-23,60	68 714,82	68 691,22	6 235,22	-0,051	149,853
080199	Outras	45 854,74	6 211,62	77 778,48	9 063,66	77 754,88	9 063,66	9 063,66	-23,60	68 714,82	68 691,22	6 235,22	-0,051	149,853
08019901	Indemniz.por deterior,roubo extravio bens patrim.	1,00	0,00	0,00	0,00	0,00	0,00	0,00	0,00	0,00	0,00	0,00	0,000	0,000
08019902	Indem.estrag.prov.outrém viat.outr.equip.aut.local	1 269,43	0,00	23 633,42	0,00	23 633,42	0,00	0,00	0,00	23 633,42	23 633,42	0,00	0,000	1861,735
08019903	IVA reembolsado	1,00	0,00	0,00	0,00	0,00	0,00	0,00	0,00	0,00	0,00	0,00	0,000	0,000
08019904	IVA Inversão da liquidação	1,00	0,00	0,00	0,00	0,00	0,00	0,00	0,00	0,00	0,00	0,00	0,000	0,000
08019999	Diversas	44 582,31	6 211,62	54 145,06	9 063,66	54 121,46	9 063,66	9 063,66	-23,60	45 081,40	45 057,80	6 235,22	-0,053	101,119
Receita de capital														
10	Transferências de capital	14 166 339,91	7 000 431,62	5 104 237,82	0,00	5 815 936,41	0,00	0,00	3 655 133,14	2 160 803,27	5 815 936,41	6 288 733,03	25,802	15,253
1003	Administração central	14 102 010,91	6 936 103,76	5 104 237,82	0,00	5 815 936,41	0,00	0,00	3 655 133,14	2 160 803,27	5 815 936,41	6 224 405,17	25,919	15,323
100301	Estado	552 416,00	0,00	506 374,00	0,00	506 374,00	0,00	0,00	0,00	506 374,00	506 374,00	0,00	0,000	91,665

Demonstração de Execução Orçamental da Receita

Ano: 2025

Município de Lagoa

(designação da autarquia local)

Euros

Rúbrica	Descrição	Previsões corrigidas	Rec. p/ cobrar per. anteriores	Receitas liquidadas	Liquidações anuladas	Receitas cobradas brutas	Reembolsos e Restituições		Receitas cobradas líquidas			Rec. p/ cobrar final do período	Grau exec. orçamental	
							Emitidos	Pagos	Períodos anteriores	Período corrente	Total		Períodos anteriores	Período corrente
Receita de capital														
1003101	Fundo de Equilíbrio Financeiro	55 085,00	0,00	50 490,00	0,00	50 490,00	0,00	0,00	0,00	50 490,00	50 490,00	0,00	0,000	91,658
1003105	Transf.capital - Adm. Central	497 331,00	0,00	455 884,00	0,00	455 884,00	0,00	0,00	0,00	455 884,00	455 884,00	0,00	0,000	91,666
100310501	Art.º 35.º, n.º 3, da Lei n.º 73/2013	497 331,00	0,00	455 884,00	0,00	455 884,00	0,00	0,00	0,00	455 884,00	455 884,00	0,00	0,000	91,666
100307	Estado-Particip.comunitária project.co-financiados	13 535 525,91	6 922 036,33	4 597 863,82	0,00	5 309 562,41	0,00	0,00	3 655 133,14	1 654 429,27	5 309 562,41	6 210 337,74	27,004	12,223
10030701	FEDER	6 538 416,07	25 198,21	4 203 071,88	0,00	1 474 276,45	0,00	0,00	4 093,18	1 470 183,27	1 474 276,45	2 753 993,64	0,063	22,485
10030702	Fundo de Coesão	34 601,00	34 600,19	0,00	0,00	0,00	0,00	0,00	0,00	0,00	0,00	34 600,19	0,000	0,000
10030704	PRR-Plano de Recuperação e Resiliência	5 568 379,84	5 586 486,65	394 791,94	0,00	3 835 285,96	0,00	0,00	3 651 039,96	184 246,00	3 835 285,96	2 145 992,63	65,567	3,309
10030799	Outras	1 394 129,00	1 275 751,28	0,00	0,00	0,00	0,00	0,00	0,00	0,00	0,00	1 275 751,28	0,000	0,000
100308	Serviços e fundos autónomos	14 069,00	14 067,43	0,00	0,00	0,00	0,00	0,00	0,00	0,00	0,00	14 067,43	0,000	0,000
10030899	Outras	14 069,00	14 067,43	0,00	0,00	0,00	0,00	0,00	0,00	0,00	0,00	14 067,43	0,000	0,000
1005	Administração local	64 329,00	64 327,86	0,00	0,00	0,00	0,00	0,00	0,00	0,00	0,00	64 327,86	0,000	0,000
100501	Continente	64 329,00	64 327,86	0,00	0,00	0,00	0,00	0,00	0,00	0,00	0,00	64 327,86	0,000	0,000
10050106	Regiões de Turismo	64 329,00	64 327,86	0,00	0,00	0,00	0,00	0,00	0,00	0,00	0,00	64 327,86	0,000	0,000
13	Outras receitas de capital	2,00	0,00	0,00	0,00	0,00	0,00	0,00	0,00	0,00	0,00	0,00	0,000	0,000
1301	Outras	2,00	0,00	0,00	0,00	0,00	0,00	0,00	0,00	0,00	0,00	0,00	0,000	0,000
130101	Indemnizações	1,00	0,00	0,00	0,00	0,00	0,00	0,00	0,00	0,00	0,00	0,00	0,000	0,000
130199	Outras	1,00	0,00	0,00	0,00	0,00	0,00	0,00	0,00	0,00	0,00	0,00	0,000	0,000
Outras receitas														
15	Reposições não abatidas nos pagamentos	68 147,05	0,00	73 556,27	0,00	73 556,27	0,00	0,00	0,00	73 556,27	73 556,27	0,00	0,000	107,938
1501	Reposições não abatidas nos pagamentos	68 147,05	0,00	73 556,27	0,00	73 556,27	0,00	0,00	0,00	73 556,27	73 556,27	0,00	0,000	107,938
150101	Reposições não abatidas nos pagamentos	68 147,05	0,00	73 556,27	0,00	73 556,27	0,00	0,00	0,00	73 556,27	73 556,27	0,00	0,000	107,938
16	Saldo da gerência anterior	13 812 711,64	0,00	0,00	0,00	0,00	0,00	0,00	0,00	0,00	0,00	0,00	0,000	0,000
1601	Saldo orçamental	13 812 711,64	0,00	0,00	0,00	0,00	0,00	0,00	0,00	0,00	0,00	0,00	0,000	0,000
160101	Na posse do serviço	13 812 711,64	0,00	0,00	0,00	0,00	0,00	0,00	0,00	0,00	0,00	0,00	0,000	0,000
Total Receitas Correntes		61 541 159,19	2 273 656,02	60 873 241,74	566 132,02	60 006 695,57	411 003,22	410 980,33	1 376 654,91	58 219 060,33	59 595 715,24	2 985 073,39	2,237	94,602
Total Receitas de Capital		14 166 341,91	7 000 431,62	5 104 237,82	0,00	5 815 936,41	0,00	0,00	3 655 133,14	2 160 803,27	5 815 936,41	6 288 733,03	25,802	15,253
Total Outras Receitas		13 880 858,69	0,00	73 556,27	0,00	73 556,27	0,00	0,00	0,00	73 556,27	73 556,27	0,00	0,000	0,530
Total		89 588 359,79	9 274 087,64	66 051 035,83	566 132,02	65 896 188,25	411 003,22	410 980,33	5 031 788,05	60 453 419,87	65 485 207,92	9 273 806,42	5,617	67,479

ORGÃO EXECUTIVO

Em 24 de MARÇO de 2026

ORGÃO DELIBERATIVO

Em 22 de ABRIL de 2026

4. EVOLUÇÃO DA DESPESA GLOBAL

A despesa global do Município de Lagoa em 2025 totalizou 75 710 420,84€

(em euros)



GRÁFICO 9 - EVOLUÇÃO DA DESPESA GLOBAL 2022-2025

Despesas correntes

As rubricas nas despesas correntes com maior relevância são a "aquisição de bens e serviços" e as "despesas com o pessoal" que, em conjunto, perfazem cerca de 85,76% do total (57,00% e 28,76% respetivamente).

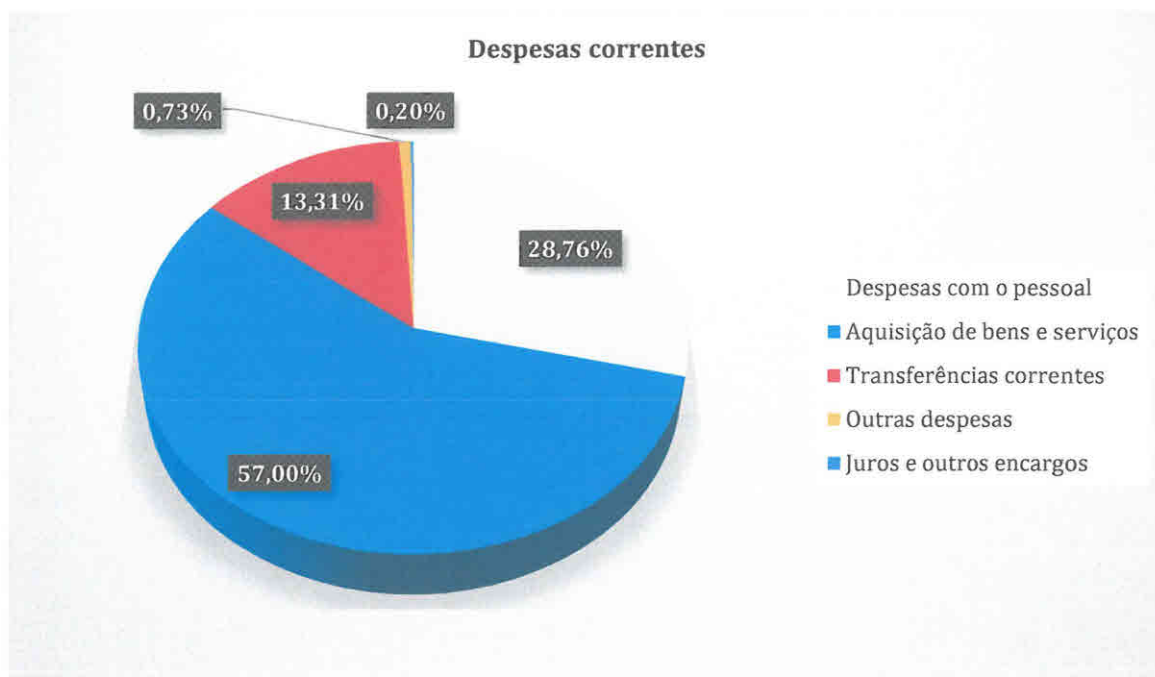


GRÁFICO 10 - DESPESAS CORRENTES

4.1. Despesas com pessoal

(em euros)

Descrição	2022		2023		2024		2025	
	Valor	%	Valor	%	Valor	%	Valor	%
Remunerações certas	8 344 452	73,4	9 509 920	74,35	10 521 124	75,57	11 142 954	75,58
Abonos variáveis	662 736	5,8	654 616	5,12	804 140	5,77	908 196	6,16
Segurança Social	2 366 705	20,8	2 625 481	20,53	2 597 563	18,66	2 692 676	18,26
TOTAL GERAL	11 373 893	100	12 790 017	100	13 922 827	100	14 743 826	100

QUADRO 12- DESPESAS COM PESSOAL

Neste mapa observa-se o peso de cada componente das despesas com pessoal no montante total desta rubrica da despesa para o ano de 2025. Conforme se pode aferir, as remunerações certas e permanentes representam cerca de 75,58% das despesas com pessoal.

Salientam-se ainda as despesas que se verificam ao nível da “Segurança Social”, que assumem um peso de 18,26%.

Verifica-se um aumento da despesa com Pessoal em relação ao ano de 2024 de 621 830€ justificado pela descentralização de competências nas áreas da Educação e Saúde.

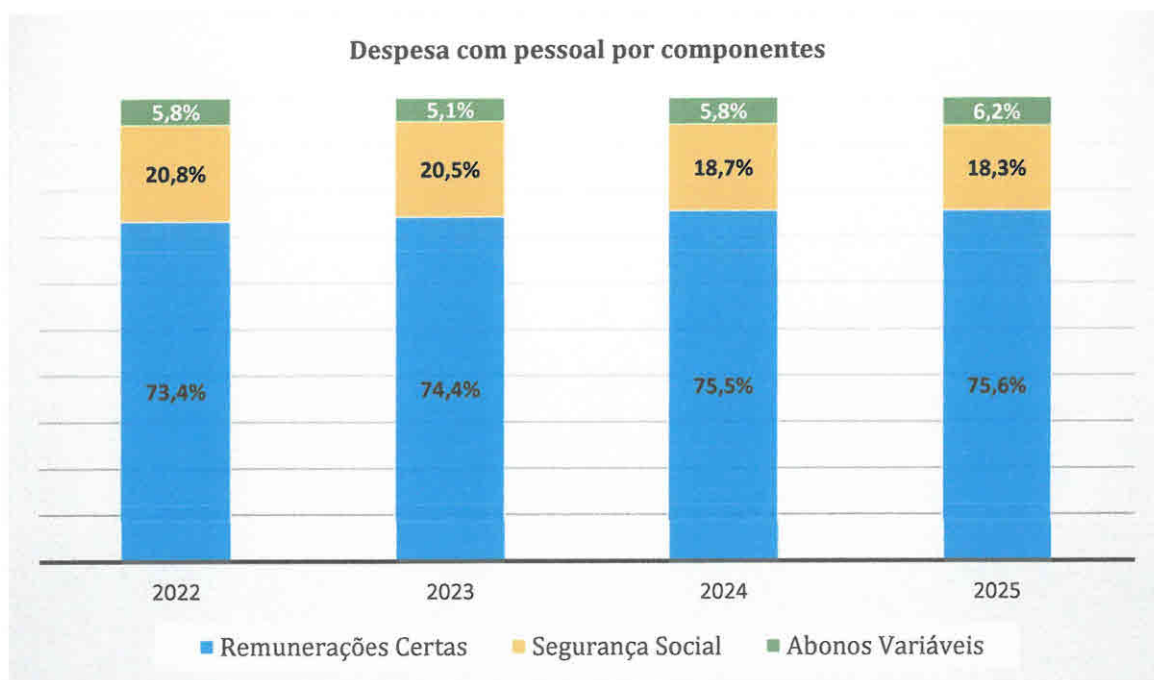


GRÁFICO 11 - DESPESA COM PESSOAL POR COMPONENTES

4.2. Aquisição de bens e serviços

As despesas com a “aquisição de bens e serviços” totalizam 29 229 104€ sendo 21,00% com aquisição de bens (6 140 875€) e 79,00% com a aquisição de serviços (23 088 229€).

(Handwritten signatures and initials in blue ink)

Aquisição de bens e serviços	2022		2023		2024		2025	
	Valor	%	Valor	%	Valor	%	Valor	%
Bens	5 495 357	25,8	6 326 025	23,09	6 052 317	21,37	6 140 875	21,00
Serviços	15 771 584	74,2	21 075 938	76,91	22 265 750	78,63	23 088 229	79,00
TOTAL	21 266 941	100	27 401 963	100	28 318 067	100	29 229 104	100

(em euros)

QUADRO 13 - AQUISIÇÃO DE BENS E SERVIÇOS

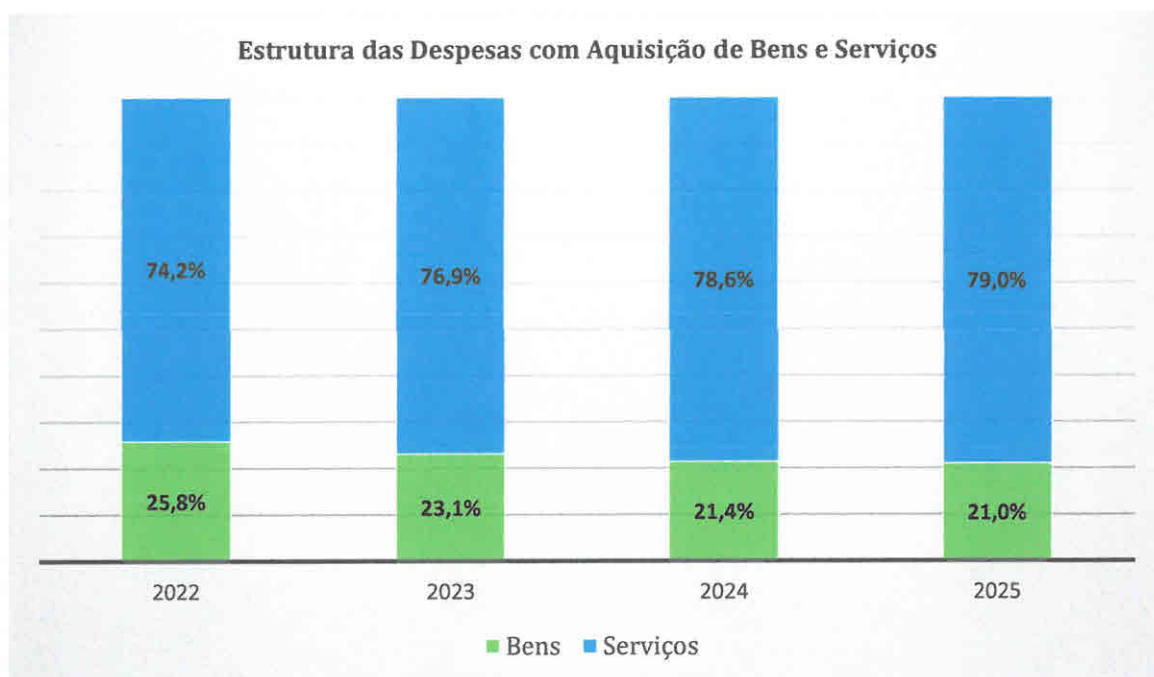


GRÁFICO 12 - ESTRUTURA DAS DESPESAS COM AQUISIÇÃO DE BENS E SERVIÇOS

4.3. Juros e outros encargos

Os “Juros e outros encargos” estão estruturados em juros de empréstimos a médio e longo prazos e outros juros e encargos financeiros.

O valor total gasto em 2025 foi de 102 106 € dos quais 92 102 € são de empréstimos a médio e longo prazos e 10 004 € de outros juros.

(em euros)

Juros e outros encargos	2022		2023		2024		2025	
	Valor	%	Valor	%	Valor	%	Valor	%
Juros de empréstimos	1 357	47,8	81 621	98,29	134 779	98,94	92 102	90,20
Outros juros	1480	52,2	1 416	1,71	1 449	1,06	10 004	9,80
TOTAL	2 837	100	83 037	100	136 228	100	102 106	100

QUADRO 14 - JUROS E OUTROS ENCARGOS

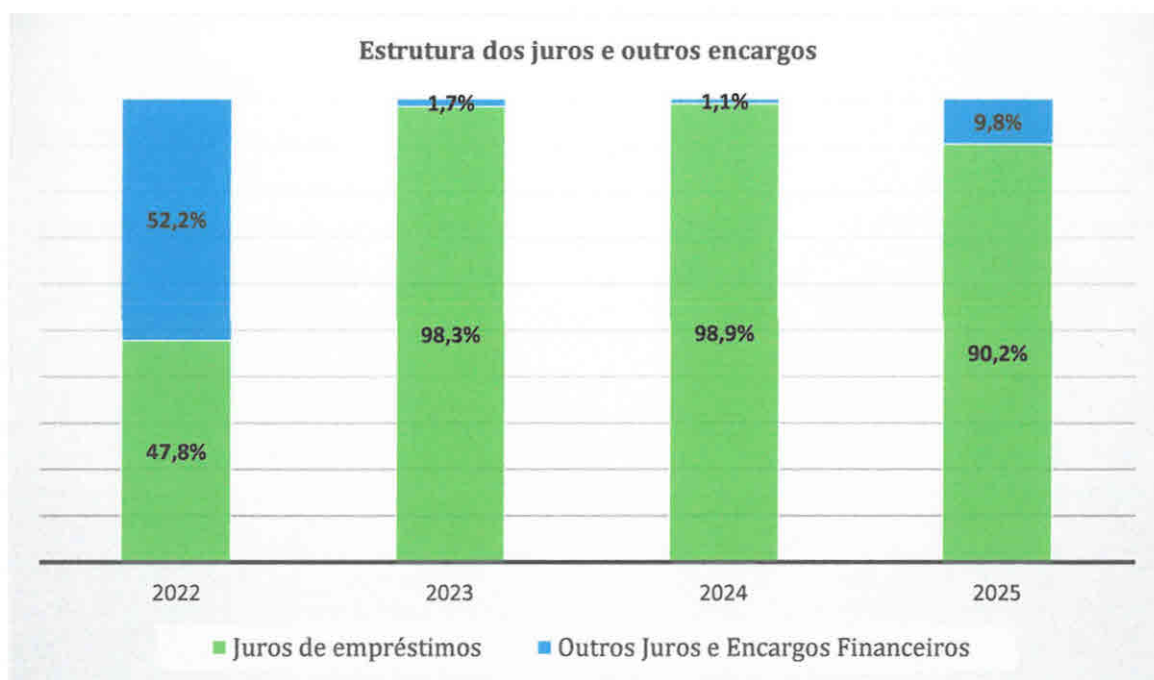


GRÁFICO 13 - ESTRUTURA DOS JUROS E OUTROS ENCARGOS

4.4. Transferências correntes

As "Transferências correntes" estão estruturadas em:

- Sociedades e quase sociedades não financeiras-privadas;
- Administração Central – Serviços e Fundos Autónomos;
- Administração local – Freguesias;
- Administração local – Associação de Municípios;
- Administração local – Outras;
- Instituições sem fins lucrativos;
- Famílias.

Compreende as importâncias concedidas sem qualquer contrapartida, retiradas do rendimento corrente da autarquia para financiar despesas correntes do destinatário.

O total das “transferências correntes” atingiu em 2025 a importância de 6 822 668,05€ representando 9,01% da despesa global.

Em termos de valores:

➤ Serviços e Fundos Autónomos (corresponde ao apoio aos Agrupamentos Escolares para o fornecimento de refeições, outras despesas de funcionamento, projetos escolares e auxílios económicos aos alunos).		252 274,20€
➤ Freguesias (delegação de competências)		
✓ Ferragudo	88 440,60€	
✓ Porches	86 650,00€	
✓ União de Freguesias de Estômbar e Parchal	263 182,50€	
✓ União de Freguesias de Lagoa e Carvoeiro	275 100,00€	713 373,10€
➤ Associação de Municípios		
✓ AMAL – Comunidade Intermunicipal do Algarve:		
✓ Contribuição financeira para funcionamento	53 196,00€	
	<hr/>	53 196,00€
✓ ANMP – Associação Nacional de Municípios Portugueses: Quota anual	5 750,46€	
✓ Associação Portuguesa dos Municípios com Centro Histórico: Quota anual	357,00€	
✓ AMPV – Associação de Municípios Portugueses do Vinho: Quota anual	1 000,00€	60 304,46€
➤ Instituições sem fins lucrativos		
(Apoio às atividades das instituições de índole humanitário, educativo, cultural, social, recreativo e desportivo).		
✓ Proteção Civil	1 107 753,36€	
✓ Educação	1 246 245,73€	
✓ Ação Social	1 315 324,60€	
✓ Cultura	589 841,35€	

✓ Desporto, Recreio e Lazer	1 152 007,92€	5 411 172,96€
➤ Famílias		
Compreende:		
✓ Programa de arrendamento para famílias carenciadas	168 072,21€	
✓ Programa de incentivo à natalidade	153 783,85€	
✓ Atribuição de bolsas de estudo	45 726,00€	367 582,06 €

O mapa de “transferências correntes” – despesa, que se encontra nos documentos de prestação de contas, identifica todas as entidades beneficiárias destes apoios, identificando para cada uma delas as respetivas finalidades.

(em euros)

Transferências correntes	2022		2023		2024		2025	
	Valor	%	Valor	%	Valor	%	Valor	%
Sociedades e quase sociedades financeiras privadas	24 692	0,4	6 750	0,11	-	-	-	-
Serviços e fundos autónomos	303 068	5,4	282 289	4,65	293 325	4,55	252 274	3,70
Freguesias	670 000	11,9	673 441	11,10	728 285	11,31	713 373	10,46
Associações de Municípios	117 738	2,1	72 036	1,19	61 643	0,96	116 300	1,70
Instituições sem fins lucrativos	4 100 556	73	4 667 382	76,93	5 037 502	78,21	5 348 139	78,39
Famílias	403 127	7,2	365 453	6,02	320 593	4,97	392 582	5,75
TOTAL	5 619 181	100	6 067 351	100	6 441 348	100	6 822 668	100

QUADRO 15 - TRANSFERÊNCIAS CORRENTES

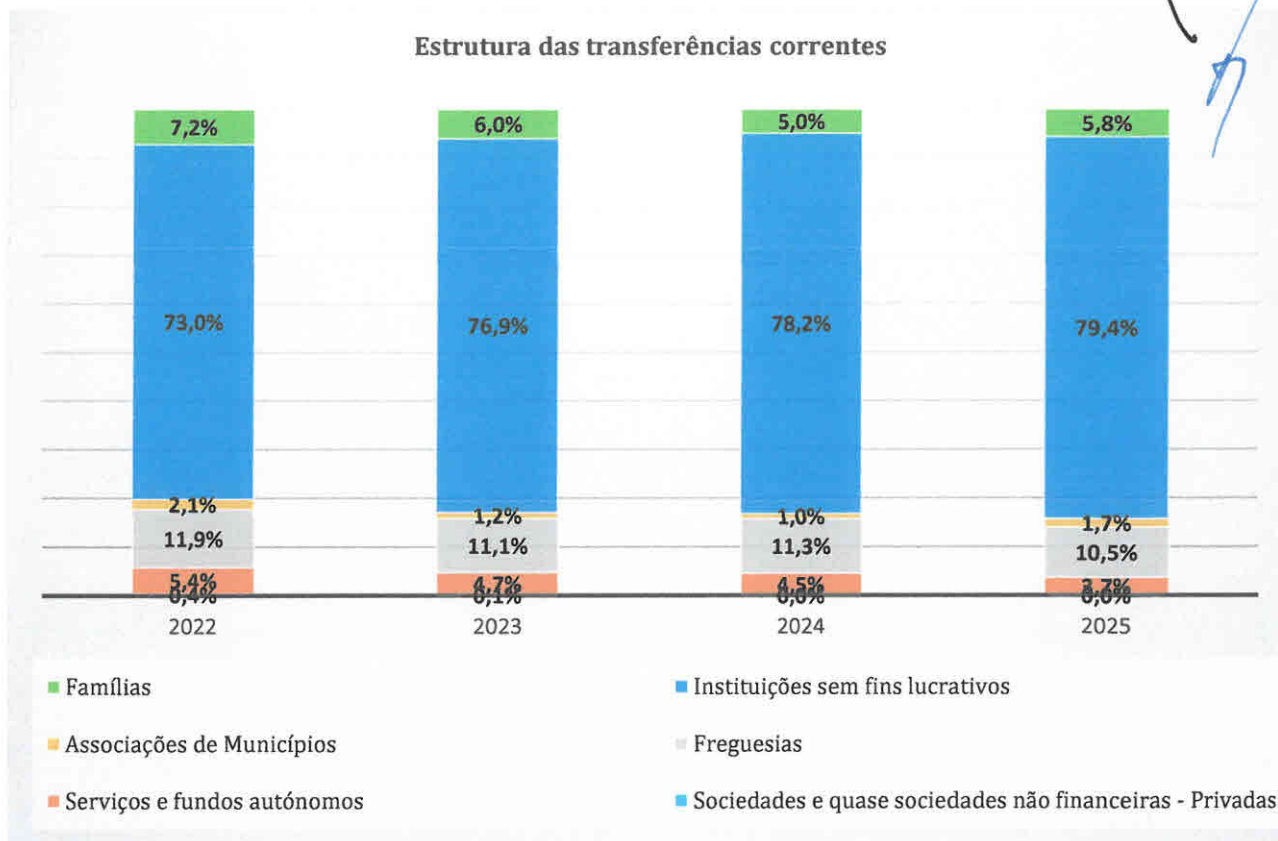


GRÁFICO 14 - ESTRUTURA DAS TRANSFERÊNCIAS CORRENTES

4.5. Outras despesas correntes

Nesta rubrica classificam-se as despesas correntes que, por não serem enquadráveis nas rubricas tipificadas em que se desdobra o capítulo, ocupam, ainda, uma posição residual.

Incluem-se:

- ✓ Impostos e taxas;
- ✓ Serviços bancários;
- ✓ Outras.

(em euros)

Rubrica	Valor	%	Descrição
Impostos e Taxas	70 625	18,85	Imposto sobre o rendimento - IRC, Taxas de justiça e outras, custas judiciais...
Serviços bancários	198 239	52,93	Despesas relativas às comissões de cobrança e outros serviços bancários
Outras	105 709	28,22	Licenças e autorizações
TOTAL	374 573	100	

QUADRO 16 - OUTRAS DESPESAS CORRENTES

4.6. Despesas de funcionamento

As despesas de funcionamento espelham todos os encargos fixos e obrigatórios, reunindo as “despesas com pessoal”, despesas com “aquisição de bens e serviços” e “outras despesas correntes”.

(em euros)

Descrição	Valor	%
Despesas com pessoal	14 743 826	33,25
Aquisição de bens e serviços	29 229 104	65,91
Outras despesas correntes	374 573	0,84
TOTAL DAS DESPESAS DE FUNCIONAMENTO	44 347 503	100

QUADRO 17 - DESPESAS DE FUNCIONAMENTO

No quadro seguinte verifica-se que o montante das despesas de funcionamento é inferior às receitas próprias correntes, originando que estas sejam suficientes para financiar o montante dos encargos obrigatórios.

(em euros)

Anos	Receitas Próprias	Despesas de Funcionamento
2022	46 094 831	32 786 300
2023	50 670 113	40 434 752
2024	55 465 243	42 539 477
2025	52 900 879	44 347 503

QUADRO 18 - EVOLUÇÃO DAS RECEITAS PRÓPRIAS E DESPESAS DE FUNCIONAMENTO DE 2022-2025

4.7. Despesas de capital

As despesas de capital dividem-se em dois grupos, em função da sua forma de realização:

4.7.1. **Aquisição de bens de capital** – São incluídos todos os projetos que traduzem investimentos diretos da autarquia.

No exercício de 2025 os investimentos diretos absorveram 20 864 300,42€ representando 27,56% do total das despesas do Município.

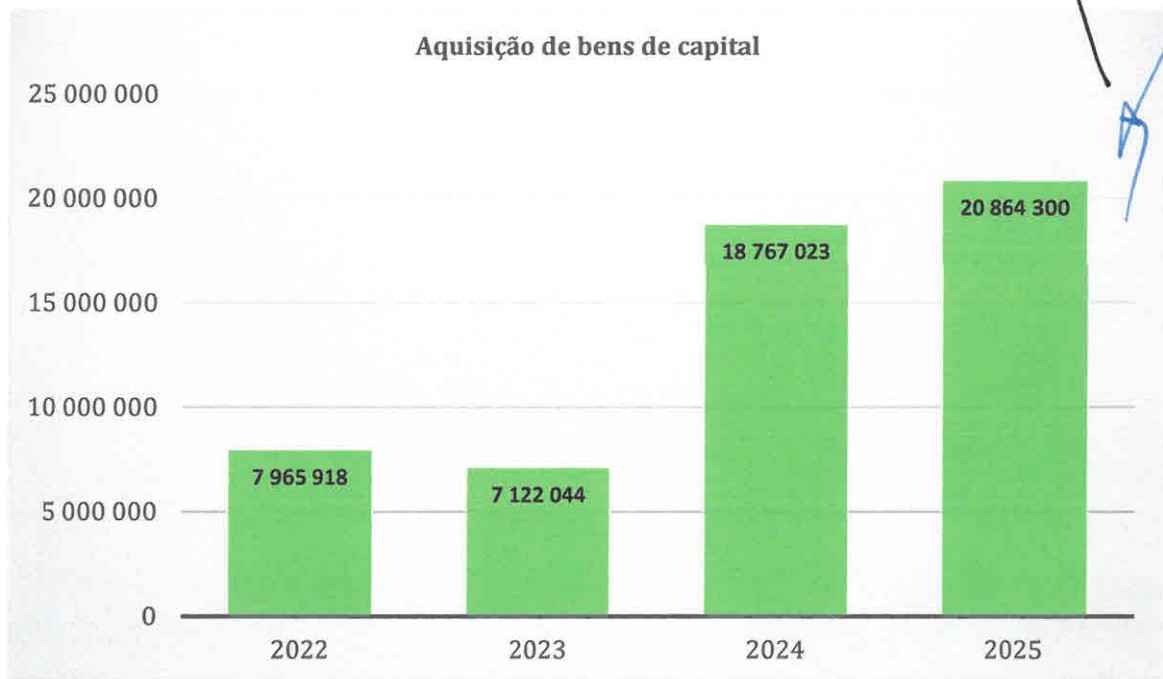


Gráfico 15 - AQUISIÇÃO DE BENS DE CAPITAL

4.7.2. **Transferências de capital** – Reflete o investimento indireto da autarquia que se traduz em transferências para investimentos de outras administrações (freguesias e instituições sem fins lucrativos).

As transferências de capital do exercício de 2025 foram as seguintes:

	(euros)
Freguesias	26 750
Instituições sem fins lucrativos	3 241 459
TOTAL	3 268 209

As “transferências de capital” para as instituições sem fins lucrativos tiveram como objetivo financiar os investimentos de coletividades e associações de índole humanitário, social, cultural e desportivo. O mapa de “transferências de capital – despesa” que se encontra nos documentos de prestação de contas, identifica todas as entidades beneficiárias destes apoios, indicando para cada uma delas os respetivos apoios.

Valores atribuídos por funções

(em euros)

Administração Geral	500 000
Proteção Civil	217 223
Ação Social	2 458 736
Cultura	65 500
Transferências entre Administrações	26 750
TOTAL	3 268 209

[Handwritten signatures and initials in blue ink]

INVESTIMENTO GLOBAL

(euros)

Descrição	2022		2023		2024		2025	
	Valor	%	Valor	%	Valor	%	Valor	%
Aquisição de bens de capital	7 965 918	88,6	7 122 044	85,85	18 767 023	83,84	20 864 300	86,46
Transferências de capital	1 019 800	11,4	1 173 400	14,15	3 616 940	16,16	3 268 209	13,54
Investimento global	8 985 718	100	8 295 444	100	22 383 963	100	24 132 509	100

QUADRO 19 - INVESTIMENTO GLOBAL

PASSIVOS FINANCEIROS

Este capítulo da despesa abrange as amortizações dos empréstimos a médio e longo prazos, cuja evolução tem sido a seguinte:

(euros)

2022	2023	2024	2025
240 041	225 597	274 024	298 972

Demonstração de Execução Orçamental da Despesa

Ano: 2025

Município de Lagoa

(designação da autarquia local)

Euros

Código	Classif. Económica Despesa Designação	Despesas por pagar period. anteriores	Dotações corrigidas	Cativos/descativos	Compromissos	Obrigações	Despesas pagas líquidas de reposições			Compromissos a transitar	Obrigações por pagar	Grau de execução orçamental	
							Períodos anteriores	Período corrente	Total			Períodos anteriores	Período corrente
Despesa corrente													
01	Despesas com o pessoal	8 387,78	15 063 328,28	0,00	14 811 661,47	14 747 242,46	8 387,78	14 735 438,31	14 743 826,09	64 419,01	3 416,37	0,056	97,823
0101	Remunerações certas e permanentes	8 387,78	11 365 103,54	0,00	11 210 789,96	11 146 370,99	8 387,78	11 134 566,84	11 142 954,62	64 418,97	3 416,37	0,074	97,972
010101	Titulares órgãos soberania e memb. órgãos autárq.	0,00	214 324,75	0,00	214 324,75	214 324,75	0,00	214 324,75	214 324,75	0,00	0,00	0,000	100,000
010104	Pessoal quadros-Regime contrato indiv. trabalho	5 086,92	6 383 394,63	0,00	6 383 015,62	6 383 015,62	5 086,92	6 376 545,55	6 381 632,47	0,00	1 383,15	0,080	99,883
01010401	Pessoal em funções	5 063,58	5 642 019,73	0,00	5 641 995,73	5 641 995,73	5 063,58	5 635 550,04	5 640 613,62	0,00	1 382,11	0,090	99,885
01010402	Alterações obrigatórias de posic. remuneratório	0,00	35 359,94	0,00	35 027,75	35 027,75	0,00	35 027,75	35 027,75	0,00	0,00	0,000	99,061
01010404	Recrutamento Pessoal novos postos trabalho	23,34	706 014,96	0,00	705 992,14	705 992,14	23,34	705 967,76	705 991,10	0,00	1,04	0,003	99,993
010106	Pessoal contratado a termo	0,00	20 759,92	0,00	20 759,76	20 759,76	0,00	20 759,76	20 759,76	0,00	0,00	0,000	99,999
01010601	Pessoal em funções	0,00	20 759,92	0,00	20 759,76	20 759,76	0,00	20 759,76	20 759,76	0,00	0,00	0,000	99,999
010107	Pessoal em regime de tarefa ou avença	0,00	699 219,00	0,00	637 831,89	573 442,92	0,00	573 442,92	573 442,92	64 388,97	0,00	0,000	82,012
010108	Pessoal aguardando aposentação	0,00	10 000,00	0,00	9 894,18	9 894,18	0,00	9 894,18	9 894,18	0,00	0,00	0,000	98,942
010109	Pessoal em qualquer outra situação	0,00	1 438 557,30	0,00	1 371 856,66	1 371 856,66	0,00	1 371 824,88	1 371 824,88	0,00	31,78	0,000	95,361
010111	Representação	0,00	69 098,77	0,00	68 903,70	68 903,70	0,00	68 903,70	68 903,70	0,00	0,00	0,000	99,718
010113	Subsídio de refeição	0,00	807 040,00	0,00	795 458,96	795 428,96	0,00	795 428,96	795 428,96	30,00	0,00	0,000	98,561
01011301	Pessoal dos quadros	0,00	643 068,00	0,00	642 522,00	642 492,00	0,00	642 492,00	642 492,00	30,00	0,00	0,000	99,910
0101130101	Regime de contrato individual de trabalho	0,00	642 968,00	0,00	642 522,00	642 492,00	0,00	642 492,00	642 492,00	30,00	0,00	0,000	99,926
0101130102	Contratado a termo	0,00	100,00	0,00	0,00	0,00	0,00	0,00	0,00	0,00	0,00	0,000	0,000
01011302	Pessoal em qualquer outra situação	0,00	157 032,00	0,00	146 048,96	146 048,96	0,00	146 048,96	146 048,96	0,00	0,00	0,000	93,006
01011303	Membros dos órgãos autárquicos	0,00	6 940,00	0,00	6 888,00	6 888,00	0,00	6 888,00	6 888,00	0,00	0,00	0,000	99,251
010114	Subsídio de férias e de Natal	1 765,57	1 396 817,17	0,00	1 382 862,89	1 382 862,89	1 765,57	1 379 095,88	1 380 861,45	0,00	2 001,44	0,126	98,731
01011401	Pessoal dos quadros	1 765,57	1 172 827,46	0,00	1 172 562,02	1 172 562,02	1 765,57	1 168 795,01	1 170 560,58	0,00	2 001,44	0,151	99,656
0101140101	Regime de contrato individual de trabalho	1 765,57	1 170 163,46	0,00	1 169 926,79	1 169 926,79	1 765,57	1 166 159,78	1 167 925,35	0,00	2 001,44	0,151	99,658
0101140102	Pessoal contratado a termo	0,00	2 664,00	0,00	2 635,23	2 635,23	0,00	2 635,23	2 635,23	0,00	0,00	0,000	98,920
01011402	Pessoal em qualquer outra situação	0,00	223 989,71	0,00	210 300,87	210 300,87	0,00	210 300,87	210 300,87	0,00	0,00	0,000	93,889
010115	Remunerações por doença e maternidade/paternidade	1 535,29	325 892,00	0,00	325 881,55	325 881,55	1 535,29	324 346,26	325 881,55	0,00	0,00	0,471	99,526
0102	Abonos variáveis ou eventuais	0,00	913 049,26	0,00	908 195,62	908 195,62	0,00	908 195,62	908 195,62	0,00	0,00	0,000	99,468
010202	Horas extraordinárias	0,00	763 532,00	0,00	763 301,22	763 301,22	0,00	763 301,22	763 301,22	0,00	0,00	0,000	99,970
010204	Ajudas de custo	0,00	25 950,00	0,00	25 058,69	25 058,69	0,00	25 058,69	25 058,69	0,00	0,00	0,000	96,565
010205	Abono para fálhas	0,00	19 243,44	0,00	17 384,36	17 384,36	0,00	17 384,36	17 384,36	0,00	0,00	0,000	90,339
010210	Subsídio de trabalho nocturno	0,00	5 410,00	0,00	5 301,42	5 301,42	0,00	5 301,42	5 301,42	0,00	0,00	0,000	97,993
010211	Subsídio de turno	0,00	15 235,16	0,00	15 130,41	15 130,41	0,00	15 130,41	15 130,41	0,00	0,00	0,000	99,312
010212	Indemnizações por cessação de funções	0,00	1 300,00	0,00	987,11	987,11	0,00	987,11	987,11	0,00	0,00	0,000	75,932
010213	Outros suplementos e prémios	0,00	27 379,26	0,00	26 643,23	26 643,23	0,00	26 643,23	26 643,23	0,00	0,00	0,000	97,312
01021302	Outras	0,00	3 300,00	0,00	2 643,75	2 643,75	0,00	2 643,75	2 643,75	0,00	0,00	0,000	80,114
01021303	Senhas de Presença	0,00	24 079,26	0,00	23 999,48	23 999,48	0,00	23 999,48	23 999,48	0,00	0,00	0,000	99,669
010214	Outros abonos em numerário ou espécie	0,00	54 999,40	0,00	54 389,18	54 389,18	0,00	54 389,18	54 389,18	0,00	0,00	0,000	98,890

Demonstração de Execução Orçamental da Despesa

Ano: 2025

Município de Lagoa

(designação da autarquia local)

Euros

Código	Classif. Económica Despesa Designação	Despesas por pagar period. anteriores	Dotações corrigidas	Cativos/descativos	Compromissos	Obrigações	Despesas pagas líquidas de reposições			Compromissos a transitar	Obrigações por pagar	Grau de execução orçamental	
							Períodos anteriores	Período corrente	Total			Períodos anteriores	Período corrente
Despesa corrente													
0103	Segurança social	0,00	2 785 175,48	0,00	2 692 675,89	2 692 675,85	0,00	2 692 675,85	2 692 675,85	0,04	0,00	0,000	96,679
010301	Encargos com a saúde	0,00	11 230,00	0,00	5 285,00	5 285,00	0,00	5 285,00	5 285,00	0,00	0,00	0,000	47,061
010302	Outros encargos com a saúde	0,00	800,00	0,00	0,00	0,00	0,00	0,00	0,00	0,00	0,00	0,000	0,000
010303	Subsidio familiar a criança e jovens	0,00	15 400,00	0,00	13 098,83	13 098,83	0,00	13 098,83	13 098,83	0,00	0,00	0,000	85,057
010304	Outras prestações familiares	0,00	15 650,00	0,00	14 252,92	14 252,92	0,00	14 252,92	14 252,92	0,00	0,00	0,000	91,073
010305	Contribuições para a segurança social	0,00	2 517 445,45	0,00	2 506 724,72	2 506 724,72	0,00	2 506 724,72	2 506 724,72	0,00	0,00	0,000	99,574
01030501	Assistência na doença dos funcionários públicos AD	0,00	800,00	0,00	0,00	0,00	0,00	0,00	0,00	0,00	0,00	0,000	0,000
01030502	Segurança social pessoal contrato trabalho fp	0,00	2 516 545,45	0,00	2 506 724,72	2 506 724,72	0,00	2 506 724,72	2 506 724,72	0,00	0,00	0,000	99,610
0103050201	Caixa Geral de Aposentações	0,00	995 915,07	0,00	995 915,07	995 915,07	0,00	995 915,07	995 915,07	0,00	0,00	0,000	100,000
0103050202	Segurança Social-Regime Geral	0,00	1 520 630,38	0,00	1 510 809,65	1 510 809,65	0,00	1 510 809,65	1 510 809,65	0,00	0,00	0,000	99,354
01030504	Outros	0,00	100,00	0,00	0,00	0,00	0,00	0,00	0,00	0,00	0,00	0,000	0,000
010308	Outras pensões	0,00	16 794,22	0,00	12 668,93	12 668,93	0,00	12 668,93	12 668,93	0,00	0,00	0,000	75,436
010309	Seguros	0,00	201 428,23	0,00	137 785,18	137 785,14	0,00	137 785,14	137 785,14	0,04	0,00	0,000	68,404
01030901	Seguros acidentes trabalho doenças profissionais	0,00	201 428,23	0,00	137 785,18	137 785,14	0,00	137 785,14	137 785,14	0,04	0,00	0,000	68,404
010310	Outras despesas de segurança social	0,00	6 427,58	0,00	2 860,31	2 860,31	0,00	2 860,31	2 860,31	0,00	0,00	0,000	44,501
01031001	Eventualidade maternidade, pater. e adopção	0,00	2 750,00	0,00	833,95	833,95	0,00	833,95	833,95	0,00	0,00	0,000	30,325
01031099	Outras despesas de segurança social	0,00	3 677,58	0,00	2 026,36	2 026,36	0,00	2 026,36	2 026,36	0,00	0,00	0,000	55,100
02	Aquisição de bens e serviços	32 227,52	35 834 011,61	0,00	34 363 973,88	29 272 297,60	24 531,27	29 204 572,67	29 229 103,94	5 091 676,28	43 193,66	0,068	81,500
0201	Aquisição de bens	31 966,14	7 933 678,91	0,00	7 623 920,53	6 170 312,36	24 281,03	6 116 593,67	6 140 874,70	1 453 608,17	29 437,66	0,306	77,097
020102	Combustíveis e lubrificantes	118,08	680 848,00	0,00	590 280,92	457 478,83	118,08	457 360,55	457 478,63	132 802,29	0,00	0,017	67,175
02010201	Gasolina	0,00	24 738,00	0,00	17 275,54	9 439,51	0,00	9 439,51	9 439,51	7 836,03	0,00	0,000	38,158
02010202	Gasóleo	0,00	340 105,00	0,00	322 145,17	291 638,14	0,00	291 638,14	291 638,14	30 507,03	0,00	0,000	85,749
02010299	Outros	118,08	316 005,00	0,00	250 860,21	156 400,98	118,08	156 282,90	156 400,98	94 459,23	0,00	0,037	49,456
020103	Munições, explosivos e artificios	0,00	2 000,00	0,00	1 931,99	0,00	0,00	0,00	0,00	1 931,99	0,00	0,000	0,000
020104	Limpeza e higiene	301,35	279 328,00	0,00	254 530,36	194 441,59	301,35	194 140,24	194 441,59	60 088,77	0,00	0,108	69,503
020105	Alimentação-Refeições confeccionadas	0,00	201 864,23	0,00	186 408,40	100 522,36	0,00	100 220,51	100 220,51	85 886,04	301,85	0,000	49,647
020106	Alimentação-Gêneros para confeccionar	21 469,26	941 972,61	0,00	879 377,82	588 446,17	13 784,15	545 526,21	559 310,36	290 931,65	29 135,81	1,463	57,913
020107	Vestuário e artigos pessoais	0,00	128 765,00	0,00	122 672,25	96 786,96	0,00	96 786,96	96 786,96	25 885,29	0,00	0,000	75,166
020108	Material de escritório	6 747,45	61 460,10	0,00	55 006,59	42 926,45	6 747,45	36 179,00	42 926,45	12 080,14	0,00	10,979	58,866
020110	Produtos vendidos nas farmácias	0,00	32 034,00	0,00	28 608,43	28 390,32	0,00	28 390,32	28 390,32	218,11	0,00	0,000	88,626
020111	Material de consumo clínico	0,00	12 915,00	0,00	7 969,07	7 204,06	0,00	7 204,06	7 204,06	765,01	0,00	0,000	55,781
020112	Material de transporte-Peças	0,00	326 496,00	0,00	323 808,75	194 503,58	0,00	194 503,58	194 503,58	129 305,17	0,00	0,000	59,573
020113	Material de consumo hoteleiro	0,00	11 529,00	0,00	10 103,57	8 094,04	0,00	8 094,04	8 094,04	2 009,53	0,00	0,000	70,206
020114	Outro material-Peças	0,00	218 217,00	0,00	211 345,62	107 281,55	0,00	107 281,55	107 281,55	104 064,07	0,00	0,000	49,163
020115	Prêmios, condecorações e ofertas	0,00	308 032,79	0,00	281 003,89	185 120,21	0,00	185 120,21	185 120,21	95 883,68	0,00	0,000	60,098
020116	Mercadorias para venda	0,00	3 405 177,32	0,00	3 405 177,32	3 405 177,14	0,00	3 405 177,14	3 405 177,14	0,18	0,00	0,000	100,000

Demonstração de Execução Orçamental da Despesa

Ano: 2025

Município de Lagoa

(designação da autarquia local)

Euros

Código	Classif. Económica Despesa Designação	Despesas por pagar períod. anteriores	Dotações corrigidas	Cativos/descativos	Compromissos	Obrigações	Despesas pagas líquidas de reposições			Compromissos a transitar	Obrigações por pagar	Grau de execução orçamental	
							Períodos anteriores	Período corrente	Total			Períodos anteriores	Período corrente
Despesa corrente													
02011601	Água	0,00	3 405 177,32	0,00	3 405 177,32	3 405 177,14	0,00	3 405 177,14	3 405 177,14	0,18	0,00	0,000	100,000
020117	Ferramentas e utensílios	0,00	37 623,00	0,00	26 913,76	15 825,66	0,00	15 825,66	15 825,66	11 088,10	0,00	0,000	42,064
020118	Livros e documentação técnica	0,00	6 523,00	0,00	3 113,27	2 412,91	0,00	2 412,91	2 412,91	700,36	0,00	0,000	36,991
020119	Artigos honoríficos e de decoração	0,00	17 106,00	0,00	5 853,09	5 740,39	0,00	5 740,39	5 740,39	112,70	0,00	0,000	33,558
020120	Material de educação, cultura e recreio	0,00	251 028,00	0,00	245 063,71	170 581,22	0,00	170 581,22	170 581,22	74 482,49	0,00	0,000	67,953
020121	Outros bens	3 330,00	1 010 759,86	0,00	984 751,72	559 379,12	3 330,00	556 049,12	559 379,12	425 372,60	0,00	0,329	55,013
0202	Aquisição de serviços	261,38	27 900 332,70	0,00	26 740 053,35	23 101 985,24	250,24	23 087 979,00	23 088 229,24	3 638 068,11	13 756,00	0,001	82,752
020201	Encargos das instalações	250,24	2 944 959,00	0,00	2 913 756,83	2 559 672,53	250,24	2 559 422,29	2 559 672,53	354 084,30	0,00	0,008	86,909
020202	Limpeza e higiene	0,00	5 596 492,00	0,00	5 466 379,79	5 243 052,24	0,00	5 229 296,24	5 229 296,24	223 327,55	13 756,00	0,000	93,439
020203	Conservação de bens	0,00	2 510 615,59	0,00	2 203 392,76	1 606 808,67	0,00	1 606 808,67	1 606 808,67	596 584,09	0,00	0,000	64,001
020204	Locação de edifícios	0,00	91 028,00	0,00	87 018,00	82 018,00	0,00	82 018,00	82 018,00	5 000,00	0,00	0,000	90,102
020205	Locação de material de informática	0,00	500,00	0,00	0,00	0,00	0,00	0,00	0,00	0,00	0,00	0,000	0,000
020206	Locação de material de transporte	0,00	244 416,00	0,00	243 038,64	176 555,50	0,00	176 555,50	176 555,50	66 483,14	0,00	0,000	72,236
020208	Locação de outros bens	0,00	999 376,00	0,00	990 631,62	761 858,84	0,00	761 858,84	761 858,84	228 772,78	0,00	0,000	76,233
020209	Comunicações	0,00	264 712,00	0,00	241 739,08	184 714,01	0,00	184 714,01	184 714,01	57 025,07	0,00	0,000	69,779
020210	Transportes	11,14	592 422,00	0,00	569 994,24	517 280,65	0,00	517 280,65	517 280,65	52 713,59	0,00	0,000	87,316
020211	Representação dos serviços	0,00	5 500,00	0,00	4 431,52	4 431,52	0,00	4 431,52	4 431,52	0,00	0,00	0,000	80,573
020212	Seguros	0,00	145 712,00	0,00	116 281,36	115 068,35	0,00	115 068,35	115 068,35	1 213,01	0,00	0,000	78,970
020213	Deslocações e estadas	0,00	2 750,00	0,00	0,00	0,00	0,00	0,00	0,00	0,00	0,00	0,000	0,000
020214	Estudos, pareceres, projectos e consultadoria	0,00	1 482 474,00	0,00	1 250 550,44	734 403,19	0,00	734 403,19	734 403,19	516 147,25	0,00	0,000	49,539
020215	Formação	0,00	82 981,00	0,00	76 254,53	47 219,34	0,00	47 219,34	47 219,34	29 035,19	0,00	0,000	56,904
020216	Seminários, exposições e similares	0,00	450,00	0,00	220,00	220,00	0,00	220,00	220,00	0,00	0,00	0,000	48,889
020217	Publicidade	0,00	790 490,00	0,00	780 594,58	651 279,86	0,00	651 279,86	651 279,86	129 314,72	0,00	0,000	82,389
020218	Vigilância e segurança	0,00	1 175 505,00	0,00	1 156 226,36	795 311,86	0,00	795 311,86	795 311,86	360 914,50	0,00	0,000	67,657
020219	Assistência técnica	0,00	235 226,00	0,00	230 972,59	161 983,53	0,00	161 983,53	161 983,53	68 989,06	0,00	0,000	68,863
020220	Outros trabalhos especializados	0,00	602 045,48	0,00	574 924,06	420 272,09	0,00	420 272,09	420 272,09	154 651,97	0,00	0,000	69,807
020224	Encargos de cobrança de receitas	0,00	966 471,00	0,00	939 730,66	864 155,96	0,00	864 155,96	864 155,96	75 574,70	0,00	0,000	89,414
020225	Outros serviços	0,00	9 166 207,63	0,00	8 893 916,29	8 175 679,10	0,00	8 175 679,10	8 175 679,10	718 237,19	0,00	0,000	89,194
03	Juros e outros encargos	0,00	143 384,00	0,00	136 015,65	102 106,04	0,00	102 106,04	102 106,04	33 909,61	0,00	0,000	71,212
0301	Juros da dívida pública	0,00	126 384,00	0,00	126 011,95	92 102,34	0,00	92 102,34	92 102,34	33 909,61	0,00	0,000	72,875
030103	Socied.financ.-Bancos e outras instít. financeiras	0,00	126 384,00	0,00	126 011,95	92 102,34	0,00	92 102,34	92 102,34	33 909,61	0,00	0,000	72,875
03010302	Empréstimos de médio e longo prazos	0,00	126 384,00	0,00	126 011,95	92 102,34	0,00	92 102,34	92 102,34	33 909,61	0,00	0,000	72,875
0305	Outros juros	0,00	17 000,00	0,00	10 003,70	10 003,70	0,00	10 003,70	10 003,70	0,00	0,00	0,000	58,845
030502	Outros	0,00	17 000,00	0,00	10 003,70	10 003,70	0,00	10 003,70	10 003,70	0,00	0,00	0,000	58,845
04	Transferências correntes	45 000,00	7 214 171,46	0,00	7 150 708,74	6 822 668,05	45 000,00	6 777 668,05	6 822 668,05	328 040,69	0,00	0,624	93,949
0401	Sociedades e quase sociedades não financeiras	0,00	3 000,00	0,00	0,00	0,00	0,00	0,00	0,00	0,00	0,00	0,000	0,000

Demonstração de Execução Orçamental da Despesa

Ano: 2025

Município de Lagoa

(designação da autarquia local)

Euros

Código	Classif. Económica Despesa Designação	Despesas por pagar períod. anteriores	Dotações corrigidas	Cativos/descativos	Compromissos	Obrigações	Despesas pagas líquidas de reposições			Compromissos a transitar	Obrigações por pagar	Grau de execução orçamental	
							Períodos anteriores	Período corrente	Total			Períodos anteriores	Período corrente
Despesa corrente													
040101	Públicas	0,00	1 000,00	0,00	0,00	0,00	0,00	0,00	0,00	0,00	0,00	0,000	0,000
04010101	Empresas públicas municipais e intermunicipais	0,00	1 000,00	0,00	0,00	0,00	0,00	0,00	0,00	0,00	0,00	0,000	0,000
040102	Privadas	0,00	2 000,00	0,00	0,00	0,00	0,00	0,00	0,00	0,00	0,00	0,000	0,000
0403	Administração central	0,00	252 600,00	0,00	252 589,20	252 274,20	0,00	252 274,20	252 274,20	315,00	0,00	0,000	99,871
040305	Serviços e fundos autónomos	0,00	252 600,00	0,00	252 589,20	252 274,20	0,00	252 274,20	252 274,20	315,00	0,00	0,000	99,871
0405	Administração local	0,00	832 598,10	0,00	831 358,89	829 672,53	0,00	829 672,53	829 672,53	1 686,36	0,00	0,000	99,649
040501	Continente	0,00	832 598,10	0,00	831 358,89	829 672,53	0,00	829 672,53	829 672,53	1 686,36	0,00	0,000	99,649
04050102	Freguesias	0,00	713 373,10	0,00	713 373,10	713 373,10	0,00	713 373,10	713 373,10	0,00	0,00	0,000	100,000
04050104	Associações de municípios	0,00	118 225,00	0,00	117 985,79	116 299,43	0,00	116 299,43	116 299,43	1 686,36	0,00	0,000	98,371
04050106	Regiões de turismo	0,00	1 000,00	0,00	0,00	0,00	0,00	0,00	0,00	0,00	0,00	0,000	0,000
0407	Instituições sem fins lucrativos	45 000,00	5 631 095,36	0,00	5 588 055,06	5 348 139,26	45 000,00	5 303 139,26	5 348 139,26	239 915,80	0,00	0,799	94,176
040701	Instituições sem fins lucrativos	45 000,00	5 631 095,36	0,00	5 588 055,06	5 348 139,26	45 000,00	5 303 139,26	5 348 139,26	239 915,80	0,00	0,799	94,176
0408	Famílias	0,00	494 878,00	0,00	478 705,59	392 582,06	0,00	392 582,06	392 582,06	86 123,53	0,00	0,000	79,329
040802	Outras	0,00	494 878,00	0,00	478 705,59	392 582,06	0,00	392 582,06	392 582,06	86 123,53	0,00	0,000	79,329
05	Subsídios	0,00	14 000,00	0,00	6 662,28	6 662,28	0,00	6 662,28	6 662,28	0,00	0,00	0,000	47,588
0501	Sociedades e quase-sociedades não financeiras	0,00	13 000,00	0,00	6 662,28	6 662,28	0,00	6 662,28	6 662,28	0,00	0,00	0,000	51,248
050101	Públicas	0,00	12 000,00	0,00	6 662,28	6 662,28	0,00	6 662,28	6 662,28	0,00	0,00	0,000	55,519
05010101	Empresas públicas municipais e intermunicipais	0,00	7 000,00	0,00	6 662,28	6 662,28	0,00	6 662,28	6 662,28	0,00	0,00	0,000	95,175
05010102	Outras	0,00	5 000,00	0,00	0,00	0,00	0,00	0,00	0,00	0,00	0,00	0,000	0,000
050103	Privadas	0,00	1 000,00	0,00	0,00	0,00	0,00	0,00	0,00	0,00	0,00	0,000	0,000
0508	Famílias	0,00	1 000,00	0,00	0,00	0,00	0,00	0,00	0,00	0,00	0,00	0,000	0,000
050803	Outras	0,00	1 000,00	0,00	0,00	0,00	0,00	0,00	0,00	0,00	0,00	0,000	0,000
06	Outras despesas correntes	0,00	416 569,99	0,00	377 367,47	374 572,94	0,00	374 572,94	374 572,94	2 794,53	0,00	0,000	89,918
0602	Diversas	0,00	416 569,99	0,00	377 367,47	374 572,94	0,00	374 572,94	374 572,94	2 794,53	0,00	0,000	89,918
060201	Impostos e taxas	0,00	73 328,00	0,00	71 859,05	70 624,75	0,00	70 624,75	70 624,75	1 234,30	0,00	0,000	96,313
060203	Outras	0,00	343 241,99	0,00	305 508,42	303 948,19	0,00	303 948,19	303 948,19	1 560,23	0,00	0,000	88,552
06020301	Outras restituições	0,00	1 000,00	0,00	0,00	0,00	0,00	0,00	0,00	0,00	0,00	0,000	0,000
06020302	IVA pago	0,00	5 000,00	0,00	0,00	0,00	0,00	0,00	0,00	0,00	0,00	0,000	0,000
06020304	Serviços bancários	0,00	221 492,99	0,00	198 239,01	198 239,01	0,00	198 239,01	198 239,01	0,00	0,00	0,000	89,501
06020305	Outras	0,00	115 749,00	0,00	107 269,41	105 709,18	0,00	105 709,18	105 709,18	1 560,23	0,00	0,000	91,326
Despesa de capital													
07	Aquisição de bens de capital	0,00	27 168 097,52	0,00	26 922 380,67	20 864 300,42	0,00	20 864 300,42	20 864 300,42	6 058 080,25	0,00	0,000	76,797
0701	Investimentos	0,00	20 844 631,44	0,00	20 691 117,24	16 433 275,97	0,00	16 433 275,97	16 433 275,97	4 257 841,27	0,00	0,000	78,837
070101	Terrenos	0,00	0,00	0,00	0,00	0,00	0,00	0,00	0,00	0,00	0,00	0,000	0,000
070102	Habitacões	0,00	3 870 185,44	0,00	3 868 865,02	3 221 484,13	0,00	3 221 484,13	3 221 484,13	647 380,89	0,00	0,000	83,230
07010201	Construção	0,00	3 551 855,44	0,00	3 551 396,62	2 915 675,73	0,00	2 915 675,73	2 915 675,73	635 720,89	0,00	0,000	82,089

Demonstração de Execução Orçamental da Despesa

Ano: 2025

Município de Lagoa

(designação da autarquia local)

Euros

Código	Classif. Económica Despesa Designação	Despesas por pagar period. anteriores	Dotações corrigidas	Cativos/descativos	Compromissos	Obrigações	Despesas pagas líquidas de reposições			Compromissos a transitar	Obrigações por pagar	Grau de execução orçamental	
							Períodos anteriores	Período corrente	Total			Períodos anteriores	Período corrente
Despesa de capital													
07010202	Aquisição	0,00	135 000,00	0,00	135 000,00	135 000,00	0,00	135 000,00	135 000,00	0,00	0,00	0,000	100,000
07010203	Reparação e beneficiação	0,00	183 330,00	0,00	182 468,40	170 808,40	0,00	170 808,40	170 808,40	11 660,00	0,00	0,000	93,170
070103	Edifícios	0,00	5 948 125,25	0,00	5 925 595,02	5 460 374,90	0,00	5 460 374,90	5 460 374,90	465 220,12	0,00	0,000	91,800
07010301	Instalações de serviços	0,00	5 469 791,56	0,00	5 448 792,10	5 134 360,59	0,00	5 134 360,59	5 134 360,59	314 431,51	0,00	0,000	93,868
07010302	Instalações desportivas e recreativas	0,00	161 552,00	0,00	161 527,15	161 527,15	0,00	161 527,15	161 527,15	0,00	0,00	0,000	99,985
07010305	Escolas	0,00	165 993,09	0,00	164 487,17	164 487,16	0,00	164 487,16	164 487,16	0,01	0,00	0,000	99,093
07010307	Outros	0,00	150 788,60	0,00	150 788,60	0,00	0,00	0,00	150 788,60	0,00	0,00	0,000	0,000
070104	Construções diversas	0,00	6 761 012,51	0,00	6 745 109,64	5 455 825,83	0,00	5 455 825,83	5 455 825,83	1 289 283,81	0,00	0,000	80,695
07010403	Estações de tratamento de águas residuais	0,00	142 000,00	0,00	141 625,54	0,00	0,00	0,00	141 625,54	0,00	0,00	0,000	0,000
07010405	Parques e jardins	0,00	3 276 768,66	0,00	3 276 024,79	2 397 166,61	0,00	2 397 166,61	2 397 166,61	878 858,18	0,00	0,000	73,156
07010406	Instalações desportivas e recreativas	0,00	1 191 455,85	0,00	1 189 153,28	965 179,29	0,00	965 179,29	965 179,29	223 973,99	0,00	0,000	81,008
07010407	Captação e distribuição de água	0,00	1 886 090,43	0,00	1 874 990,43	1 830 164,33	0,00	1 830 164,33	1 830 164,33	44 826,10	0,00	0,000	97,035
07010411	Infraestruturas para tratamento resíduos sólidos	0,00	53 258,00	0,00	53 257,26	53 257,26	0,00	53 257,26	53 257,26	0,00	0,00	0,000	99,999
07010413	Outros	0,00	211 439,57	0,00	210 058,34	210 058,34	0,00	210 058,34	210 058,34	0,00	0,00	0,000	99,347
070106	Material de transporte	0,00	1 138 877,05	0,00	1 138 155,92	858 207,90	0,00	858 207,90	858 207,90	279 948,02	0,00	0,000	75,356
07010601	Recolha de resíduos	0,00	444 412,90	0,00	444 312,90	164 364,90	0,00	164 364,90	164 364,90	279 948,00	0,00	0,000	36,985
07010602	Outro	0,00	694 464,15	0,00	693 843,02	693 843,00	0,00	693 843,00	693 843,00	0,02	0,00	0,000	99,911
070107	Equipamento de informática	0,00	132 600,00	0,00	95 426,65	60 365,57	0,00	60 365,57	60 365,57	35 061,08	0,00	0,000	45,525
070108	Software informático	0,00	906 889,88	0,00	888 140,12	0,00	0,00	0,00	888 140,12	0,00	0,00	0,000	0,000
070109	Equipamento administrativo	0,00	88 594,00	0,00	83 478,63	83 478,63	0,00	83 478,63	83 478,63	0,00	0,00	0,000	94,226
070110	Equipamento básico	0,00	1 450 804,31	0,00	1 432 844,70	1 043 264,71	0,00	1 043 264,71	1 043 264,71	389 579,99	0,00	0,000	71,909
07011001	Equipamento de recolha de resíduos	0,00	350 626,00	0,00	347 208,85	274 290,00	0,00	274 290,00	274 290,00	72 918,85	0,00	0,000	78,229
07011002	Outro	0,00	1 100 178,31	0,00	1 085 635,85	768 974,71	0,00	768 974,71	768 974,71	316 661,14	0,00	0,000	69,895
070111	Ferramentas e utensílios	0,00	87 090,00	0,00	67 170,05	27 530,49	0,00	27 530,49	27 530,49	39 639,56	0,00	0,000	31,612
070112	Artigos e objectos de valor	0,00	78 820,00	0,00	78 446,00	76 970,00	0,00	76 970,00	76 970,00	1 476,00	0,00	0,000	97,653
070115	Outros investimentos	0,00	381 633,00	0,00	367 885,49	145 773,81	0,00	145 773,81	145 773,81	222 111,68	0,00	0,000	38,197
0703	Bens de domínio público	0,00	6 323 466,08	0,00	6 231 263,43	4 431 024,45	0,00	4 431 024,45	4 431 024,45	1 800 238,98	0,00	0,000	70,073
070303	Outras construções e infraestruturas	0,00	6 323 466,08	0,00	6 231 263,43	4 431 024,45	0,00	4 431 024,45	4 431 024,45	1 800 238,98	0,00	0,000	70,073
07030301	Viadutos, arruamentos e obras complementares	0,00	1 388 186,24	0,00	1 305 475,14	1 160 576,25	0,00	1 160 576,25	1 160 576,25	144 898,89	0,00	0,000	83,604
07030304	Iluminação pública	0,00	61 116,00	0,00	60 814,65	60 218,10	0,00	60 218,10	60 218,10	596,55	0,00	0,000	98,531
07030307	Captação e distribuição de água	0,00	3 742 203,89	0,00	3 736 751,70	2 247 128,56	0,00	2 247 128,56	2 247 128,56	1 489 623,14	0,00	0,000	60,048
07030308	Viação rural	0,00	316 446,21	0,00	316 156,45	249 385,09	0,00	249 385,09	249 385,09	66 771,36	0,00	0,000	78,808
07030311	Infraestruturas p/ tratamento resíduos sólidos	0,00	334 844,53	0,00	333 943,81	265 618,75	0,00	265 618,75	265 618,75	68 325,06	0,00	0,000	79,326
07030312	Cemitérios	0,00	215 859,47	0,00	215 487,59	188 153,05	0,00	188 153,05	188 153,05	27 334,54	0,00	0,000	87,165
07030313	Outros	0,00	264 809,74	0,00	262 634,09	259 944,65	0,00	259 944,65	259 944,65	2 689,44	0,00	0,000	98,163
08	Transferências de capital	0,00	3 287 595,93	0,00	3 268 209,18	3 268 209,18	0,00	3 268 209,18	3 268 209,18	0,00	0,00	0,000	99,410

Demonstração de Execução Orçamental da Despesa

Ano: 2025

Município de Lagoa

(designação da autarquia local)

Euros

Código	Classif. Económica Despesa Designação	Despesas por pagar period. anteriores	Dotações corrigidas	Cativos/descativos	Compromissos	Obrigações	Despesas pagas liquidas de reposições			Compromissos a transitar	Obrigações por pagar	Grau de execução orçamental	
							Períodos anteriores	Período corrente	Total			Períodos anteriores	Período corrente
Despesa de capital													
0805	Administração local	0,00	26 750,00	0,00	26 750,00	26 750,00	0,00	26 750,00	26 750,00	0,00	0,00	0,000	100,000
080501	Continente	0,00	26 750,00	0,00	26 750,00	26 750,00	0,00	26 750,00	26 750,00	0,00	0,00	0,000	100,000
08050102	Freguesias	0,00	26 750,00	0,00	26 750,00	26 750,00	0,00	26 750,00	26 750,00	0,00	0,00	0,000	100,000
0807	Instituições sem fins lucrativos	0,00	3 260 845,93	0,00	3 241 459,18	3 241 459,18	0,00	3 241 459,18	3 241 459,18	0,00	0,00	0,000	99,405
080701	Instituições sem fins lucrativos	0,00	3 260 845,93	0,00	3 241 459,18	3 241 459,18	0,00	3 241 459,18	3 241 459,18	0,00	0,00	0,000	99,405
10	Passivos financeiros	0,00	446 201,00	0,00	429 388,94	298 971,90	0,00	298 971,90	298 971,90	130 417,04	0,00	0,000	67,004
1006	Empréstimos a médio e longo prazos	0,00	446 201,00	0,00	429 388,94	298 971,90	0,00	298 971,90	298 971,90	130 417,04	0,00	0,000	67,004
100603	Socied.financ.-Bancos e outras instit. financeiras	0,00	446 201,00	0,00	429 388,94	298 971,90	0,00	298 971,90	298 971,90	130 417,04	0,00	0,000	67,004
11	Outras despesas de capital	0,00	1 000,00	0,00	0,00	0,00	0,00	0,00	0,00	0,00	0,00	0,000	0,000
1102	Diversas	0,00	1 000,00	0,00	0,00	0,00	0,00	0,00	0,00	0,00	0,00	0,000	0,000
110299	Outras	0,00	1 000,00	0,00	0,00	0,00	0,00	0,00	0,00	0,00	0,00	0,000	0,000
Total Despesas Correntes		85 615,30	58 685 465,34	0,00	56 846 389,49	51 325 549,37	77 919,05	51 201 020,29	51 278 939,34	5 520 840,12	46 610,03	0,133	87,247
Total Despesas de Capital		0,00	30 902 894,45	0,00	30 619 978,79	24 431 481,50	0,00	24 431 481,50	24 431 481,50	6 188 497,29	0,00	0,000	79,059
Total Geral		85 615,30	89 588 359,79	0,00	87 466 368,28	75 757 030,87	77 919,05	75 632 501,79	75 710 420,84	11 709 337,41	46 610,03	0,087	84,422

ORGÃO EXECUTIVO

Em 24 de MARÇO de 2026

ORGÃO DELIBERATIVO

Em 22 de ABRIL de 2026

5. LIMITES LEGAIS

EQUILÍBRIO ORÇAMENTAL – NOS TERMOS DA LEI DAS FINANÇAS LOCAIS (artigo 40.º, da Lei n.º 73/2013 de 3 de setembro)

O Regime Financeiro das Autarquias Locais e das Entidades Intermunicipais (Lei n.º 73/2013 de 3 de setembro, na redação atual, estabelece no n.º 2, do artigo 40.º que "... a receita corrente bruta deve ser pelo menos igual à despesa corrente acrescida das amortizações médias de empréstimos de médio e longo prazo".

No exercício de 2025, a aplicação desta norma, traduziu-se num saldo de Equilíbrio Orçamental de 8 017 805€, cumprindo-se o limite legal.

(em euros)

	Rúbricas	2025
(1)	Receitas correntes	59 595 715
(2)	Despesas correntes	51 278 939
(3)	Amortizações médias de empréstimos MLP	298 971
(1)-(2)-(3)	Saldo de equilíbrio orçamental	8 017 805

Cálculo da amortização média de empréstimos a médio e longo prazos

(em euros)

Finalidade do empréstimo	Dívida em 31-12-2025	Anos de vida útil remanescentes	Amortização média
Aquisição do Pavilhão do Arade	2 173 913	9	217 391
Estrada Quinta dos Poços – Bela Vista 2ª fase	283 978	4	81 580
Montante da amortização média de empréstimos			298 971

QUADRO 20 – CÁLCULO DA AMORTIZAÇÃO MÉDIA DE EMPRÉSTIMOS A MÉDIO E LONGO PRAZOS

PAGAMENTOS E RECEBIMENTOS EM ATRASO (Lei n.º 8/2012, de 21 de fevereiro)

A 31 de dezembro de 2025 a dívida a fornecedores do Município de Lagoa era de 46 610,03€.

Nos termos da alínea e) do art.º 3.º, da Lei 8/2012, (Lei dos Compromissos) pagamentos em atraso são os valores em dívida que permaneçam nessa situação mais de 90 dias posteriormente à data do vencimento acordado ou especificado na fatura, contrato ou documentos equiparados.

O valor dos pagamentos em atraso refere-se a faturas cujo fornecimento não foi confirmado.

LIMITES PARA AUMENTO DAS DESPESAS COM PESSOAL

Apenas estão estipulados limites para os Municípios em situação de saneamento ou de rutura financeira, o que não é o caso do Município de Lagoa.

LIMITE DA DÍVIDA TOTAL (Art.º 52.º e Art.º 54.º da Lei n.º 73/2013, de 3 de setembro)

No exercício de 2025 o único limite legal de dívida a que o Município estava sujeito, é o que consta nos artigos 52.º e 54.º da Lei n.º 73/2013 (Lei das Finanças Locais).

O limite em 31 de dezembro de cada ano é o valor correspondente a 1,5 vezes a média da receita corrente líquida cobrada nos três exercícios anteriores.

Para o limite da dívida total contribuem os Passivos Financeiros do Município e os Passivos Financeiros das Associações de Municípios, Fundações e outras Associações, proporcional à participação do Município nessas entidades.

São entendidos como Passivos Financeiros, todas as dívidas da autarquia a terceiros resultantes de operações orçamentais, ou seja, fazem parte os empréstimos bancários, as dívidas a fornecedores, não sendo incluídas as operações de tesouraria (receitas cobradas para entregar a outras entidades).

Receita corrente líquida cobrada nos três exercícios anteriores

(em euros)

ANOS	2022	2023	2024
Receita líquida	52 533 432	57 526 349	55 465 244

Com base nos valores acima indicados a média da receita corrente líquida cobrada nos três exercícios anteriores é de 55 175 008,33€.

Limite da dívida total $1,5 \times 55\,175\,008,33\text{€} = 82\,762\,512,49\text{€}$

Dívida do Município

(em euros)

Empréstimos	2 457 891
Excecionados	-
Dívidas a terceiros (operações orçamentais)	46 610
Dívida total de Operações Orçamentais	2 924 301

A dívida total das entidades participadas é obtida através do envio dos dados por parte das mesmas, não sendo o valor significativo para o cálculo do endividamento.

As entidades são as seguintes:

1. Societárias

- Pavilhão do Arade, S.A. (em processo de insolvência);
- Águas do Algarve, S.A.;
- Algar – Valorização e Tratamento de Resíduos Sólidos, S.A.;
- Fundo de Apoio Municipal;
- Municípiã, S.A.

2. Não societárias

- AMAL – Comunidade Intermunicipal do Algarve;
- Associação de Municípios Portugueses do Vinho;
- Associação Nacional de Municípios Portugueses;
- Associação Portuguesa dos Municípios com Centro Histórico.

TAXA DE EXECUÇÃO DA RECEITA (n.º 3 do art.º 56.º, da lei n.º 73/2013 de 3 de setembro)

A Lei das Finanças Locais define uma taxa mínima de 85% para a execução do Orçamento da Receita dos Municípios. No caso de não ser alcançado em dois exercícios consecutivos, esta taxa de 85%, é ativado um alerta precoce em que são obrigatoriamente informadas as seguintes entidades: membros do Governo responsáveis pelas áreas das finanças e das autarquias locais, bem como os membros dos órgãos executivos e deliberativos dos Municípios.

Este limite tem como objetivo limitar a sobreorçamentação/empolamento da Receita Municipal e deste modo, impedir a realização de Despesas Orçamentais sem que, existam meios monetários para efetuar o seu pagamento, uma vez que estes são garantidos pela execução da receita.

Taxas de execução da receita

	Ano	Límite	Valor do Município	Margem para o limite
Taxas de execução em 2 anos consecutivos > 85%	2024	85%	93%	8%
	2025	85%	94%	9%

Nos anos de 2024 e 2025 a taxa de execução ficou acima dos 85%, alcançando-se 93% e 94% respetivamente, ficando deste modo o Município de Lagoa fora dos alertas precoces definidos no n.º 3, do art.º 55.º, da Lei n.º 73/2013, de 3 de setembro.

[Handwritten signatures and initials in blue ink]

6. GRANDES OPÇÕES DO PLANO - POR OBJETIVOS

As intervenções desenvolvidas pelos diferentes serviços municipais são organizadas por: objetivos; programas; projetos; ações.

O gráfico seguinte mostra a estrutura das Grandes Opções do Plano por objetivos, comparando a previsão orçamental com a execução física final e em curso (ótica dos compromissos) e o valor pago.

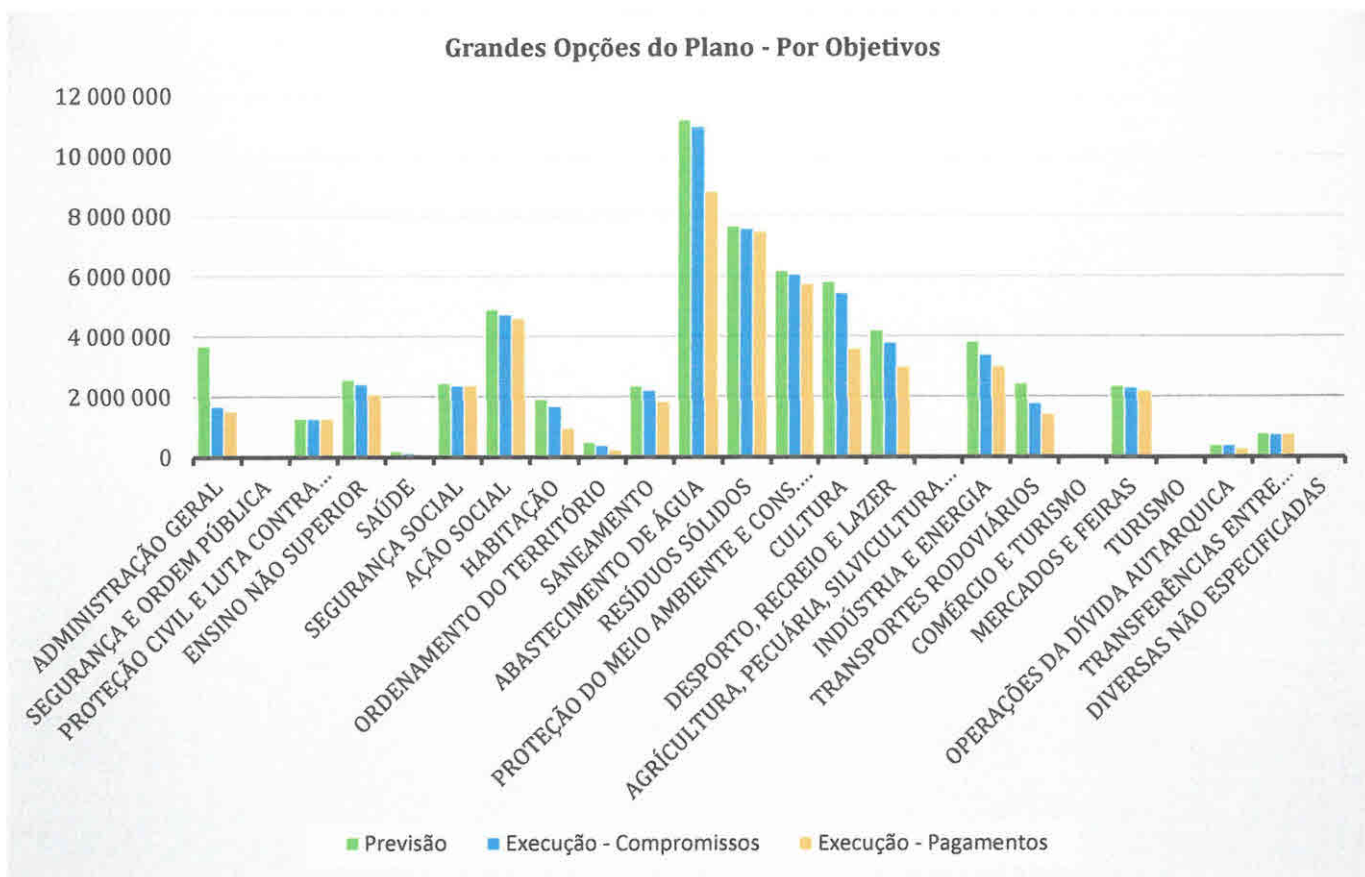


Gráfico 16- GRANDES OPÇÕES DO PLANO - POR OBJETIVOS

Grandes Opções do Plano

(euros)

		Execução 2024	2025				Variação 2024/2025 %
			Previsto	Executado		Taxa de Execução %	
				Montante	%		
1	FUNÇÕES GERAIS	2 788 177	6 221 081	4 891 235	9,03	78,63	48,22
1.1	<i>Serviços gerais de administração pública</i>	1 521 324	4 870 884	3 554 574	6,56	72,92	77,98
1.1.1	Administração geral	1 521 324	4 870 884	3 554 574	6,56	72,92	77,98
1.2	<i>Segurança e ordem pública</i>	1 266 853	25 220	11 685	0,03	46,33	-53,39
1.2.0	Segurança e Ordem Pública	-	25 220	11 685	0,03	46,33	-
1.2.1	Proteção civil e luta contra incêndios	1 266 853	1 324 976	1 324 976	2,45	100,00	0,87
2	FUNÇÕES SOCIAIS	40 761 109	48 319 240	41 557 329	76,69	86,00	5,38
2.1	<i>Educação</i>	2 059 483	2 388 924	2 034 169	3,75	85,15	6,05
2.1.1	Ensino não superior	2 059 483	2 388 924	2 034 169	3,75	85,15	6,05
2.2	<i>Saúde</i>	102 695	114 114	21 705	0,04	19,02	-64,15
2.2.0	Saúde	102 695	114 114	21 705	0,04	19,02	-64,15
2.3	<i>Segurança e ação social</i>	6 966 004	6 981 388	6 664 083	12,30	95,45	0,32
2.3.1	Segurança social	2 365 690	2 506 545	2 506 545	4,63	100	3,75
2.3.2	Ação social	4 600 314	4 474 843	4 157 538	7,67	92,91	-1,03
2.4	<i>Habitação e serviços coletivos</i>	25 062 552	28 452 664	23 924 575	44,15	84,09	13,42
2.4.1	Habitação	953 831	4 110 424	3 256 936	6,01	79,24	59,57
2.4.2	Ordenamento do território	238 447	254 372	249 570	0,46	98,11	103,21
2.4.3	Saneamento	1 830 896	2 333 757	1 952 718	3,60	83,67	7,82
2.4.4	Abastecimento de água	8 813 603	9 404 998	7 649 793	14,12	81,34	3,34
2.4.5	Resíduos sólidos	7 484 269	8 501 580	8 051 604	14,86	94,71	-3,01
2.4.6	Proteção do meio ambiente e conservação da natureza	5 741 506	3 847 533	2 763 954	5,10	71,84	-22,69
2.5	<i>Serviços culturais, recreativos e religiosos</i>	6 570 373	10 382 150	8 912 797	16,45	82,28	24,08
2.5.1	Cultura	3 583 930	6 607 558	5 908 294	10,90	89,42	45,02
2.5.2	Desporto recreio e lazer	2 986 443	3 774 592	3 004 503	5,55	79,60	12,19
3	FUNÇÕES ECONÓMICAS	6 610 837	7 554 577	6 562 480	12,11	86,87	13,13

		Execução 2024	2025				Variação 2024/2025 %
			Previsto	Executado		Taxa de Execução %	
				Montante	%		
3.1	<i>Agricultura, Pecuária, Silvicultura e Pesca</i>	0	0	0	-	0	-
3.2	<i>Indústria e energia</i>	2 994 927	2 769 202	2 407 724	4,45	86,95	10,83
3.3	<i>Transportes e comunicações</i>	1 417 021	2 274 834	1 724 904	3,18	75,83	29,93
3.3.1	Transportes rodoviários	1 417 021	2 274 834	1 724 904	3,18	75,83	29,93
3.4	<i>Comércio e Turismo</i>						
3.4.0	Comércio e Turismo	0	0	0	-	0	-
3.4.1	Mercados e feiras	2 189 110	2 510 462	2 429 852	4,48	96,79	4,27
3.4.2	Turismo	9 779	79	0	-	97,79	-
4	OUTRAS FUNÇÕES	1 062 329	1 362 184	1 176 393	2,17	86,36	2,14
4.1	<i>Operações da dívida autárquica</i>	274 024	446 201	298 972	0,55	67,00	-4,95
4.2	<i>Transferências entre administrações</i>	751 285	740 123	740 123	1,37	100	4,50
4.3.	<i>Diversas não especificadas</i>	37 020	175 860	137 298	0,25	78,07	73,91
TOTAL DAS GOP		36 321 197	63 457 082	54 187 437	100	85,39	8,03

QUADRO 21 - GRANDES OPÇÕES DO PLANO

O Plano Plurianual de Investimentos referente ao ano de 2025 apresenta um total executado de 20 864 300,42€ e uma taxa de execução de 76,80%.

Analisando o P.P.I. mais detalhadamente, podemos referir que as Funções Sociais e as Funções Económicas representam quase a totalidade das despesas executadas:

- Funções Sociais	16 232 344,19€
- Funções Económicas	1 694 440,54€
Total	17 926 784,73€

Em termos percentuais:

- Funções Sociais	77,80%
- Funções Económicas	8,12%
Total	85,92%

Destacam-se, entre outros, os seguintes projetos:

(execução de 2025)

Administração Geral

- Aquisição de imóveis	1 475 088€
- Requalificação do Estaleiro das Obras	558 311€
- Aquisição de Autocarro	347 229€

- Construção de Fogos Habitação Social em Lagoa	368 894€
- Construção de Fogos Habitação Social em Porches	2 546 781€

Ordenamento do Território

- Requalificação Espaço da Nora – Estombar	166 859 €
--	-----------

Saneamento

- Ampliação Rede Saneamento Urbanização do Pintadinho	196 246€
- Reabilitação ETAR da Mexilhoeira	53 257€

Abastecimento de Água

- Ampliação do Reservatório das Sesmarias	1 830 164€
- Lagoa + Sustentável – Fase 2 – Zona Palmeirinha	594 073€
- Renovação Condutas Aduoras	1 129 267€

Resíduos Sólidos

- Aquisição Máquina Trituradora de Resíduos	274 290€
---	----------

Proteção do Meio Ambiente e Conservação da Natureza

- Parque Urbano do Parchal	1 555 414€
- Requalificação Jardim Largo D.João II na Mexilhoeira	616 803€

Cultura

- MUCID – Casa da Cidadania	1 466 464€
- Requalificação do Centro de Congressos de Lagoa	1 408 832€

Desporto, Recreio e Lazer

- Requalificação da Piscina Interior do Centro Náutico Municipal	161 527€
- Recuperação de espaços de Jogos e Recreio	138 669€
- Requalificação Polidesportivo da Quinta S. Pedro	136 210€
- Percurso de Mobilidade – Rocha Brava/Algarve Clube Atlântico	163 066€
- Percurso de Mobilidade Poço Partido / Areias do Moinho	517 320€

Indústria e Energia

- Construção de Unidades de Produção em Regime de autoconsumo	125 277€
---	----------

Transportes Rodoviários

- Requalificação da Rua Direita em Porches	485 318€
- Requalificação Rua S. João no Parchal	174 293€
- Construção e conservação de arruamentos	381 403€
- Construção e Beneficiação de Estradas e Caminhos	249 385€

Execução Anual do Plano Plurianual de Investimentos

Município de Lagoa

Ano: 2025

(designação da autarquia local)

(unidade: €)

Obj	Prog	Projeto		Designação	Código Classificação Orçamental	Forma de Realiz.	Fonte Financiamento (%)				Datas (Mês/Ano)		Montante Previsto			Montante executado			Nível Execução Anual (%)	Nível Execução Global (%)	
		Ano / Nº	Ação				RP	RG	UE	EM	Inicio	Fim	Ano	Anos seguintes	Total	Anos Anteriores	Ano	Total			
1				FUNÇÕES GERAIS																	
1	111			ADMINISTRAÇÃO GERAL																	
1	111	2023/54		Requalificação do Estaleiro das Obras																	
1	111	2023/54	1	Fase 1-Requalificação do edifício existente	03 07010301	E	100					10/2023	12/2025	575 869,00	0,00	575 869,00	179 299,28	558 311,48	737 610,76	96,95	97,68
1	111	2023/54	2	Fase II - Requalificação do Edifício Existente	03 07010301	E	100					05/2024	12/2029	0,00	700 000,00	700 000,00	0,00	0,00	0,00	0,00	0,00
1	111	2024/1		Aquisição de maquinaria e equipamento para a Assembleia Municipal																	
1	111	2024/1	1	Equipamento informático	0101 070107	O	100					01/2024	12/2029	100,00	12 612,11	12 712,11	0,00	0,00	0,00	0,00	0,00
1	111	2024/1	2	Software informático	0101 070108	O						01/2024	12/2029	100,00	8 000,00	8 100,00	0,00	0,00	0,00	0,00	0,00
1	111	2024/1	3	Equipamento administrativo	0101 070109	O	100					01/2024	12/2029	100,00	6 306,06	6 406,06	0,00	0,00	0,00	0,00	0,00
1	111	2024/1	4	Ferramentas e utensílios	0101 070111	O	100					01/2024	12/2029	100,00	2 102,01	2 202,01	0,00	0,00	0,00	0,00	0,00
1	111	2024/1	5	Outro equipamento	0101 070115	O	100					01/2024	12/2029	500,00	6 306,06	6 806,06	0,00	0,00	0,00	0,00	0,00
1	111	2024/2		Aquisição e reparação de maquinaria e equipamento para os Órgãos da Autarquia																	
1	111	2024/2	1	Equipamento informático	0102 070107	O	100					01/2024	12/2029	66 143,00	210 202,01	276 345,01	146 678,37	22 135,07	168 813,44	33,47	39,91
1	111	2024/2	2	Software informático	0102 070108	O	100					01/2024	12/2029	17 320,00	84 080,80	101 400,80	0,00	0,00	0,00	0,00	0,00
1	111	2024/2	3	Equipamento administrativo	0102 070109	O	100					01/2024	12/2029	10 685,00	84 080,80	94 765,80	49 324,43	9 892,03	59 216,46	92,58	41,10
1	111	2024/2	4	Equipamento básico	0102 07011002	O	100					01/2024	12/2029	138 472,00	84 080,80	222 552,80	55 289,68	77 448,43	132 738,11	55,93	47,77
1	111	2024/2	5	Ferramentas e utensílios	0102 070111	O	100					01/2024	12/2029	14 994,00	84 080,80	99 074,80	16 060,53	8 221,19	24 281,72	54,83	21,09
1	111	2024/2	6	Outro equipamento	0102 070115	O	100					01/2024	12/2029	10 886,00	42 050,40	52 936,40	16 944,79	3 709,67	20 654,46	34,08	29,56
1	111	2024/3		Aquisição e reparação de maquinaria e equipamento para o Departamento Administrativo e Financeiro																	
1	111	2024/3	1	Equipamento informático	02 070107	O	100					01/2024	12/2029	1 583,00	63 060,60	64 643,60	32 034,21	1 045,50	33 079,71	66,05	34,22
1	111	2024/3	2	Software informático	02 070108	O	100					01/2024	12/2029	100,00	84 080,80	84 180,80	29 240,18	0,00	29 240,18	0,00	25,78
1	111	2024/3	3	Equipamento administrativo	02 070109	O	100					01/2024	12/2029	10 647,00	84 080,80	94 727,80	42 105,58	9 677,64	51 783,22	90,90	37,84
1	111	2024/3	4	Ferramentas e utensílios	02 070111	O	100					01/2024	12/2029	26 222,00	63 060,60	89 282,60	18 318,28	8 767,43	27 085,71	33,44	25,17
1	111	2024/3	5	Equipamento básico	02 07011002	O	100					01/2024	12/2028	609,00	84 080,80	84 689,80	121 169,53	0,00	121 169,53	0,00	58,86
1	111	2024/3	6	Outro equipamento	02 070115	O	100					01/2024	12/2029	5 911,00	42 040,40	47 951,40	4 671,82	2 884,35	7 556,17	48,80	14,36
1	111	2024/4		Aquisição e reparação de maquinaria e equipamento para o Departamento de Obras, Urbanismo, Ordenamento do Território e Ambiente																	
1	111	2024/4	1	Equipamento informático	03 070107	O	100					01/2024	12/2029	100,00	42 040,40	42 140,40	0,00	0,00	0,00	0,00	0,00
1	111	2024/4	2	Software informático	03 070108	O	100					01/2024	12/2029	100,00	21 020,20	21 120,20	0,00	0,00	0,00	0,00	0,00
1	111	2024/4	3	Equipamento administrativo	03 070109	O	100					01/2024	12/2029	42 241,00	84 080,80	126 321,80	8 085,10	41 990,97	50 076,07	99,41	37,26
1	111	2024/4	4	Equipamento básico	03 07011002	O	100					01/2024	12/2029	9 575,00	84 080,80	93 655,80	20 395,42	301,35	20 696,77	3,15	18,15
1	111	2024/4	5	Ferramentas e utensílios	03 070111	O	100					01/2024	12/2029	2 483,00	42 040,40	44 523,40	10 706,43	2 060,25	12 766,68	82,97	23,12
1	111	2024/4	6	Outro equipamento	03 070115	O	100					01/2024	12/2029	50 249,00	42 040,40	92 289,40	10 930,81	49 836,43	60 767,24	99,18	58,87
1	111	2024/5		Conservação e reparação de edifícios municipais																	
1	111	2024/5	1	Empreitadas	03 07010301	O	100					01/2024	12/2029	100,00	66 343,40	66 443,40	0,00	0,00	0,00	0,00	0,00

Execução Anual do Plano Plurianual de Investimentos

Município de Lagoa

Ano: 2025

(unidade: €)

(designação da autarquia local)

Obj.	Prog	Projeto		Designação	Código Classificação Orçamental	Forma de Realiz.	Fonte Financiamento (%)				Datas (Mês/Ano)		Montante Previsto			Montante executado			Nível Execução Anual (%)	Nível Execução Global (%)		
		Ano / Nº	Ação				RP	RG	UE	EM	Início	Fim	Ano	Anos seguintes	Total	Anos Anteriores	Ano	Total				
1				FUNÇÕES GERAIS																		
1	111			ADMINISTRAÇÃO GERAL																		
1	111	2024/5	2	Administração direta	03 07010301	O	100					01/2024	12/2029	0,00	42 040,40	42 040,40	0,00	0,00	0,00	0,00	0,00	
1	111	2024/6		Grandes reparações no material de transporte da unidade orgânica Presidente	0102 07010602	O	100					01/2024	12/2029	0,00	21 020,20	21 020,20	0,00	0,00	0,00	0,00	0,00	
1	111	2024/67		Requalificação do Edifício no Largo Alves Roçadas	0102 07010301	E	100					01/2024	12/2029	0,00	250 000,00	250 000,00	0,00	0,00	0,00	0,00	0,00	
1	111	2024/68		Requalificação do canil municipal	0102 07010301	E	100					01/2024	12/2029	31 786,00	0,00	31 786,00	0,00	31 785,70	31 785,70	100,00	100,00	
1	111	2024/77		Implementação do Bairro Comercial Digital em Ferragudo (Arade in Vista)																		
1	111	2024/77	1	Conetividade, plataformas e digitalização no BCD	0102 070108	O		100				01/2024	12/2026	888 269,88	0,00	888 269,88	0,00	0,00	0,00	0,00	0,00	
1	111	2024/77	2	Aquisição e instalação de mobiliário urbano	0102 070115	E		100				01/2024	12/2026	117 469,00	0,00	117 469,00	0,00	0,00	0,00	0,00	0,00	
1	111	2024/97		Aquisição de autocarro equipado para transporte coletivo de crianças	0102 07010602	O	100					03/2024	12/2025	347 230,00	0,00	347 230,00	0,00	347 229,00	347 229,00	100,00	100,00	
1	111	2024/103		Aquisição de Prédio Urbano no Sítio do Bemparece em Lagoa	0102 07010301	O	100					05/2024	12/2025	325 088,00	0,00	325 088,00	0,00	325 088,00	325 088,00	100,00	100,00	
1	111	2024/119		Aquisição de Escavadora de Rastos e Acessórios para o Serviço de Obras Municipais	03 07011002	O	100					01/2024	12/2025	275 446,20	0,00	275 446,20	0,00	275 446,20	275 446,20	100,00	100,00	
1	111	2025/3		Sistema de Videovigilância - CCTV na Praia do Carvoeiro	0102 07011002	O	100					01/2025	12/2026	119 236,90	377 245,86	496 482,76	0,00	0,00	0,00	0,00	0,00	
1	111	2025/5		Aquisição de Edifício na Rua Dr. Ernesto Cabrita em Lagoa (antiga GOP 2024/107)	0102 07010301	O	100					01/2025	12/2025	1 150 000,00	0,00	1 150 000,00	0,00	1 150 000,00	1 150 000,00	100,00	0,00	
				Totais do Programa 111:											4 239 714,98	2 816 258,71	7 055 973,69	761 254,44	2 925 830,69	3 687 085,13	69,01	47,17
1	120			SEGURANÇA E ORDEM PÚBLICA																		
1	120	2024/114		Aquisição de viaturas para a Polícia Municipal de Lagoa																		
1	120	2024/114	1	Aquisição de viatura Pick-Up	0102 07010602	O	100					09/2024	12/2026	260,15	0,00	260,15	0,00	0,00	0,00	0,00	0,00	
1	120	2024/114	2	Aquisição de viaturas híbridas para a Polícia Municipal de Lagoa	0102 07010602	O	100					09/2024	12/2026	60,00	0,00	60,00	0,00	0,00	0,00	0,00	0,00	
1	120	2025/13		Armamento Polícia Municipal																		
1	120	2025/13	1	Armas	0102 070111	O	100					01/2025	12/2026	8 500,00	0,00	8 500,00	0,00	0,00	0,00	0,00	0,00	
1	120	2025/13	3	Equipamento Armazenamento Armas	0102 07011002	O	100					01/2025	12/2026	12 000,00	0,00	12 000,00	0,00	11 685,00	11 685,00	97,38	0,00	
				Totais do Programa 120:											20 820,15	0,00	20 820,15	0,00	11 685,00	11 685,00	56,12	56,12
1	121			PROTEÇÃO CIVIL E LUTA CONTRA INCÊNDIOS																		
1	121	2024/8		Aquisição de equipamentos	0102 07011002	O	100					01/2024	12/2029	0,00	42 040,40	42 040,40	0,00	0,00	0,00	0,00	0,00	
1	121	2025/27		Aquisição de Veículos Operacionais de Proteção e Socorro	0102 07010602	O	40	60				09/2025	12/2026	0,00	915 000,00	915 000,00	0,00	0,00	0,00	0,00	0,00	
				Totais do Programa 121:											0,00	957 040,40	957 040,40	0,00	0,00	0,00	0,00	0,00
				Totais do Objetivo 1:											4 260 535,13	3 773 299,11	8 033 834,24	761 254,44	2 937 515,69	3 698 770,13	68,95	42,05

Execução Anual do Plano Plurianual de Investimentos

Município de Lagoa

Ano: 2025

(designação da autarquia local)

(unidade: €)

Obj	Prog	Projeto		Designação	Código Classificação Orçamental	Forma de Realiz.	Fonte Financiamento (%)				Datas (Mês/Ano)		Montante Previsto			Montante executado			Nível Execução Anual (%)	Nível Execução Global (%)	
		Ano / N°	Ação				RP	RG	UE	EM	Início	Fim	Ano	Anos seguintes	Total	Anos Anteriores	Ano	Total			
2				FUNÇÕES SOCIAIS																	
2	211			ENSINO NÃO SUPERIOR																	
2	211	2017/48		Requalificação do Centro Escolar da Mexilhoeira da Carregação	04 07010305	E	100				01/2017	12/2029	0,02	8 200 000,00	8 200 000,02		111 622,50	0,00	111 622,50	0,00	1,34
2	211	2023/13		Aquisição de centrais e telefones para os Agrupamentos de Escolas Padre António Martins de Oliveira e Jacinto Correia	04 070109	O					01/2023	12/2025	100,00	21 020,20	21 120,20		29 622,40	0,00	29 622,40	0,00	58,38
2	211	2024/9		Beneficiação, reparação e melhoramentos nas escolas																	
2	211	2024/9	1/1	Empreitadas	04 07010305	E	100				01/2024	12/2029	42 179,00	189 181,81	231 360,81		43 928,97	42 076,47	86 005,44	99,76	31,24
2	211	2024/9	1/2	Administração direta	04 07010305	O	100				01/2024	12/2029	100,00	21 020,20	21 120,20		0,00	0,00	0,00	0,00	0,00
2	211	2024/9	2/1	Empreitadas	04 07010305	E	100				01/2024	12/2029	100,00	21 020,20	21 120,20		0,00	0,00	0,00	0,00	0,00
2	211	2024/9	2/2	Administração direta	04 07010305	A	100				01/2024	12/2029	100,00	21 020,20	21 120,20		0,00	0,00	0,00	0,00	0,00
2	211	2024/9	3/1	Empreitadas	04 07010305	E	100				01/2024	12/2029	100,00	42 040,40	42 140,40		0,00	0,00	0,00	0,00	0,00
2	211	2024/9	3/2	Administração direta	04 07010305	A	100				01/2024	12/2029	100,00	21 020,20	21 120,20		0,00	0,00	0,00	0,00	0,00
2	211	2024/10		Aquisição e reparação de maquinaria e equipamento para a Educação																	
2	211	2024/10	1	Equipamento informático	04 070107	O	100				01/2024	12/2029	35 281,00	210 202,01	245 483,01		89 856,17	28 180,69	118 036,86	79,87	35,20
2	211	2024/10	2	Software informático	04 070108	O	100				01/2024	12/2029	100,00	21 020,20	21 120,20		0,00	0,00	0,00	0,00	0,00
2	211	2024/10	3	Equipamento administrativo	04 070109	O	100				01/2024	12/2029	7 544,00	42 040,40	49 584,40		2 728,26	7 304,97	10 033,23	96,83	19,18
2	211	2024/10	4	Equipamento básico	04 07011002	O	100				01/2024	12/2029	87 660,00	210 202,01	297 862,01		110 436,80	78 904,57	189 341,37	90,01	46,37
2	211	2024/10	5	Ferramentas e utensílios	04 070111	O	100				01/2024	12/2029	1 000,00	42 040,40	43 040,40		3 775,41	410,57	4 185,98	41,06	8,94
2	211	2024/10	6	Outro equipamento	04 070115	O	100				01/2024	12/2029	11 372,00	84 080,80	95 452,80		45 201,00	523,37	45 724,37	4,60	32,51
2	211	2024/11		Grandes reparações no material de transporte	04 07010602	O	100				01/2024	12/2029	100,00	42 040,40	42 140,40		0,00	0,00	0,00	0,00	0,00
2	211	2024/79		Requalificação da Escola EB 2/3 Jacinto Correia	04 07010305	E	100				03/2024	12/2029	129,07	5 980 000,00	5 980 129,07		0,00	0,00	0,00	0,00	0,00
2	211	2024/80		Requalificação da ESPAMOL	04 07010305	E	100				03/2024	12/2029	0,00	5 450 000,00	5 450 000,00		0,00	0,00	0,00	0,00	0,00
2	211	2024/92		Alteração das instalações elétricas da EB1 de Lagoa	04 07010305	E					03/2024	12/2029	74 185,00	0,00	74 185,00		0,00	74 184,10	74 184,10	100,00	100,00
2	211	2024/94		Substituição do sistema de iluminação exterior dos recintos escolares	04 07010305	E	100				03/2024	12/2029	49 000,00	100 000,00	149 000,00		0,00	48 226,59	48 226,59	98,42	32,37
2	211	2025/25		Sistemas AQS para cantinas das Escolas Básicas 2º e 3º Ciclo e Secundário	04 07010305	E	100				09/2025	12/2026	0,00	49 150,80	49 150,80		0,00	0,00	0,00	0,00	0,00
Totais do Programa 211:													309 150,09	20 767 100,23	21 076 250,32	437 171,51	279 811,33	716 982,84	90,51	3,33	
2	220			Saúde																	
2	220	2022/93		Requalificação do Centro de Saúde de Lagoa	04 07010301	E	40	60			10/2022	12/2029	12,77	540 000,00	540 012,77		0,00	0,00	0,00	0,00	0,00
2	220	2023/38		Reabilitação da Extensão do Centro de Saúde de Lagoa-Polo do Parchal	04 07010301	E	100				03/2023	12/2029	35 001,00	115 000,00	150 001,00		0,00	0,00	0,00	0,00	0,00
2	220	2023/39		Requalificação da Extensão do Centro de Saúde de Lagoa- Polo de Porches	04 07010301	E	100				03/2023	12/2029	0,00	50 000,00	50 000,00		0,00	0,00	0,00	0,00	0,00
2	220	2024/48		Aquisição e reparação de maquinaria e equipamento																	
2	220	2024/48	1	Equipamento informático	04 070107	O	100				01/2024	12/2029	100,00	42 040,40	42 140,40		0,00	0,00	0,00	0,00	0,00
2	220	2024/48	2	Software informático	04 070108	O	100				01/2024	12/2029	100,00	21 020,20	21 120,20		0,00	0,00	0,00	0,00	0,00
2	220	2024/48	3	Equipamento administrativo	04 070109	O	100				01/2024	12/2029	100,00	21 020,20	21 120,20		0,00	0,00	0,00	0,00	0,00
2	220	2024/48	4	Equipamento básico	04 07011002	O	100				01/2024	12/2029	100,00	42 040,40	42 140,40		0,00	0,00	0,00	0,00	0,00

Execução Anual do Plano Plurianual de Investimentos

Município de Lagoa

Ano: 2025

(designação da autarquia local)

(unidade: €)

Obj.	Prog	Projeto		Designação	Código Classificação Orçamental	Forma de Realiz.	Fonte Financiamento (%)				Datas (Mês/Ano)		Montante Previsto			Montante executado			Nível Execução Anual (%)	Nível Execução Global (%)	
		Ano / Nº	Ação				RP	RG	UE	EM	Início	Fim	Ano	Anos seguintes	Total	Anos Anteriores	Ano	Total			
2				FUNÇÕES SOCIAIS																	
2	220			Saúde																	
2	220	2024/48	5	Ferramentas e utensílios	04 070111	O	100				01/2024	12/2029	100,00	21 020,20	21 120,20	0,00	0,00	0,00	0,00	0,00	
2	220	2024/48	6	Outro equipamento	04 070115	O	100				01/2024	12/2029	20 955,00	42 040,40	62 995,40	10 812,00	9 116,00	19 928,00	43,50	27,00	
2	220	2024/70		Requalificação da extensão do Centro de Saúde de Carvoeiro	04 07010301	E	100				01/2024	12/2029	31 001,00	50 000,00	81 001,00	0,00	0,00	0,00	0,00	0,00	
2	220	2024/100		Requalificação da Extensão do Centro de Saúde de Lagoa- Polo de Estombar	04 07010301	E	100				04/2024	12/2029	0,00	250 000,00	250 000,00	0,00	0,00	0,00	0,00	0,00	
													Totais do Programa 220:	87 469,77	1 194 181,80	1 281 651,57	10 812,00	9 116,00	19 928,00	10,42	1,54
2	232			AÇÃO SOCIAL																	
2	232	2024/12		Aquisição e reparação de maquinaria e equipamento																	
2	232	2024/12	1	Equipamento informático	04 070107	O	100				01/2024	12/2029	4 709,00	42 039,40	46 748,40	0,00	4 384,89	4 384,89	93,12	9,38	
2	232	2024/12	2	Software informático	04 070108	O	100				01/2024	12/2029	100,00	21 020,20	21 120,20	0,00	0,00	0,00	0,00	0,00	
2	232	2024/12	3	Equipamento administrativo	04 070109	O	100				01/2024	12/2029	500,00	42 040,40	42 540,40	0,00	135,18	135,18	27,04	0,32	
2	232	2024/12	4	Equipamento básico	04 07011002	O	100				01/2024	12/2029	5 000,00	42 040,40	47 040,40	0,00	4 624,80	4 624,80	92,50	9,83	
2	232	2024/12	5	Ferramentas e utensílios	04 070111	O	100				01/2024	12/2029	100,00	21 020,20	21 120,20	188,19	0,00	188,19	0,00	0,88	
2	232	2024/12	6	Outro equipamento	04 070115	O	100				01/2024	12/2029	6 825,00	42 040,40	48 865,40	5 440,60	6 150,00	11 590,60	90,11	21,34	
													Totais do Programa 232:	17 234,00	210 201,00	227 435,00	5 628,79	15 294,87	20 923,66	88,75	8,98
2	241			HABITAÇÃO																	
2	241	2020/64		Construção de fogos para habitação social na Rua Dr. Sebastião Trindade Pinto, em Lagoa	04 07010201	E	100				01/2020	12/2029	439 649,44	0,00	439 649,44	148 677,03	368 894,37	517 571,40	83,91	87,97	
2	241	2021/58		Construção de fogos para Habitação Social em Porches	04 07010201	E	100				01/2022	12/2029	3 112 206,00	0,00	3 112 206,00	768 087,71	2 546 781,36	3 314 869,07	81,83	85,43	
2	241	2023/27		Requalificação das infraestruturas e envolvente do Bairro da CHE Lagoense em Lagoa	03 07030313	E	100				01/2023	12/2029	442,01	1 467 536,08	1 467 978,09	0,00	0,00	0,00	0,00	0,00	
2	241	2023/28		Requalificação das infraestruturas e envolvente do Bairro Municipal Jacinto Correia no Poço Partido	03 07030313	E	100				01/2023	12/2029	100,00	2 331 594,12	2 331 694,12	0,00	0,00	0,00	0,00	0,00	
2	241	2024/14		Beneficiação e requalificação de bairros municipais																	
2	241	2024/14	1	Empreitadas	04 07010203	E	100				01/2024	12/2029	183 130,00	105 101,00	288 231,00	0,00	170 808,40	170 808,40	93,27	59,26	
2	241	2024/14	2	Administração direta	04 07010203	A	100				01/2024	12/2029	100,00	21 020,20	21 120,20	0,00	0,00	0,00	0,00	0,00	
2	241	2024/15		Requalificação de equipamentos e espaços envolventes dos bairros municipais	04 07010413	E	100				01/2024	12/2029	100,00	210 202,00	210 302,00	0,00	0,00	0,00	0,00	0,00	
2	241	2024/17		Aquisição de habitações/prédios urbanos	04 07010202	O	100				01/2024	12/2026	135 000,00	0,00	135 000,00	45 000,00	135 000,00	180 000,00	100,00	100,00	
2	241	2024/89		Requalificação de habitações-Mercado de renda acessível	04 07010203	E	100				03/2024	12/2029	100,00	210 202,00	210 302,00	0,00	0,00	0,00	0,00	0,00	
													Totais do Programa 241:	3 870 827,45	4 345 655,40	8 216 482,85	961 764,74	3 221 484,13	4 183 248,87	83,22	45,58
2	242			ORDENAMENTO DO TERRITÓRIO																	
2	242	2020/31		Construção de passeio fluvial Parchal-Mexilhoeira da Carregação	03 07030313	E	100				01/2020	12/2029	0,00	500 000,00	500 000,00	0,00	0,00	0,00	0,00	0,00	
2	242	2023/24		Requalificação do espaço da Nora-Espaço de Enquadramento-Rua da Nora-Estombar	03 07030313	E	100				01/2023	12/2029	169 755,00	408 000,00	577 755,00	0,00	166 859,20	166 859,20	98,29	28,88	
2	242	2023/53		Requalificação da Praceta Quinta das Palmeiras	03 07030313	E	100				10/2023	12/2025	173,00	0,00	173,00	209 777,60	0,00	209 777,60	0,00	99,92	
2	242	2024/18		Recuperação/beneficiação da zona litoral	03 07030313	E	100				01/2024	12/2029	70 002,00	210 202,00	280 204,00	0,00	69 641,70	69 641,70	99,49	24,85	
2	242	2024/19		Manutenção de trilhos e passadiços	03 07030313	E	100				01/2024	12/2029	100,00	84 080,80	84 180,80	15 788,37	0,00	15 788,37	0,00	15,79	

Execução Anual do Plano Plurianual de Investimentos

Município de Lagoa

Ano: 2025

(designação da autarquia local)

(unidade: €)

Obj.	Prog	Projeto		Designação	Código Classificação Orçamental	Forma de Realiz.	Fonte Financiamento (%)				Datas (Mês/Ano)		Montante Previsto			Montante executado			Nível Execução Anual (%)	Nível Execução Global (%)	
		Ano / Nº	Ação				RP	RG	UE	EM	Inicio	Fim	Ano	Anos seguintes	Total	Anos Anteriores	Ano	Total			
2		FUNÇÕES SOCIAIS																			
2	242	ORDENAMENTO DO TERRITÓRIO																			
2	242	2024/83		Requalificação urbanística da envolvente ao Tribunal de Comércio de Lagoa	03 07010413	E	100					03/2024	12/2029	879,56	0,00	879,56	0,00	0,00	0,00	0,00	0,00
2	242	2024/84		Requalificação da Urbanização Algarvesol-Fase II	03 07030313	E	100					03/2024	12/2029	13 462,73	1 815 462,73	1 828 925,46	0,00	13 068,75	13 068,75	97,07	0,71
2	242	2024/120		Estabilização e Requalificação da Falésia da Praia / Zona da Angrinha	03 07030313	E	100					09/2024	12/2029	0,00	50 000,00	50 000,00	0,00	0,00	0,00	0,00	0,00
				Totais do Programa 242:										254 372,29	3 067 745,53	3 322 117,82	225 565,97	249 569,65	475 135,62	98,11	13,39
2	243	SANEAMENTO																			
2	243	2022/16		Beneficiação e extensão da rede de saneamento e águas residuais																	
2	243	2022/16	1	Empreitadas	03 07030311	E	100					01/2022	12/2026	132 281,00	420 404,01	552 685,01	77 419,83	69 373,17	146 793,00	52,44	23,30
2	243	2022/24		Ampliação da rede de saneamento, conduta elevatória e estação elevatória da Urbanização do Pintadinho	03 07030311	E	100					01/2022	12/2026	202 463,53	0,00	202 463,53	76 738,25	196 245,58	272 983,83	96,93	97,77
2	243	2022/26		Reabilitação da ETAR da Mexilhoeira da Carregação	03 07010411	E	100					01/2022	12/2026	53 258,00	0,00	53 258,00	0,00	53 257,26	53 257,26	100,00	100,00
2	243	2023/7		Reabilitação pro-ativa de coletores de águas residuais pluviais	03 07030313	E	100					01/2023	12/2028	0,00	400 000,00	400 000,00	0,00	0,00	0,00	0,00	0,00
2	243	2023/8		Reabilitação pro-ativa de coletores de águas residuais	03 07030311	E	100					01/2023	12/2028	0,00	640 000,00	640 000,00	0,00	0,00	0,00	0,00	0,00
2	243	2023/43		Reabilitação de instalações	03 07010411	E	100					06/2023	12/2028	0,00	1 200 000,00	1 200 000,00	101 389,00	0,00	101 389,00	0,00	7,79
2	243	2024/20		Aquisição e reparação de maquinaria e equipamento																	
2	243	2024/20	1	Equipamento informático	03 070107	O	100					01/2024	12/2029	100,00	42 040,40	42 140,40	0,00	0,00	0,00	0,00	0,00
2	243	2024/20	2	Software informático	03 070108	O	100					01/2024	12/2029	100,00	21 020,20	21 120,20	0,00	0,00	0,00	0,00	0,00
2	243	2024/20	3	Equipamento administrativo	03 070109	O	100					01/2024	12/2029	100,00	21 020,20	21 120,20	0,00	0,00	0,00	0,00	0,00
2	243	2024/20	4	Equipamento básico	03 07011002	O	100					01/2024	12/2029	100,00	84 080,80	84 180,80	0,00	0,00	0,00	0,00	0,00
2	243	2024/20	5	Ferramentas e utensílios	03 070111	O	100					01/2024	12/2029	100,00	21 020,20	21 120,20	1 571,94	0,00	1 571,94	0,00	6,93
2	243	2024/20	6	Outro equipamento	03 070115	O	100					01/2024	12/2029	100,00	42 040,40	42 140,40	0,00	0,00	0,00	0,00	0,00
2	243	2024/21		Beneficiação e extensão da rede de saneamento e água residuais																	
2	243	2024/21	1	Empreitadas	03 07030311	E	100					01/2024	12/2029	100,00	523 643,20	523 743,20	0,00	0,00	0,00	0,00	0,00
2	243	2024/21	2	Administração direta	03 07030311	A	100					01/2024	12/2029	0,00	84 080,80	84 080,80	0,00	0,00	0,00	0,00	0,00
2	243	2024/63		Execução da rede de saneamento de Alfanzina, Salicos e Poço Partido	03 07030311	E	100					01/2024	12/2026	0,00	561 625,00	561 625,00	0,00	0,00	0,00	0,00	0,00
2	243	2025/11		Reabilitação de Estações Elevatórias de águas residuais	03 07010403	E	100					01/2025	12/2027	142 000,00	175 000,00	317 000,00	0,00	0,00	0,00	0,00	0,00
				Totais do Programa 243:										530 702,53	4 235 975,21	4 766 677,74	257 119,02	318 876,01	575 995,03	60,09	11,47
2	244	ABASTECIMENTO DE ÁGUA																			
2	244	2019/19		Aquisição de maquinaria e equipamento																	
2	244	2019/19	4	Equipamento básico	03 07011002	O	100					01/2019	12/2025	789,00	0,00	789,00	511 433,54	0,00	511 433,54	0,00	99,85
2	244	2020/17		Ampliação do reservatório das Sesmarias	03 07010407	E	40	60				01/2020	12/2029	1 854 389,28	0,00	1 854 389,28	806 728,19	1 830 164,33	2 636 892,52	98,69	99,09
2	244	2021/80		LAGOA+SUSTENTÁVEL																	
2	244	2021/80	1/1	Zona de influência do Ponto de entrega de Alporchinhos	03 07010407	E	100					12/2021	12/2026	30 601,15	0,00	30 601,15	637 515,88	0,00	637 515,88	0,00	95,42

Execução Anual do Plano Plurianual de Investimentos

Município de Lagoa

Ano: 2025

(designação da autarquia local)

(unidade: €)

Obj.	Prog.	Projeto		Designação	Código Classificação Orçamental	Forma de Realiz.	Fonte Financiamento (%)				Datas (Mês/Ano)		Montante Previsto			Montante executado			Nível Execução Anual (%)	Nível Execução Global (%)										
		Ano / Nº	Ação				RP	RG	UE	EM	Início	Fim	Ano	Anos seguintes	Total	Anos Anteriores	Ano	Total												
2				FUNÇÕES SOCIAIS																										
2	244			ABASTECIMENTO DE ÁGUA																										
2	244	2022/18		Ampliação e beneficiação da rede de abastecimento de água																										
2	244	2022/18	1	Empreitadas	03	07030307	E					01/2022	12/2027	99	261,00	0,00	99	261,00	69	941,46	67	505,36	137	446,82	68,01	81,23				
2	244	2022/18	2	Administração direta	03	07030307	A	100				01/2022	12/2027	100,00	42	040,40	42	140,40	0,00	0,00	0,00	0,00	0,00	0,00	0,00					
2	244	2022/23		Renovação da conduta adutora Lagoa-Poço Partido	03	07030307	E	100				01/2022	12/2026	260	207,82	0,00	260	207,82	0,00	0,00	248	470,80	248	470,80	95,49	95,49				
2	244	2022/34		Renovação da conduta adutora/distribuidora Lagoa-Estombar-Calvário	03	07030307	E		100			01/2022	12/2026	461	361,00	0,00	461	361,00	453	095,65	460	289,61	913	385,26	99,77	99,88				
2	244	2022/35		Renovação da conduta adutora Cerca da Lapa-Sesmarias	03	07030307	E		100			01/2022	12/2026	389	200,00	0,00	389	200,00	793	228,66	388	723,81	1	181	952,47	99,88	99,96			
2	244	2022/36		Renovação das condutas adutoras Cerca da Lapa-Moinhos/Vale de Milho	03	07030307	E					01/2022	12/2026	32	000,00	0,00	32	000,00	1	284	702,75	31	782,57	1	316	485,32	99,32	99,98		
2	244	2022/37		Diminuição de perdas de água (implementação de zonas de medição e controlo)	03	07030307	E	100				01/2022	12/2027	0,00	80	000,00	80	000,00	0,00	0,00	0,00	0,00	0,00	0,00	0,00	0,00				
2	244	2022/37	2	Software informático	03	070108	O	100				01/2022	12/2027	100,00	21	020,20	21	120,20	0,00	0,00	0,00	0,00	0,00	0,00	0,00	0,00				
2	244	2022/37	3	Equipamento informático	03	070107	O	100				01/2022	12/2027	100,00	21	020,20	21	120,20	0,00	0,00	0,00	0,00	0,00	0,00	0,00	0,00				
2	244	2022/37	4	Equipamento básico	03	07011002	O	100				01/2022	12/2027	100,00	21	020,20	21	120,20	0,00	0,00	0,00	0,00	0,00	0,00	0,00	0,00				
2	244	2023/6		Reabilitação dos Reservatórios da Bela Vista e Estombar	03	07010407	E	100				01/2023	12/2029	0,00	250	000,00	250	000,00	0,00	0,00	0,00	0,00	0,00	0,00	0,00	0,00				
2	244	2023/9		Reabilitação pro-ativa da rede de abastecimento de água	03	07030307	E	100				01/2023	12/2027	1	808	930,25	1	480	000,00	3	288	930,25	37	983,00	449	432,00	487	415,00	24,85	14,65
2	244	2023/10		Manutenção corretiva da rede de abastecimento de água	03	07030307	E	100				01/2023	12/2028	7	252,00	1	000	000,00	1	007	252,00	0,00	6	851,26	6	851,26	94,47	0,68		
2	244	2023/11		Redução de perdas aparentes-Substituição de contadores	03	07011002	O	100				01/2023	12/2028	100,00	250	000,00	250	100,00	0,00	0,00	0,00	0,00	0,00	0,00	0,00	0,00	0,00			
2	244	2023/12		Redução de perdas aparentes-setorização da rede e gestão de pressão-Palmeirinha-2.ª fase fase	03	07030307	E		100			01/2023	12/2026	683	391,82	0,00	683	391,82	1	357	938,86	594	073,15	1	952	012,01	86,93	95,62		
2	244	2023/44		Reabilitação de instalações	03	07010407	E	100				01/2023	12/2029	1	000,00	42	040,40	43	040,40	0,00	0,00	0,00	0,00	0,00	0,00	0,00	0,00			
2	244	2024/22		Aquisição e reparação de maquinaria e equipamento																										
2	244	2024/22	1	Equipamento informático	03	070107	O	100				01/2024	12/2029	100,00	42	040,40	42	140,40	0,00	0,00	0,00	0,00	0,00	0,00	0,00	0,00				
2	244	2024/22	2	Software informático	03	070108	O	100				01/2024	12/2029	100,00	21	020,20	21	120,20	0,00	0,00	0,00	0,00	0,00	0,00	0,00	0,00				
2	244	2024/22	3	Equipamento administrativo	03	070109	O	100				01/2024	12/2029	100,00	42	040,40	42	140,40	0,00	0,00	0,00	0,00	0,00	0,00	0,00	0,00				
2	244	2024/22	4	Equipamento básico	03	07011002	O	100				01/2024	12/2029	1	000,00	210	202,00	211	202,00	0,00	510,45	510,45	510,45	51,04	0,24					
2	244	2024/22	5	Ferramentas e utensílios	03	070111	O	100				01/2024	12/2029	17	883,00	21	020,20	38	903,20	0,00	1	482,15	1	482,15	8,29	3,81				
2	244	2024/22	6	Outro equipamento	03	070115	O	100				01/2024	12/2029	4	559,00	42	040,40	46	599,40	1	824,40	4	117,43	5	941,83	90,31	12,27			
2	244	2024/23		Remodelação de reservatórios	03	07010407	E	100				01/2024	12/2029	0,00	100	000,00	100	000,00	0,00	0,00	0,00	0,00	0,00	0,00	0,00	0,00				
2	244	2024/24		Reabilitação de captações subterrâneas																										
2	244	2024/24	2	Trabalhos de construção civil	03	07010407	E	100				01/2024	12/2029	100,00	21	020,20	21	120,20	0,00	0,00	0,00	0,00	0,00	0,00	0,00	0,00				
2	244	2024/25		Aquisição de contadores de água	03	07011002	O	100				01/2024	12/2029	100,00	21	020,20	21	120,20	0,00	0,00	0,00	0,00	0,00	0,00	0,00	0,00				
2	244	2024/26		Reabilitação de instalações	03	07010407	E	100				01/2024	12/2029	0,00	210	202,00	210	202,00	52	830,00	0,00	52	830,00	0,00	52	830,00	0,00	20,09		
2	244	2024/61		Ampliação do Reservatório de Vale de Milho	03	07010407	E	100				01/2024	12/2029	0,00	280	000,00	280	000,00	0,00	0,00	0,00	0,00	0,00	0,00	0,00	0,00				
2	244	2024/62		Ampliação do reservatório de Alporchinhos	03	07010407	E	100				01/2024	12/2029	0,00	400	000,00	400	000,00	0,00	0,00	0,00	0,00	0,00	0,00	0,00	0,00				

Execução Anual do Plano Plurianual de Investimentos

Município de Lagoa

Ano: 2025

(designação da autarquia local)

(unidade: €)

Obj.	Prog	Projeto		Designação	Código Classificação Orçamental	Forma de Realiz.	Fonte Financiamento (%)				Datas (Mês/Ano)		Montante Previsto			Montante executado			Nível Execução Anual (%)	Nível Execução Global (%)		
		Ano / Nº	Ação				RP	RG	UE	EM	Inicio	Fim	Ano	Anos seguintes	Total	Anos Anteriores	Ano	Total				
2				FUNÇÕES SOCIAIS																		
2	244			ABASTECIMENTO DE ÁGUA																		
2	244	2024/64		Remodelação da EEAA da Cerca da Lapa	03 07010407	E	100					01/2024	12/2029	0,00	250 000,00	250 000,00	0,00	0,00	0,00	0,00	0,00	0,00
2	244	2024/65		Remodelação dos circuitos hidráulicos do Reservatório e EEAA da Palmeirinha	03 07010407	E	100					01/2024	12/2029	0,00	200 000,00	200 000,00	0,00	0,00	0,00	0,00	0,00	0,00
2	244	2025/9		Requalificação das infraestruturas de abastecimento de água no Aldeamento do Levante em Alporchinhos	03 07030307	E	100					01/2025	12/2027	500,00	0,00	500,00	0,00	0,00	0,00	0,00	0,00	0,00
2	244	2025/14		Remodelação Pavilhão do Serviço de Águas	03 07010301	E	100					01/2025	12/2026	17 798,00	0,00	17 798,00	0,00	0,00	0,00	0,00	0,00	0,00
														Totais do Programa 244:	5 671 123,32	5 067 747,40	10 738 870,72	6 007 222,39	4 083 402,92	10 090 625,31	72,00	60,26
2	245			RESÍDUOS SÓLIDOS																		
2	245	2024/27		Aquisição de contentores																		
2	245	2024/27	1	Subterrâneos	03 07011001	O	100					01/2024	12/2029	0,00	600 000,00	600 000,00	489 279,24	0,00	489 279,24	0,00	44,92	
2	245	2024/27	2	De superfície	03 07011001	O	100					01/2024	12/2029	121,00	120 000,00	120 121,00	15 621,00	0,00	15 621,00	0,00	11,51	
2	245	2024/27	3	Para biorresíduos	03 07011001	O	100					01/2024	12/2029	719,00	40 000,00	40 719,00	80 718,75	0,00	80 718,75	0,00	66,47	
2	245	2024/28		Aquisição de cubas de polietileno	03 07011001	O	100					01/2024	12/2029	474,00	100 000,00	100 474,00	42 973,13	0,00	42 973,13	0,00	29,96	
2	245	2024/29		Aquisição de papelarias	03 07011001	O	100					01/2024	12/2029	500,00	160 000,00	160 500,00	0,00	0,00	0,00	0,00	0,00	
2	245	2024/30		Aquisição de baldes	03 07011001	O						01/2024	12/2029	145,00	120 000,00	120 145,00	29 144,85	0,00	29 144,85	0,00	19,52	
2	245	2024/31		Grandes reparações no material de transporte	03 07010601	O	100					01/2024	12/2029	100,00	21 020,20	21 120,20	0,00	0,00	0,00	0,00	0,00	
2	245	2024/32		Aquisição de antenas para sensores RSU	03 07011001	O	100					01/2024	12/2029	100,00	84 080,80	84 180,80	27 508,95	0,00	27 508,95	0,00	24,63	
2	245	2024/33		Aquisição e reparação de maquinaria e equipamento																		
2	245	2024/33	1	Equipamento informático	03 070107	O	100					01/2024	12/2029	100,00	42 040,40	42 140,40	0,00	0,00	0,00	0,00	0,00	
2	245	2024/33	2	Software informático	03 070108	O	100					01/2024	12/2029	100,00	84 080,80	84 180,80	0,00	0,00	0,00	0,00	0,00	
2	245	2024/33	3	Equipamento administrativo	03 070109	O	100					01/2024	12/2029	696,00	42 040,40	42 736,40	3 695,17	0,00	3 695,17	0,00	7,96	
2	245	2024/33	4	Equipamento básico	03 07011001	O	100					01/2024	12/2029	100,00	42 040,40	42 140,40	0,00	0,00	0,00	0,00	0,00	
2	245	2024/33	5	Ferramentas e utensílios	03 070111	O	100					01/2024	12/2029	701,00	21 020,20	21 721,20	2 943,70	138,99	3 082,69	19,83	12,50	
2	245	2024/33	6	Outro equipamento	03 070115	O	100					01/2024	12/2029	932,00	21 020,20	21 952,20	1 824,40	0,00	1 824,40	0,00	7,67	
2	245	2024/34		Aquisição de tampas e acessórios para contentores	03 07011001	O	100					01/2024	12/2029	74 177,00	400 000,00	474 177,00	49 176,01	0,00	49 176,01	0,00	9,40	
2	245	2024/105		Aquisição Máquina Trituradora para Centro Deposição de Resíduos de Lagoa	03 07011001	O	100					05/2024	12/2025	274 290,00	0,00	274 290,00	0,00	274 290,00	274 290,00	100,00	100,00	
2	245	2024/106		Aquisição de Viatura Varredoura Elétrica para Serviço de Limpeza Urbana	03 07010602	O	100					05/2024	12/2025	346 614,00	0,00	346 614,00	0,00	346 614,00	346 614,00	100,00	100,00	
2	245	2024/109		Aquisição veículo pesado 16 Ton c/ Grua para Serviço Limpeza Urbana	03 07010601	O	100					09/2024	12/2025	164 364,90	0,00	164 364,90	0,00	164 364,90	164 364,90	100,00	100,00	
2	245	2024/110		Aquisição de Retroscavadora para Serviço de Limpeza Urbana	03 07011002	O	100					09/2024	12/2025	132 151,20	0,00	132 151,20	0,00	132 151,20	132 151,20	100,00	100,00	
2	245	2025/2		Aquisição de viaturas																		
2	245	2025/2	3	Viatura de Recolha de Biorresíduos	03 07010601	O	100					01/2025	12/2025	279 948,00	0,00	279 948,00	0,00	0,00	0,00	0,00	0,00	0,00
2	245	2025/22		Alteração de Instalações elétricas do Estaleiro do Serviço de Limpeza	03 07030313	E	100					01/2025	12/2026	100,00	62 708,70	62 808,70	0,00	0,00	0,00	0,00	0,00	0,00
														Totais do Programa 245:	1 276 433,10	1 960 052,10	3 236 485,20	742 885,20	917 559,09	1 660 444,29	71,88	41,78

Execução Anual do Plano Plurianual de Investimentos

Município de Lagoa

Ano: 2025

(designação da autarquia local)

(unidade: €)

Obj.	Prog	Projeto		Designação	Código Classificação Orçamental	Forma de Realiz.	Fonte Financiamento (%)				Datas (Mês/Ano)		Montante Previsto			Montante executado			Nível Execução Anual (%)	Nível Execução Global (%)		
		Ano / Nº	Ação				RP	RG	UE	EM	Inicio	Fim	Ano	Anos seguintes	Total	Anos Anteriores	Ano	Total				
2				FUNÇÕES SOCIAIS																		
2	246			PROTEÇÃO MEIO AMBIENTE E CONS. NATUREZA																		
2	246	2021/52		Parque urbano no Parchal	03 07010405	E	40	60			03/2021	12/2029	2 203 758,00	0,00	2 203 758,00	743 472,57	1 555 413,99	2 298 886,56	70,58	78,00		
2	246	2021/53		Requalificação do Jardim do Largo D. João II na Mexilhoira da Carregação	03 07010405	E	100			03/2021	12/2029	791 340,66	800 000,00	1 591 340,66	0,00	616 802,62	616 802,62	77,94	38,76			
2	246	2021/74		Parque urbano de Lagoa	03 07010405	E	100			01/2022	12/2029	10 000,00	1 000 000,00	1 010 000,00	0,00	10 000,00	10 000,00	100,00	0,99			
2	246	2024/35		Aquisição e reparação de maquinaria e equipamento																		
2	246	2024/35	1	Equipamento informático	03 070107	O	100			01/2024	12/2029	100,00	21 020,20	21 120,20	0,00	0,00	0,00	0,00	0,00			
2	246	2024/35	2	Software informático	03 070108	O	100			01/2024	12/2029	100,00	21 020,20	21 120,20	0,00	0,00	0,00	0,00	0,00			
2	246	2024/35	3	Equipamento administrativo	03 070109	O	100			01/2024	12/2029	272,00	21 020,20	21 292,20	2 771,37	0,00	2 771,37	0,00	11,52			
2	246	2024/35	4	Equipamento básico	03 07011002	O	100			01/2024	12/2029	100,00	210 202,00	210 302,00	55 147,00	0,00	55 147,00	0,00	20,77			
2	246	2024/35	5	Ferramentas e utensílios	03 070111	O	100			01/2024	12/2029	8 324,00	42 040,40	50 364,40	30 874,22	3 979,18	34 853,40	47,80	42,90			
2	246	2024/35	6	Outro equipamento	03 070115	O	100			01/2024	12/2029	10 105,00	21 020,20	31 125,20	1 104,54	10 063,97	11 168,51	99,59	34,65			
2	246	2024/36		Criação e arranjos de espaços livres	03 07010405	E	100			01/2024	12/2029	100,00	210 202,00	210 302,00	79 460,78	0,00	79 460,78	0,00	27,42			
2	246	2024/37		Otimização dos serviços de rega																		
2	246	2024/37	1	Empreitadas	03 07010405	E	100			01/2024	12/2029	100,00	42 040,40	42 140,40	0,00	0,00	0,00	0,00	0,00			
2	246	2024/37	2	Equipamento	03 07011002	O	100			01/2024	12/2029	1 096,00	21 020,20	22 116,20	0,00	595,21	595,21	54,31	2,69			
2	246	2024/38		Requalificação do Parque Municipal de Lazer das Fontes	03 07010405	E	100			01/2024	12/2029	0,00	275 000,00	275 000,00	0,00	0,00	0,00	0,00	0,00			
2	246	2024/39		Construção de catacumbas e ossários	03 07030312	E	100			01/2024	12/2029	215 859,47	0,00	215 859,47	74 974,55	188 153,05	263 127,60	87,16	90,47			
2	246	2024/73		Acessibilidades e infraestruturas para o acesso ao Moinho Velho	03 07010405	E	100			01/2024	12/2029	0,00	565 000,00	565 000,00	0,00	0,00	0,00	0,00	0,00			
2	246	2025/24		Mapeamento Biológico																		
2	246	2025/24	1	Equipamento Subaquático	03 07011002	O	100			01/2025	12/2026	0,00	120 000,00	120 000,00	0,00	0,00	0,00	0,00	0,00			
												Totais do Programa 246:			3 241 255,13	3 369 585,80	6 610 840,93	987 805,03	2 385 008,02	3 372 813,05	73,58	44,39
2	251			CULTURA																		
2	251	2020/20		Conceção e execução do espaço Gamboa no Convento de S. José																		
2	251	2020/20	2	Obra	04 07010301	E	100			01/2020	12/2029	12 443,94	1 459 495,51	1 471 939,45	0,00	12 300,00	12 300,00	98,84	0,84			
2	251	2020/20	7	Aquisição de obras de arte	04 070112	O	100			10/2022	12/2029	2 500,00	0,00	2 500,00	5 645,70	650,00	6 295,70	26,00	77,29			
2	251	2020/46		MUCID-Casa da Cidadania																		
2	251	2020/46	1	Empreitada - MUCID-Casa da Cidadania	04 07010301	E	100			01/2020	12/2029	1 506 426,12	0,00	1 506 426,12	534 278,34	1 466 463,92	2 000 742,26	97,35	98,04			
2	251	2023/2		Criação de acessibilidades no Auditório Municipal Carlos do Carmo para pessoas com mobilidade condicionada	04 07010307	E	100			01/2023	12/2029	150 788,60	0,00	150 788,60	0,00	0,00	0,00	0,00	0,00			
2	251	2023/33		Requalificação do Centro de Congressos de Lagoa	04 07010301	E	100			03/2023	12/2029	1 590 368,89	1 443 733,88	3 034 102,77	121 898,40	1 408 831,60	1 530 730,00	88,59	48,50			
2	251	2024/40		Aquisição e reparação de maquinaria e equipamento																		
2	251	2024/40	1	Equipamento informático	04 070107	O	100			01/2024	12/2029	2 000,00	42 040,40	44 040,40	0,00	1 982,76	1 982,76	99,14	4,50			
2	251	2024/40	2	Software informático	04 070108	O	100			01/2024	12/2029	100,00	42 040,40	42 140,40	0,00	0,00	0,00	0,00	0,00			
2	251	2024/40	3	Equipamento administrativo	04 070109	O	100			01/2024	12/2029	13 753,00	42 040,40	55 793,40	4 355,68	13 186,34	17 542,02	95,88	29,16			

Execução Anual do Plano Plurianual de Investimentos

Município de Lagoa

Ano: 2025

(designação da autarquia local)

(unidade: €)

Obj.	Prog	Projeto		Designação	Código Classificação Orçamental	Forma de Realiz.	Fonte Financiamento (%)				Datas (Mês/Ano)		Montante Previsto			Montante executado			Nível Execução Anual (%)	Nível Execução Global (%)		
		Ano / Nº	Ação				RP	RG	UE	EM	Inicio	Fim	Ano	Anos seguintes	Total	Anos Anteriores	Ano	Total				
2				FUNÇÕES SOCIAIS																		
2	251			CULTURA																		
2	251	2024/40	4	Equipamento básico	04 07011002	O	100					01/2024	12/2029	71 065,00	168 161,61	239 226,61	177 973,68	68 602,01	246 575,69	96,53	59,10	
2	251	2024/40	5	Ferramentas e utensílios	04 070111	O	100					01/2024	12/2029	100,00	42 040,40	42 140,40	16 762,00	0,00	16 762,00	0,00	28,46	
2	251	2024/40	6	Outro equipamento	04 070115	O	100					01/2024	12/2029	8 199,00	42 040,40	50 239,40	26 263,33	4 265,60	30 528,93	52,03	39,91	
2	251	2024/41		Grandes reparações no material de transporte	04 07010602	O	100					01/2024	12/2029	100,00	42 040,40	42 140,40	0,00	0,00	0,00	0,00	0,00	
2	251	2024/42		Beneficiação, reparação e melhoramentos nas instalações culturais																		
2	251	2024/42	1	Empreitadas	04 07010301	E	100					01/2024	12/2029	10 552,00	42 040,40	52 592,40	0,00	10 451,79	10 451,79	99,05	19,87	
2	251	2024/42	2	Administração direta	04 07010301	A	100					01/2024	12/2029	100,00	21 020,20	21 120,20	0,00	0,00	0,00	0,00	0,00	
2	251	2024/69		Requalificação de espaço na escola EB1 de Lagoa para instalação do Centro Qualifica	04 07010301	E	100					01/2024	12/2026	140 215,00	0,00	140 215,00	143 070,83	139 578,60	282 649,43	99,55	99,78	
2	251	2024/91		Instalação de incubadora do mar no Centro de Congressos de Lagoa	04 07010301	E	100					03/2024	12/2029	42 066,00	200 000,00	242 066,00	0,00	31 549,50	31 549,50	75,00	13,03	
2	251	2024/104		Aquisição/Montagem de Estátua de Operária Conserveira no Parchal	04 070112	O	100					05/2024	12/2025	76 320,00	0,00	76 320,00	0,00	76 320,00	76 320,00	100,00	100,00	
				Totais do Programa 251:											3 627 097,55	3 586 694,00	7 213 791,55	1 030 247,96	3 234 182,12	4 264 430,08	89,17	51,73
2	252			DESPORTO, RECREIO E LAZER																		
2	252	2021/57		Construção de parque infantil e Jardim da Contemplação em Carvoeiro	04 07010405	E	100					01/2021	12/2026	271 470,00	0,00	271 470,00	80 202,45	214 950,00	295 152,45	79,18	83,93	
2	252	2022/83		Parque Urbano da Bela Vista-Pumtrack	04 07010406	E	100					04/2022	12/2026	0,00	400 000,00	400 000,00	0,00	0,00	0,00	0,00	0,00	
2	252	2023/22		Zona desportiva das Alagoas Brancas	04 07010406	E	100					01/2023	12/2027	1,00	1 066 000,00	1 066 001,00	0,00	0,00	0,00	0,00	0,00	
2	252	2023/29		Requalificação de polidesportivos	04 07010406	E	100					01/2023	12/2029	0,00	420 404,01	420 404,01	0,00	0,00	0,00	0,00	0,00	
2	252	2023/31		Requalificação da piscina interior do Centro Náutico Municipal	04 07010302	E	100					03/2023	12/2026	161 552,00	0,00	161 552,00	154 181,35	161 527,15	315 708,50	99,98	99,99	
2	252	2023/32		Requalificação do armazém do Centro Náutico Municipal	04 07010302	E	100					03/2023	12/2026	0,00	200 000,00	200 000,00	0,00	0,00	0,00	0,00	0,00	
2	252	2024/43		Aquisição e reparação de maquinaria e equipamento																		
2	252	2024/43	1	Equipamento informático	04 070107	O	100					01/2024	12/2029	22 084,00	42 040,44	64 124,44	0,00	2 636,66	2 636,66	11,94	4,11	
2	252	2024/43	2	Software informático	04 070108	O	100					01/2024	12/2029	100,00	42 040,40	42 140,40	0,00	0,00	0,00	0,00	0,00	
2	252	2024/43	3	Equipamento administrativo	04 070109	O	100					01/2024	12/2029	1 756,00	42 040,40	43 796,40	6 464,02	1 291,50	7 755,52	73,55	15,43	
2	252	2024/43	4	Equipamento básico	04 07011002	O	100					01/2024	12/2029	228 896,00	210 202,00	439 098,00	32 640,63	114 877,73	147 518,36	50,19	31,27	
2	252	2024/43	5	Ferramentas e utensílios	04 070111	O	100					01/2024	12/2029	6 483,00	42 040,40	48 523,40	6 719,49	2 470,73	9 190,22	38,11	16,64	
2	252	2024/43	6	Outro equipamento	04 070115	O	100					01/2024	12/2029	61 752,00	210 202,00	271 954,00	34 844,23	55 106,99	89 951,22	89,24	29,32	
2	252	2024/44		Recuperação de espaços de jogos e recreio																		
2	252	2024/44	1	Empreitadas	04 07010406	E	100					01/2024	12/2029	139 409,00	420 404,11	559 813,11	0,00	138 669,20	138 669,20	99,47	24,77	
2	252	2024/44	2	Equipamento	04 07011002	O	100					01/2024	12/2029	12 582,00	210 202,00	222 784,00	243 692,13	0,00	243 692,13	0,00	52,24	
2	252	2024/45		Grandes reparações no material de transporte	04 07010602	O	100					01/2024	12/2029	100,00	42 040,40	42 140,40	0,00	0,00	0,00	0,00	0,00	
2	252	2024/46		Beneficiação, reparação e melhoramentos nas instalações desportivas																		
2	252	2024/46	1	Empreitadas	04 07010406	E	100					01/2024	12/2029	20 795,00	420 404,01	441 199,01	199 539,49	19 913,16	219 452,65	95,76	34,25	
2	252	2024/46	2	Administração direta	04 07010406	A	100					01/2024	12/2029	100,00	21 020,20	21 120,20	0,00	0,00	0,00	0,00	0,00	

Execução Anual do Plano Plurianual de Investimentos

Município de Lagoa

Ano: 2025

(designação da autarquia local)

(unidade: €)

Obj.	Progr	Projeto		Designação	Código Classificação Orçamental	Forma de Realiz.	Fonte Financiamento (%)				Datas (Mês/Ano)		Montante Previsto			Montante executado			Nível Execução Anual (%)	Nível Execução Global (%)	
		Ano / Nº	Ação				RP	RG	UE	EM	Início	Fim	Ano	Anos seguintes	Total	Anos Anteriores	Ano	Total			
2																					
2	252																				
2	252	2024/47																			
2	252	2024/47	1		04 07010406	E	100			01/2024	12/2026		0,00	150 000,00	150 000,00		0,00	0,00	0,00	0,00	0,00
2	252	2024/47	2		04 07010406	E	100			01/2024	12/2026		1,00	200 000,00	200 001,00		0,00	0,00	0,00	0,00	0,00
2	252	2024/71			04 07010406	E	100			01/2024	12/2027		136 500,00	0,00	136 500,00		0,00	136 210,00	136 210,00	99,79	99,79
2	252	2024/85			04 07010406	E	100			03/2024	12/2026		307 604,85	0,00	307 604,85		0,00	153 066,33	153 066,33	49,76	49,76
2	252	2024/86			04 07010406	E	100			03/2024	12/2026		587 044,00	0,00	587 044,00		0,00	517 320,60	517 320,60	88,12	88,12
2	252	2025/16			04 07010406	E	100			01/2025	12/2026		1,00	50 000,00	50 001,00		0,00	0,00	0,00	0,00	0,00
2	252	2025/29			04 07011002	O	100			01/2025	12/2026		0,01	325 500,00	325 500,01		0,00	0,00	0,00	0,00	0,00
Totais do Programa 252:													1 958 230,86	4 514 540,37	6 472 771,23	758 283,79	1 518 040,05	2 276 323,84	77,52	31,48	
Totais do Objetivo 2:													20 843 896,09	52 319 478,84	73 163 374,93	11 424 506,40	16 232 344,19	27 656 850,59	77,88	32,70	

Execução Anual do Plano Plurianual de Investimentos

Município de Lagoa

Ano: 2025

(unidade: €)

(designação da autarquia local)

Obj.	Prog	Projeto		Designação	Código Classificação Orçamental	Forma de Realiz.	Fonte Financiamento (%)				Datas (Mês/Ano)		Montante Previsto			Montante executado			Nível Execução Anual (%)	Nível Execução Global (%)	
		Ano / N°	Ação				RP	RG	UE	EM	Início	Fim	Ano	Anos seguintes	Total	Anos Anteriores	Ano	Total			
3		FUNÇÕES ECONÓMICAS																			
3	320	INDÚSTRIA E ENERGIA																			
3	320	2023/46		Instalações elétricas e de telecomunicações para área de serviço de autocaravanas em Estombar	03 07030313	E	100					10/2023	12/2025	10 375,00	0,00	10 375,00	83 632,02	10 375,00	94 007,02	100,00	100,00
3	320	2024/49		Colocação de iluminação decorativa em diversos locais do concelho	03 07010413	E	100					01/2024	12/2029	400,00	84 080,80	84 480,80	0,00	0,00	0,00	0,00	0,00
3	320	2024/50		Ampliação e beneficiação da rede de iluminação pública	03 07030304	E	100					01/2024	12/2029	60 816,00	126 121,20	186 937,20	1 233,69	60 218,10	61 451,79	99,02	32,66
3	320	2024/95		Construção de unidades de produção de regime de autoconsumo coletivo nos edifícios municipais	03 07010413	E	100					03/2024	12/2027	125 278,00	210 202,00	335 480,00	0,00	125 277,41	125 277,41	100,00	37,34
3	320	2025/6		Reabilitação das infraestruturas elétricas e de telecomunicações da Rua do Casino em Carvoeiro	03 07030304	E	100					01/2025	12/2027	100,00	175 000,00	175 100,00	0,00	0,00	0,00	0,00	0,00
3	320	2025/6	1	Elétricas	03 07030304	E	100					01/2025	12/2027	100,00	175 000,00	175 100,00	0,00	0,00	0,00	0,00	0,00
3	320	2025/6	2	Telecomunicações	03 07030313	E	100					01/2025	12/2027	100,00	97 500,00	97 600,00	0,00	0,00	0,00	0,00	0,00
3	320	2025/7		Reabilitação das infraestruturas elétricas e de telecomunicações da Rua do Paraíso em Carvoeiro	03 07030304	E	100					01/2025	12/2027	100,00	250 000,00	250 100,00	0,00	0,00	0,00	0,00	0,00
3	320	2025/7	1	Elétricas	03 07030304	E	100					01/2025	12/2027	100,00	250 000,00	250 100,00	0,00	0,00	0,00	0,00	0,00
3	320	2025/7	2	Telecomunicações	03 07030313	E	100					01/2025	12/2027	100,00	145 000,00	145 100,00	0,00	0,00	0,00	0,00	0,00
3	320	2025/8		Reabilitação das infraestruturas elétricas e de telecomunicações do Aldeamento do Levante em Alporchinhos	03 07030304	E	100					01/2025	12/2027	100,00	0,00	100,00	0,00	0,00	0,00	0,00	0,00
3	320	2025/8	1	Elétricas	03 07030304	E	100					01/2025	12/2027	100,00	0,00	100,00	0,00	0,00	0,00	0,00	0,00
3	320	2025/8	2	Telecomunicações	03 07030313	E	100					01/2025	12/2027	100,00	0,00	100,00	0,00	0,00	0,00	0,00	0,00
3	320	2025/17		Requalificação da rede de iluminação pública da Vila de Ferragudo-Fase V	03 07030304	E	100					01/2025	12/2026	0,00	280 000,00	280 000,00	0,00	0,00	0,00	0,00	0,00
3	320	2025/18		Requalificação da rede de iluminação pública da Vila de Porches-Fase IV	03 07030304	E	100					01/2025	12/2026	0,00	92 491,06	92 491,06	0,00	0,00	0,00	0,00	0,00
3	320	2025/19		Requalificação da rede de iluminação pública da Vila do Parchal-Fase IV	03 07030304	E	100					01/2025	12/2026	0,00	87 103,01	87 103,01	0,00	0,00	0,00	0,00	0,00
3	320	2025/20		Requalificação da rede de iluminação pública da Vila de Carvoeiro-Fase I	03 07030304	E	100					01/2025	12/2026	0,00	103 297,39	103 297,39	0,00	0,00	0,00	0,00	0,00
3	320	2025/21		Requalificação da rede de iluminação pública da Cidade de Lagoa-Fase VI	03 07030304	E	100					01/2025	12/2026	0,00	300 000,00	300 000,00	0,00	0,00	0,00	0,00	0,00
3	320	2025/23		Instalação de Postos de Carregamento de Viaturas Elétricas	03 070115	E	100					01/2025	12/2026	8 500,00	0,00	8 500,00	0,00	0,00	0,00	0,00	0,00
													Totais do Programa 320:	205 969,00	1 950 795,46	2 156 764,46	84 865,71	195 870,51	280 736,22	95,10	12,52
3	331	TRANSPORTES RODOVIÁRIOS																			
3	331	2019/80		Construção de silo para estacionamento em Ferragudo	03 07010413	E	100					01/2019	12/2029	84 781,00	2 150 000,00	2 234 781,00	689 895,95	84 780,93	774 676,88	100,00	26,49
3	331	2019/81		Construção de parque de estacionamento em Carvoeiro	03 07030301	E	100					01/2019	12/2029	38 848,89	6 600 000,01	6 638 848,90	0,00	38 437,50	38 437,50	98,94	0,58
3	331	2020/84		Requalificação Urbanística da envolvente ao Tribunal do Comércio e Pavilhão Municipal e construção de estacionamento	03 07010413	E	100					01/2020	12/2029	0,01	2 640 879,56	2 640 879,57	0,00	0,00	0,00	0,00	0,00
3	331	2023/15		Requalificação da Rua Direita, em Porches	03 07030301	E	100					01/2023	12/2027	617 032,00	0,00	617 032,00	0,00	485 318,44	485 318,44	78,65	78,65
3	331	2023/25		Requalificação da baixa de Estombar	03 07030301	E	100					01/2023	12/2026	112 500,00	0,00	112 500,00	497 838,38	68 055,31	565 893,69	60,49	92,72
3	331	2024/51		Construção e reparação de arruamentos	03 07030301	E	100					01/2024	12/2029	402 578,00	2 400 000,00	2 802 578,00	484 613,29	381 403,59	866 016,88	94,74	26,35
3	331	2024/52		Construção e beneficiação de estradas e caminhos municipais	03 07030308	E	100					01/2024	12/2029	316 446,21	3 100 000,00	3 416 446,21	24 508,73	249 385,09	273 893,82	78,81	7,96
3	331	2024/54		Aquisição de mobiliário urbano	03 070115	O	100					01/2024	12/2029	63 240,00	168 161,61	231 401,61	0,00	0,00	0,00	0,00	0,00
3	331	2024/82		Requalificação da Rua Infante Sagres no Parchal	03 07030301	E	100					03/2024	12/2026	13 765,32	1 726 060,16	1 739 825,48	0,00	13 068,75	13 068,75	94,94	0,75

Execução Anual do Plano Plurianual de Investimentos

Município de Lagoa

Ano: 2025

(designação da autarquia local)

(unidade: €)

Obj.	Prog	Projeto		Designação	Código Classificação Orçamental	Forma de Realiz.	Fonte Financiamento (%)				Datas (Mês/Ano)		Montante Previsto			Montante executado			Nível Execução Anual (%)	Nível Execução Global (%)	
		Ano / Nº	Ação				RP	RG	UE	EM	Início	Fim	Ano	Anos seguintes	Total	Anos Anteriores	Ano	Total			
3		FUNÇÕES ECONÓMICAS																			
3	331	TRANSPORTES RODOVIÁRIOS																			
3	331	2024/102		Requalificação da Rua S.João no Parchal	03 07030301	E	100					01/2024	12/2026	174 962,03	0,00	174 962,03	0,00	174 292,66	174 292,66	99,62	99,62
3	331	2024/111		Requalificação da Rua João de Deus no Parchal	03 07030301	E	100					01/2024	12/2026	22 500,00	0,00	22 500,00	0,00	0,00	0,00	0,00	0,00
3	331	2024/112		Requalificação da Rua dos Pescadores - Praia do Carvoeiro	03 07030301	E	100					09/2024	12/2026	0,00	800 000,00	800 000,00	0,00	0,00	0,00	0,00	0,00
3	331	2025/10		Requalificação da Rua das Flores em Carvoeiro	03 07030301	E	100					01/2025	12/2026	6 000,00	0,00	6 000,00	0,00	0,00	0,00	0,00	0,00
													Totais do Programa 331:	1 852 653,46	19 585 101,34	21 437 754,80	1 696 856,35	1 494 742,27	3 191 598,62	80,68	13,80
3	341	MERCADOS E FEIRAS																			
3	341	2020/67		Construção de picadeiro municipal (Parque Municipal de Feiras e Exposições)	02 07010405	E	100					01/2020	12/2029	0,00	3 265 000,00	3 265 000,00	0,00	0,00	0,00	0,00	0,00
3	341	2023/19		Requalificação das antigas instalações da Mitsubishi	03 07010413	E	100					01/2023	12/2027	1,00	1 300 000,00	1 300 001,00	148 347,00	0,00	148 347,00	0,00	10,24
3	341	2024/55		Conservação e reparação de mercados municipais	02 07010303	E	100					01/2024	12/2029	0,00	210 202,00	210 202,00	0,00	0,00	0,00	0,00	0,00
3	341	2024/56		Aquisição e reparação de equipamento para os Mercados Municipais	02 07011002	O	100					01/2024	12/2029	0,00	210 202,00	210 202,00	145,00	0,00	145,00	0,00	0,07
3	341	2024/57		Aquisição e reparação de equipamentos para o Parque Municipal de Feiras e Exposições	02 07011002	O	100					01/2024	12/2029	4 000,00	210 202,00	214 202,00	86 457,10	3 827,76	90 284,86	95,69	30,03
3	341	2024/58		Aquisição de equipamento para a FATACIL	02 07011002	O	100					01/2024	12/2029	0,00	84 080,80	84 080,80	0,00	0,00	0,00	0,00	0,00
3	341	2024/59		Ampliação e requalificação do Secretariado do Parque Municipal de Feiras e Exposições	02 07010301	E	100					01/2024	12/2026	963,84	450 000,00	450 963,84	0,00	0,00	0,00	0,00	0,00
													Totais do Programa 341:	4 964,84	5 729 686,80	5 734 651,64	234 949,10	3 827,76	238 776,86	77,10	4,00
3	342	TURISMO																			
3	342	2023/3		Aquisição de sombreadores e velas destinados às praças de táxis de Lagoa e Carvoeiro	02 070115	O	100					01/2023	12/2026	79,00	0,00	79,00	9 778,50	0,00	9 778,50	0,00	99,20
													Totais do Programa 342:	79,00	0,00	79,00	9 778,50	0,00	9 778,50	0,00	99,20
													Totais do Objetivo 3:	2 063 666,30	27 265 583,60	29 329 249,90	2 026 449,66	1 694 440,54	3 720 890,20	82,11	11,87
													Total Geral:	27 168 097,52	83 358 361,55	110 526 459,07	14 212 210,50	20 864 300,42	35 076 510,92	76,80	28,12

ORGÃO EXECUTIVO
Em 24 de MARÇO de 2026

ORGÃO DELIBERATIVO
Em 22 de ABRIL de 2026

Handwritten signatures and initials in black and blue ink, including a large signature at the top and several smaller ones on the right side of the page.

Atividades mais Relevantes

As Atividades mais Relevantes referentes ao ano de 2025 apresentam um total executado de 33 323 136,10€ que concentra a maioria da despesa nas **Funções Sociais** representando 76,00% da mesma.

De realçar os seguintes valores:

Administração Geral

- Comparticipação financeira – Associação de Municípios 116 299€

Proteção civil e luta contra incêndios

- Protocolos de colaboração com a Associação Humanitária dos Bombeiros Voluntários de Lagoa
 - Despesas Correntes 1 107 753€
 - Comparticipação Obras Quartel 217 223€

Educação

- Transferência para agrupamentos e escolas 252 274€
 - Fornecimento de refeições 182 477€
 - Atividades de enriquecimento curricular 141 453€
 - Prolongamento de horário 656 021€
 - Aquisição de material didático e de recreio 126 137€
 - Transferências para associações de pais e encarregados de educação 14 020€
 - Aquisição de produtos para confeccionar 227 617€

Segurança Social

- Encargos patronais – Segurança Social 1 510 630€
 - Encargos patronais – Caixa Geral de Aposentações 995 915€

Ação Social

- Incentivo à natalidade 153 784€
 - Apoio ao arrendamento 168 072€
 - Fundo de emergência social 100 000€
 - Gabinetes de atendimento social de proximidade 48 825€
 - Apoio a instituições sem fins lucrativos 1 166 499€

Saneamento

- Limpeza de fossas e poços de bombagem 72 976€
 - Exploração, manutenção e conservação dos sistemas de tratamento e elevatórios de águas residuais 115 468€
 - Recolha de efluentes 1 417 817€

Abastecimento de água

- Aquisição de água para fornecimento 3 405 177€



Resíduos Sólidos

- Limpeza urbana

4 676 977€

- Depósito de resíduos sólidos

2 445 931€

Proteção do Meio Ambiente e Conservação da Natureza

- Manutenção e conservação de espaços verdes

287 424€

Cultura

- Atribuição de subsídios a entidades sem fins lucrativos

589 841€

- Material cultural para a Biblioteca Municipal

24 292€

- Eventos culturais

1 557 834€

Desporto, Recreio e Lazer

- Eventos desportivos - serviços

45 927€

- Higienização e desinfecção da Piscina Municipal

41 480€

- Atribuição de subsídios a instituições sem fins lucrativos

1 152 008€

- Manutenção de diversos equipamentos

83 597€

Indústria e Energia

- Aquisição de energia elétrica:

- Iluminação pública

104 964€

- Instalações

2 065 128€

Mercados e Feiras

- FATACIL - Feira de Artesanato, Turismo, Agricultura, Comércio e Indústria de Lagoa

2 426 024€

Operações da Dívida Autárquica

- Amortizações e encargos de empréstimos

298 972€

Transferências entre Administrações

- Transferências para as Juntas/União de Freguesias (delegação de competências)

740 123€

Execução Anual das Atividades mais Relevantes

Município de Lagoa

(designação da autarquia local)

Ano: 2025

(unidade: €)

Obj.	Prog	Projeto		Designação	Código Classificação Orçamental	Forma de Realiz.	Fonte Financiamento (%)				Datas (Mês/Ano)		Montante Previsto			Montante executado			Nível Execução Anual (%)	Nível Execução Global (%)		
		Ano / Nº	Ação				RP	RG	UE	EM	Início	Fim	Ano	Anos seguintes	Total	Anos Anteriores	Ano	Total				
1				FUNÇÕES GERAIS																		
1	111			ADMINISTRAÇÃO GERAL																		
1	111	2022/5002		Auditoria externa às contas do Município	0102 020214	O	100				10/2022	12/2029	11 844,00	48 000,00	59 844,00							
1	111	2024/116		Demolição das Instalações Parque Automóvel e Edifício Rua Ernesto Cabrita	0102 020203	E	100				01/2024	12/2029	100,00	0,00	100,00	23 108,63	11 623,49	34 732,12	98,14	41,87		
1	111	2024/5001		Comparticipação financeira-Associações de Municípios	0102 04050104	O	100				01/2024	12/2029	118 225,00	200 000,00	318 225,00	61 642,66	0,00	0,00	0,00	0,00	0,00	
1	111	2024/5002		Quotizações diversas	0102 040701	O	100				01/2024	12/2029	1 000,00	20 000,00	21 000,00	61 642,66	116 299,43	177 942,09	98,37	46,84		
1	111	2024/5060		Implementação do Bairro Comercial Digital de Ferragudo		O	100									460,00	820,00	1 280,00	82,00	5,96		
1	111	2024/5060 1		Estudo prévio e desenvolvimento de business plan	0102 020214	O	100				01/2024	12/2026	0,00	5 100,00	5 100,00							
1	111	2024/5060 2		Honorários do gestor do Bairro	0102 020220	O	100				01/2024	12/2026	0,00	10 200,00	10 200,00							
1	111	2025/15		Comparticipação Construção Sala Che LAgoense	0102 080701	O	100				01/2025	12/2026	500 000,00	1 000 000,00	1 500 000,00							
				Totais do Programa 111:									631 169,00	1 283 300,00	1 914 469,00	85 211,29	628 742,92	713 954,21	99,62	35,70		
1	120			SEGURANÇA E ORDEM PÚBLICA																		
1	120	2025/13		Armamento Policia Municipal																		
1	120	2025/13 2		Munições	0102 020103	O	100				01/2025	12/2026	2 000,00	0,00	2 000,00	0,00	0,00	0,00	0,00	0,00	0,00	
1	120	2025/13 4		Equipamento de Segurança	0102 020121	O	100				01/2025	12/2026	2 400,00	0,00	2 400,00	0,00	0,00	0,00	0,00	0,00	0,00	
				Totais do Programa 120:									4 400,00	0,00	4 400,00	0,00	0,00	0,00	0,00	0,00		
1	121			PROTEÇÃO CIVIL E LUTA CONTRA INCÊNDIOS																		
1	121	2024/5003		Cooperação com os Bombeiros Voluntários de Lagoa																		
1	121	2024/5003 1		Para despesas correntes	0102 040701	O	100				01/2024	12/2029	1 107 753,36	3 783 636,14	4 891 389,50	856 376,68	1 107 753,36	1 964 130,04	100,00	34,17		
1	121	2024/5003 2		Para despesas de capital	0102 080701	O	100				01/2024	12/2029	0,00	42 040,40	42 040,40	0,00	0,00	0,00	0,00	0,00	0,00	
1	121	2024/5070		Comparticipação nas Obras de Reparação e Manutenção do Quartel de Bombeiros	0102 080701	O	100				05/2024	12/2025	217 223,13	300 000,00	517 223,13	200 000,00	217 223,13	417 223,13	100,00	58,17		
				Totais do Programa 121:									1 324 976,49	4 125 676,54	5 450 653,03	1 056 376,68	1 324 976,49	2 381 353,17	100,00	36,60		
				Totais do Objetivo 1:									1 960 545,49	5 408 976,54	7 369 522,03	1 141 587,97	1 953 719,41	3 095 307,38	99,65	36,37		

Execução Anual das Atividades mais Relevantes

Município de Lagoa

Ano: 2025

(designação da autarquia local)

(unidade: €)

Obj.	Prog	Projeto		Designação	Código Classificação Orçamental	Forma de Realiz.	Fonte Financiamento (%)				Datas (Mês/Ano)		Montante Previsto			Montante executado			Nível Execução Anual (%)	Nível Execução Global (%)
		Ano / Nº	Ação				RP	RG	UE	EM	Inicio	Fim	Ano	Anos seguintes	Total	Anos Anteriores	Ano	Total		
2				FUNÇÕES SOCIAIS																
2	211			ENSINO NÃO SUPERIOR																
2	211	2022/5009		Pequenas reparações																
2	211	2022/5009.1	Material	04 020121	O	100				01/2022	12/2026	3 221,00	63 060,60	66 281,60	51 137,43	1 803,46	52 940,89	55,99	45,09	
2	211	2022/5009.2	Serviços	04 020203	O	100				01/2022	12/2026	22 633,00	210 202,01	232 835,01	129 453,68	13 707,32	143 161,00	60,56	39,52	
2	211	2022/5070	Transferência de competências no domínio da educação- Decreto-Lei n.º 21/2019, de 30 de Janeiro																	
2	211	2022/5070.1	Encargos de instalações	04 020201	O	100				04/2022	12/2029	500,00	21 020,20	21 520,20	0,00	0,00	0,00	0,00	0,00	
2	211	2022/5070.2	Comunicações	04 020209	O	100				04/2022	12/2029	862,00	21 020,20	21 882,20	0,00	0,00	0,00	0,00	0,00	
2	211	2022/5070.3	Outros bens	04 020121	O	100				04/2022	12/2029	39 235,00	63 060,60	102 295,60	14 822,46	26 089,99	40 912,45	66,50	34,93	
2	211	2022/5070.4	Conservação de bens	04 020203	O	100				01/2022	12/2029	36 861,00	84 080,80	120 941,80	142 052,76	25 286,97	167 339,73	68,60	63,63	
2	211	2022/5070.5	Circuitos especiais de transporte	04 020210	O	100				04/2022	12/2029	100,00	4 204,04	4 304,04	0,00	0,00	0,00	0,00	0,00	
2	211	2022/5070.6	Aquisição de leite escolar	04 020105	O	100				03/2022	12/2029	26 659,00	168 161,61	194 820,61	38 856,01	5 028,55	43 884,56	18,86	18,78	
2	211	2022/5070.7	Aquisição de produtos para confeccionar	04 020106	O	100				03/2022	12/2029	405 226,19	1 261 211,24	1 666 437,43	395 262,51	227 617,11	622 879,62	56,17	30,21	
2	211	2024/5004	Pequenas reparações																	
2	211	2024/5004.1	Material	04 020121	O	100				01/2024	12/2029	12 215,00	84 080,80	96 295,80	8 819,30	8 649,17	17 468,47	70,81	16,62	
2	211	2024/5004.2	Serviços	04 020203	O	100				01/2024	12/2029	61 188,00	147 141,41	208 329,41	11 319,08	31 619,49	42 938,57	51,68	19,55	
2	211	2024/5005	Transferências para associações de pais e encarregados de educação																	
2	211	2024/5006	Transferências para agrupamentos e escolas																	
2	211	2024/5007	Comparticipação no fornecimento de refeições escolares																	
2	211	2024/5008	Prolongamento do horário escolar (componente de apoio à família)																	
2	211	2024/5009	Atividades de enriquecimento curricular																	
2	211	2024/5010	Aquisição de material didático e de recreio																	
2	211	2024/5011	Realização de diversos eventos																	
												Totais do Programa 211:	2 079 773,99	6 394 354,28	8 474 128,27	4 511 193,13	1 754 358,10	6 265 551,23	84,35	48,25
2	220		Saúde																	
2	220	2022/5071	Transferência de competências do setor da saúde-Decreto-Lei n.º 23/2019, de 30 de Janeiro																	
2	220	2022/5071.1	Manutenção e conservação de bens móveis e imóveis	04 020203	O	100				04/2022	12/2029	500,00	63 060,60	63 560,60	0,00	0,00	0,00	0,00	0,00	
2	220	2022/5071.2	Encargos de instalações	04 020201	O	100				04/2022	12/2029	0,00	42 040,50	42 040,50	4 667,93	0,00	4 667,93	0,00	9,99	
2	220	2022/5071.3	Transportes	04 020210	O	100				04/2022	12/2029	0,00	4 204,04	4 204,04	0,00	0,00	0,00	0,00	0,00	
2	220	2022/5071.5	Outros bens	04 020121	O	100				04/2022	12/2029	271,00	84 080,80	84 351,80	23 384,87	0,00	23 384,87	0,00	21,71	
2	220	2022/5071.6	Desinfestação	04 020202	O	100				01/2022	12/2029	1 810,00	21 020,20	22 830,20	0,00	904,05	904,05	49,95	3,96	
2	220	2022/5074	Projetos de execução (arquitetura e engenharia) para o Centro de Saúde de Lagoa e extensões																	
2	220	2022/5075	Estratégia Municipal para a Saúde																	
												Totais do Programa 220:	26 644,00	277 466,74	304 110,74	97 240,30	12 589,05	109 829,35	47,25	27,36

Execução Anual das Atividades mais Relevantes

Município de Lagoa

Ano: 2025

(designação da autarquia local)

(unidade: €)

Obj.	Prog	Projeto		Designação	Código Classificação Orçamental	Forma de Realiz.	Fonte Financiamento (%)				Datas (Mês/Ano)		Montante Previsto			Montante executado			Nível Execução Anual (%)	Nível Execução Global (%)
		Ano / Nº	Ação				RP	RG	UE	EM	Início	Fim	Ano	Anos seguintes	Total	Anos Anteriores	Ano	Total		
2		FUNÇÕES SOCIAIS																		
2	231	SEGURANÇA SOCIAL																		
2	231	2024/5012		Segurança Social																
2	231	2024/50121		Órgãos da Autarquia	0102	O	100			01/2024	12/2029	309 838,25	1 042 007,71	1 351 845,96	287 064,95	309 838,25	596 903,20	100,00	36,42	
2	231	2024/50122		Departamento Administrativo e Financeiro	02 0103050202	O	100			01/2024	12/2029	165 212,06	686 255,05	851 467,11	141 886,42	165 212,06	307 098,48	100,00	30,92	
2	231	2024/50124		Departamento de Obras, Urbanismo, Ordenamento do Território e Ambiente	03 0103050202	O	100			01/2024	12/2029	363 595,80	1 728 185,79	2 091 781,59	303 492,95	363 595,80	667 088,75	100,00	27,85	
2	231	2024/50125		Departamento de Desenvolvimento Pessoal e Social	04 0103050202	O	100			01/2024	12/2029	671 984,27	2 880 235,84	3 552 220,11	607 642,31	671 984,27	1 279 626,58	100,00	30,76	
2	231	2024/5013		Caixa Geral de Aposentações																
2	231	2024/50131		Órgãos da Autarquia	0102	O	100			01/2024	12/2029	249 945,44	970 469,41	1 220 414,85	263 184,19	249 945,44	513 129,63	100,00	34,59	
2	231	2024/50132		Departamento Administrativo e Financeiro	02 0103050201	O	100			01/2024	12/2029	168 285,97	724 513,48	892 799,45	192 662,52	168 285,97	360 948,49	100,00	33,25	
2	231	2024/50133		Departamento de Obras, Urbanismo, Ordenamento do Território e Ambiente	03 0103050201	O	100			01/2024	12/2029	266 156,34	1 136 996,15	1 403 152,49	288 900,64	266 156,34	555 056,98	100,00	32,80	
2	231	2024/50134		Departamento de Desenvolvimento Pessoal e Social	04 0103050201	O	100			01/2024	12/2029	311 527,32	1 147 439,71	1 458 967,03	280 855,94	311 527,32	592 383,26	100,00	34,05	
Totais do Programa 231:												2 506 545,45	10 316 103,14	12 822 648,59	2 365 689,92	2 506 545,45	4 872 235,37	100,00	32,08	
2	232	AÇÃO SOCIAL																		
2	232	2021/5047		Comparticipação na implementação de serviços de apoio domiciliário e centro de dia-Santa Casa da Misericórdia de Lagoa	04 080701	O	100			01/2021	12/2026	390 000,00	0,00	390 000,00	400 000,00	390 000,00	790 000,00	100,00	100,00	
2	232	2023/5002		Comparticipação na construção do Lar da Associação Desportiva e Recreativa do Centro Cultural e Social da Quinta de S.Pedro	04 080701	O	100			01/2023	12/2027	1 368 094,80	0,00	1 368 094,80	1 668 092,28	1 368 094,80	3 036 187,08	100,00	100,00	
2	232	2024/5014		Programa de incentivo à natalidade	04 040802	O	100			01/2024	12/2029	215 650,00	210 202,01	425 852,01	49 199,19	153 783,85	202 983,04	71,31	42,73	
2	232	2024/5015		Programa de arrendamento para pessoas carenciadas	04 040802	O	100			01/2024	12/2029	206 880,00	210 202,01	417 082,01	91 604,86	168 072,21	259 677,07	81,24	51,05	
2	232	2024/5016		Fundo de Emergência Social	04 040701	O	100			01/2024	12/2029	100 000,00	420 404,02	520 404,02	95 000,00	100 000,00	195 000,00	100,00	31,69	
2	232	2024/5017		Gabinetes de atendimento social e proximidade (G.A.S.P's)	04 040701	O	100			01/2024	12/2029	58 600,00	252 242,41	310 842,41	75 800,00	48 825,00	124 625,00	83,32	32,23	
2	232	2024/5018		Atribuição de bolsas de estudo	04 040802	O	100			01/2024	12/2029	47 332,00	105 101,00	152 433,00	100 983,00	45 726,00	146 709,00	96,61	57,89	
2	232	2024/5019		Cooperação com instituições sem fins lucrativos																
2	232	2024/50191		Para despesas correntes	04 040701	O	100			01/2024	12/2029	1 366 456,00	3 363 232,13	4 729 688,13	1 115 556,42	1 166 499,60	2 282 056,02	85,37	39,04	
2	232	2024/50192		Para despesas de capital	04 080701	O	100			01/2024	12/2029	125 090,00	1 681 616,06	1 806 706,06	598 690,00	122 135,25	720 825,25	97,64	29,97	
2	232	2024/5020		Cooperação com instituições de apoio humanitário e promoção da saúde	04 040701	O	100			01/2024	12/2029	300,00	21 020,20	21 320,20	11 993,51	0,00	11 993,51	0,00	36,00	
2	232	2024/5021		Realização de eventos	04 020225	O	100			01/2024	12/2029	700,00	42 040,40	42 740,40	3 322,00	600,00	3 922,00	85,71	8,51	
2	232	2024/5059		Comparticipação na adequação da cozinha, lavandaria, sanitários e aquecimento de água e aquisição de medidas de autoproteção contra incêndios do Centro Popular de Lagoa	04 080701	O	100			01/2024	12/2026	378 506,00	0,00	378 506,00	400 000,00	378 506,00	778 506,00	100,00	100,00	
2	232	2025/26		Comparticipação na Aquisição de bens móveis para a instalação das respostas sociais de Centro de Dia e Serviço de Apoio Domiciliário	04 080701	A	100			09/2025	12/2026	200 000,00	200 000,00	400 000,00	0,00	200 000,00	200 000,00	100,00	0,00	
Totais do Programa 232:												4 457 608,80	6 506 060,24	10 963 669,04	4 610 241,26	4 142 242,71	8 752 483,97	92,93	56,20	
2	241	HABITAÇÃO																		
2	241	2023/5001		Construção de habitação a custos controlados (projeto)	04 020214	O	100			01/2023	12/2029	102 748,35	15 565,65	118 314,00	0,00	0,00	0,00	0,00	0,00	

Execução Anual das Atividades mais Relevantes

Município de Lagoa

Ano: 2025

(designação da autarquia local)

(unidade: €)

Obj.	Prog.	Projeto		Designação	Código Classificação Orçamental	Forma de Realiz.	Fonte Financiamento (%)				Datas (Mês/Ano)		Montante Previsto			Montante executado			Nível Execução Anual (%)	Nível Execução Global (%)
		Ano / Nº	Ação				RP	RG	UE	EM	Início	Fim	Ano	Anos seguintes	Total	Anos Anteriores	Ano	Total		
2				FUNÇÕES SOCIAIS																
2	241			HABITAÇÃO																
2	241	2024/5022		Manutenção e pequenas reparações																
2	241	2024/5022.1		Materiais	04	020121	O				01/2024	12/2029	1 000,00	42 040,40	43 040,40	0,00	0,00	0,00	0,00	0,00
2	241	2024/5022.2		Serviços	04	020203	O				01/2024	12/2029	100,00	42 040,40	42 140,40	0,00	0,00	0,00	0,00	0,00
2	241	2024/5022.3		Empreitadas	04	020203	O				01/2024	12/2029	13 000,00	84 080,80	97 080,80	0,00	0,00	0,00	0,00	0,00
2	241	2024/5023		Elaboração de diversos projetos	04	020214	O				01/2024	12/2029	122 048,00	420 404,01	542 452,01	0,00	35 451,42	35 451,42	29,05	6,54
2	241	2024/5024		Peritagem de edifícios	04	020220	O				01/2024	12/2029	500,00	21 020,20	21 520,20	0,00	0,00	0,00	0,00	0,00
2	241	2024/5025		Arrendamentos para subarrendamento	04	020204	O				01/2024	12/2029	100,00	21 020,20	21 120,20	0,00	0,00	0,00	0,00	0,00
2	241	2024/5062		Atualização da estratégia local de habitação e elaboração da Carta Municipal de Habitação	04	020214	O				01/2024	12/2026	100,00	4 204,03	4 304,03	0,00	0,00	0,00	0,00	0,00
Totais do Programa 241:													239 596,35	650 375,69	889 972,04	0,00	35 451,42	35 451,42	14,80	3,98
2	243			SANEAMENTO																
2	243	2022/5032		Projeto de Reabilitação de Estações Elevatórias de águas residuais	03	020214	O	100			01/2022	12/2028	0,00	105 101,00	105 101,00	3 997,50	0,00	3 997,50	0,00	3,66
2	243	2024/5026		Exploração, manutenção e conservação dos sistemas de tratamento e elevatórias de águas residuais	03	020203	O	100			01/2024	12/2029	145 711,57	353 333,33	499 044,90	0,00	115 468,00	115 468,00	79,24	23,14
2	243	2024/5027		Reabilitação de linhas de água	03	020203	E	100			01/2024	12/2029	52 454,00	200 000,00	252 454,00	0,00	20 606,40	20 606,40	39,28	8,16
2	243	2024/5028		Limpeza de fossas e poços de bombagem e limpeza e desobstrução de coletores	03	020225	O	100			01/2024	12/2029	154 926,40	200 000,00	354 926,40	74 372,60	72 975,50	147 348,10	47,10	34,32
2	243	2024/5029		Saneamento-Águas do Algarve	03	020225	O	100			01/2024	12/2029	1 417 900,00	4 800 000,00	6 217 900,00	1 303 441,72	1 417 870,00	2 721 311,72	100,00	36,18
2	243	2024/5030		Pequenas reparações																
2	243	2024/5030.1		Materiais	03	020121	O	100			01/2024	12/2029	15 327,00	63 060,60	78 387,60	6 837,37	6 921,99	13 759,36	45,16	16,14
2	243	2024/5030.2		Serviços	03	020203	O	100			01/2024	12/2029	16 736,00	63 060,60	79 796,60	17 376,82	0,00	17 376,82	0,00	17,88
2	243	2024/5057		Manutenção das instalações de AR e de controlo das descargas de emergência	03	020203	O	100			01/2024	12/2029	0,00	706 666,67	706 666,67	0,00	0,00	0,00	0,00	0,00
Totais do Programa 243:													1 803 054,97	6 491 222,20	8 294 277,17	1 406 026,01	1 633 841,89	3 039 867,90	90,62	31,34
2	244			ABASTECIMENTO DE ÁGUA																
2	244	2022/5029		Pequenas reparações																
2	244	2022/5029.1		Materiais	03	020121	O	100			01/2022	12/2026	13 956,00	84 080,80	98 036,80	177 743,73	0,00	177 743,73	0,00	64,45
2	244	2022/5029.2		Serviços	03	020203	O	100			01/2022	12/2026	3 533,00	21 020,20	24 553,20	11 719,44	0,00	11 719,44	0,00	32,31
2	244	2022/5030		Controlo da qualidade da água para consumo	03	020220	O	100			01/2022	12/2027	8 665,00	42 040,40	50 705,40	34 009,07	892,98	34 902,05	10,31	41,20
2	244	2024/5031		Reparação das roturas nas condutas de abastecimento de água	03	020203	E	100			01/2024	12/2029	100,00	21 020,20	21 120,20	0,00	0,00	0,00	0,00	0,00
2	244	2024/5032		Pequenas reparações																
2	244	2024/5032.1		Materiais	03	020121	O	100			01/2024	12/2029	99 589,00	210 202,00	309 791,00	75 661,96	14 371,45	90 033,41	14,43	23,36
2	244	2024/5032.2		Serviços	03	020203	O	100			01/2024	12/2029	39 848,00	126 121,20	165 969,20	36,90	33 629,21	33 666,11	84,39	20,28
2	244	2024/5033		Controlo da qualidade de água para consumo	03	020220	O	100			01/2024	12/2029	42 614,00	84 080,80	126 694,80	6 403,38	17 140,05	23 543,43	40,22	17,69
2	244	2024/5044		Abastecimento de água ao concelho	03	02011601	O	100			01/2024	12/2029	3 405 177,32	12 000 000,00	15 405 177,32	3 099 220,66	3 405 177,14	6 504 397,80	100,00	35,15
2	244	2024/5054		Desativação e selagem das captações de JCS2 e JCS4 (intrusão salina)	03	020225	E	100			01/2024	12/2029	0,00	60 000,00	60 000,00	0,00	0,00	0,00	0,00	0,00

Execução Anual das Atividades mais Relevantes

Município de Lagoa

(designação da autarquia local)

Ano: 2025

(unidade: €)

Obj.	Prog	Projeto		Designação	Código Classificação Orçamental	Forma de Realiz.	Fonte Financiamento (%)				Datas (Mês/Ano)		Montante Previsto			Montante executado			Nível Execução Anual (%)	Nível Execução Global (%)
							RP	RG	UE	EM	Início	Fim	Ano	Anos seguintes	Total	Anos Anteriores	Ano	Total		
		Ano / Nº	Ação																	
2				FUNÇÕES SOCIAIS																
2	244			ABASTECIMENTO DE ÁGUA																
2	244	2024/5055		Desenvolvimento e implementação de um plano de redução de água não faturada	03 020214	O	100				01/2024	12/2029	76 150,00	30 000,00	106 150,00	0,00	64 434,48	64 434,48	84,62	60,70
2	244	2024/5056		Manutenção das instalações de AA e Telegestão	03 020203	O	100				01/2024	12/2029	44 242,00	100 000,00	144 242,00	17 934,63	30 745,08	48 679,71	69,49	30,02
				Totais do Programa 244:									3 733 874,32	12 778 565,60	16 512 439,92	3 422 729,77	3 566 390,39	6 989 120,16	95,51	35,06
2	245			RESÍDUOS SÓLIDOS																
2	245	2019/5031		Limpeza urbana do concelho	03 020202	O					01/2019	12/2029	4 677 202,00	11 759 343,91	16 436 545,91	15 317 979,43	4 676 976,68	19 994 956,11	100,00	62,97
2	245	2024/5034		Aquisição de sinalética	03 020121	O	100				01/2024	12/2029	7 500,00	30 000,00	37 500,00	6 922,44	7 263,15	14 185,59	96,84	31,93
2	245	2024/5035		Pequenas reparações																
2	245	2024/5035.1		Material	03 020121	O	100				01/2024	12/2029	5 000,00	30 000,00	35 000,00	57 065,60	2 398,50	59 464,10	47,97	64,59
2	245	2024/5035.2		Serviços	03 020203	O	100				01/2024	12/2029	3 864,00	84 080,80	87 944,80	25 236,12	1 475,38	26 711,50	38,18	23,60
2	245	2024/5036		Depósito de resíduos sólidos no aterro sanitário	03 020225	O	100				01/2024	12/2029	2 531 581,03	6 800 000,00	9 331 581,03	2 423 747,80	2 445 931,20	4 869 679,00	96,62	41,43
				Totais do Programa 245:									7 225 147,03	18 703 424,71	25 928 571,74	17 830 951,39	7 134 044,91	24 964 996,30	98,74	57,05
2	246			PROTEÇÃO MEIO AMBIENTE E CONS. NATUREZA																
2	246	2022/5037		Pequenas reparações																
2	246	2022/5037.1		Material	03 020121	O	100				01/2022	12/2029	41 002,00	420 404,01	461 406,01	441 171,03	32 484,92	473 655,95	79,23	52,48
2	246	2022/5037.2		Serviços	03 020203	O	100				01/2022	12/2029	91 444,00	420 404,01	511 848,01	265 216,57	59 037,37	324 253,94	64,56	41,73
2	246	2022/5037.3		Empreitadas	03 020203	E	100				06/2022	12/2029	0,00	210 202,00	210 202,00	156 813,75	0,00	156 813,75	0,00	42,73
2	246	2022/5038		Manutenção e conservação de espaços verdes	03 020203	O	100				01/2022	12/2028	473 732,00	1 691 222,94	2 164 954,94	1 004 531,76	287 423,56	1 291 955,32	60,67	40,76
2	246	2024/5061		Plano Municipal de Ação Climática	03 020214	O	100				01/2024	12/2029	100,00	5 000,00	5 100,00	0,00	0,00	0,00	0,00	0,00
2	246	2025/24		Mapeamento Biológico																
2	246	2025/24 2		Mapeamento físico e biológico	03 020214	O	100				01/2025	12/2026	0,00	118 868,00	118 868,00	0,00	0,00	0,00	0,00	0,00
2	246	2025/24 3		Monotorização	03 020225	O	100				01/2025	12/2027	0,00	120 000,00	120 000,00	0,00	0,00	0,00	0,00	0,00
				Totais do Programa 246:									606 278,00	2 986 100,96	3 592 378,96	1 867 733,11	378 945,85	2 246 678,96	62,50	41,15
2	251			CULTURA																
2	251	2022/5041		Manutenção e pequenas reparações																
2	251	2022/5041.2		Serviços	04 020203	O	100				01/2022	12/2025	5 726,00	42 040,40	47 766,40	40 000,77	5 156,75	45 157,52	90,06	51,45
2	251	2024/5037		Manutenção e pequenas reparações																
2	251	2024/5037.1		Material	04 020121	O	100				01/2024	12/2029	25 385,00	42 040,40	67 425,40	7 978,92	16 025,16	24 004,08	63,13	31,83
2	251	2024/5037.2		Serviços	04 020203	O	100				01/2024	12/2029	17 002,00	210 202,00	227 204,00	47 393,94	5 634,29	53 028,23	33,14	19,31
2	251	2024/5038		Aquisição de material cultural para a Biblioteca Municipal	04 020120	O	100				01/2024	12/2029	35 395,00	21 020,20	56 415,20	4 895,94	24 292,40	29 188,34	68,63	47,61
2	251	2024/5039		Apoio a instituições sem fins lucrativos																
2	251	2024/5039.1		Para despesas correntes	04 040701	O	100				01/2024	12/2029	610 000,00	1 681 616,10	2 291 616,10	424 841,00	589 841,35	1 014 682,35	96,70	37,35
2	251	2024/5039.2		Para despesas de capital	04 080701	O	100				01/2024	12/2029	66 500,00	420 404,01	486 904,01	12 250,00	65 500,00	77 750,00	98,50	15,58
2	251	2024/5040		Eventos culturais																
				Totais do Programa 251:									1 755 049,00	5 255 050,20	7 010 099,20	1 519 197,45	1 557 834,34	3 077 031,79	88,76	36,08

Execução Anual das Atividades mais Relevantes

Município de Lagoa

Ano: 2025

(designação da autarquia local)

(unidade: €)

Obj.	Prog	Projeto		Designação	Código Classificação Orçamental	Forma de Realiz.	Fonte Financiamento (%)				Datas (Mês/Ano)		Montante Previsto			Montante executado			Nível Execução Anual (%)	Nível Execução Global (%)
		Ano / Nº	Ação				RP	RG	UE	EM	Início	Fim	Ano	Anos seguintes	Total	Anos Anteriores	Ano	Total		
2				FUNÇÕES SOCIAIS																
2	251			CULTURA																
2	251	2024/5041		Realização de eventos culturais no Auditório Carlos do Carmo	04 020225	O	100			01/2024	12/2029	465 403,00	1 600 000,00	2 065 403,00	982 709,58	409 827,85	1 392 537,43	88,06	45,69	
Totais do Programa 251:												2 980 460,00	9 272 373,31	12 252 833,31	3 039 267,60	2 674 112,14	5 713 379,74	89,72	37,36	
2	252			DESPORTO, RECREIO E LAZER																
2	252	2020/5045		Manutenção de diversos equipamentos	04 020203	O				01/2020	12/2026	3 699,00	0,00	3 699,00	239 445,39	0,00	239 445,39	0,00	98,48	
2	252	2022/5046		Manutenção de diversos equipamentos	04 020203	O				01/2022	12/2026	120 622,00	0,00	120 622,00	284 253,91	109 109,81	393 363,72	90,46	97,16	
2	252	2024/5042		Pequenas reparações																
2	252	2024/5042.1		Materiais	04 020121	O	100			01/2024	12/2029	102 695,00	210 202,00	312 897,00	221 084,94	38 043,57	259 128,51	37,05	48,53	
2	252	2024/5042.2		Serviços	04 020225	O	100			01/2024	12/2029	3 523,00	210 202,00	213 725,00	418 815,88	2 761,50	421 577,38	78,38	66,65	
2	252	2024/5043		Apoio a instituições sem fins lucrativos																
2	252	2024/5043.1		Para despesas correntes	04 040701	O	100			01/2024	12/2029	1 163 000,00	2 010 202,00	3 173 202,00	990 846,77	1 152 007,92	2 142 854,69	99,05	51,46	
2	252	2024/5043.2		Para despesas de capital	04 080701	O	100			01/2024	12/2029	1 000,00	210 202,00	211 202,00	15 000,00	0,00	15 000,00	0,00	6,63	
2	252	2024/5045		Eventos desportivos	04 020225	O	100			01/2024	12/2029	57 831,00	210 202,00	268 033,00	129 583,37	45 927,52	175 510,89	79,42	44,14	
2	252	2024/5046		Aquisição de equipamento e aparelhos de educação física	04 020120	O	100			01/2024	12/2029	68 507,00	84 080,80	152 587,80	120 252,62	13 535,89	133 788,51	19,76	49,04	
2	252	2024/5047		Manutenção de diversos equipamentos	04 020203	O	100			01/2024	12/2029	222 171,00	678 720,52	900 891,52	16 956,90	83 597,00	100 553,90	37,63	10,96	
2	252	2024/5048		Higienização e desinfeção da Piscina Municipal	04 020202	O	100			01/2024	12/2029	73 313,00	210 202,00	283 515,00	33 172,61	41 479,94	74 652,55	56,58	23,57	
Totais do Programa 252:												1 816 361,00	3 824 013,32	5 640 374,32	2 469 412,39	1 486 463,15	3 955 875,54	81,84	48,78	
Totais do Objetivo 2:												27 475 343,91	78 200 060,19	105 675 404,10	41 620 484,88	25 324 985,06	66 945 469,94	92,17	45,45	

Execução Anual das Atividades mais Relevantes

Município de Lagoa

Ano: 2025

(designação da autarquia local)

(unidade: €)

Obj.	Prog	Projeto		Designação	Código Classificação Orçamental	Forma de Realiz.	Fonte Financiamento (%)				Datas (Mês/Ano)		Montante Previsto			Montante executado			Nível Execução Anual (%)	Nível Execução Global (%)
		Ano / Nº	Ação				RP	RG	UE	EM	Inicio	Fim	Ano	Anos seguintes	Total	Anos Anteriores	Ano	Total		
3		FUNÇÕES ECONÓMICAS																		
3	320	INDÚSTRIA E ENERGIA																		
3	320	2022/5001		Aquisição de energia para edifícios e infraestruturas																
3	320	2022/50011		03	020201	O	100			07/2022	12/2029	668 214,00	200 000,00	868 214,00	1 412 362,96	560 061,01	1 972 423,97	83,81	86,49	
3	320	2022/50012		Órgânica 0102 (Presidente)																
3	320	2022/50013		Órgânica 02 (Departamento Administrativo e Financeiro)																
3	320	2022/50014		Órgânica 03 (Departamento de Obras e Urbanismo)																
3	320	2022/50015		Órgânica 04 (Divisão Ação Sócio-cultural)																
3	320	2022/5064		03	020214	O	100			04/2022	12/2029	48 075,00	210 202,00	258 277,00	88 006,50	41 761,60	129 768,10	86,87	37,47	
Totais do Programa 320:												2 563 233,00	860 202,00	3 423 435,00	5 209 987,37	2 211 853,87	7 421 841,24	86,29	85,97	
3	331	TRANSPORTES RODOVIÁRIOS																		
3	331	2022/5051		Pequenas reparações																
3	331	2022/50511		03	020203	O	100			01/2022	12/2029	34 633,00	210 202,00	244 835,00	457 246,86	28 144,33	485 391,19	81,26	69,14	
3	331	2022/50512		Empreitadas																
3	331	2022/50513		Materiais																
3	331	2024/5049		Sinalização e trânsito																
3	331	2024/50491		Serviços																
3	331	2024/50492		Empreitadas																
3	331	2024/50493		Bens																
3	331	2024/50494		Marcação de vias (serviços)																
3	331	2024/50495		Marcação de vias (empreitadas)																
Totais do Programa 331:												422 180,88	1 658 969,60	2 081 150,48	1 005 432,74	230 161,30	1 235 594,04	54,52	40,03	
3	341	MERCADOS E FEIRAS																		
3	341	2023/5003		Alteração de instalação elétrica do tipo C (BTE) do edifício de restauração e bebidas do Parque Municipal de Feiras e Exposições de Lagoa																
3	341	2024/5050		Pequenas reparações																
3	341	2024/50501		Materiais																
3	341	2024/50502		Serviços																
3	341	2024/5051		FATACIL-Feira de Artesanato, Turismo, Agricultura, Comércio e Indústria de Lagoa																
3	341	2024/50511		Animação																
3	341	2024/50512		Aluguer de equipamentos																
3	341	2024/50513		Gás																
3	341	2024/50514		Licenciamentos diversos																
3	341	2024/50515		Autorizações																
3	341	2024/50517		Comunicações																

Execução Anual das Atividades mais Relevantes

Município de Lagoa

Ano: 2025

(designação da autarquia local)

(unidade: €)

Obj.	Prog	Projeto		Designação	Código Classificação Orçamental	Forma de Realiz.	Fonte Financiamento (%)				Datas (Mês/Ano)		Montante Previsto			Montante executado			Nível Execução Anual (%)	Nível Execução Global (%)	
		Ano / Nº	Ação				RP	RG	UE	EM	Inicio	Fim	Ano	Anos seguintes	Total	Anos Anteriores	Ano	Total			
3				FUNÇÕES ECONÓMICAS																	
3	341			MERCADOS E FEIRAS																	
3	341	2024/50518		Refeições	02 020225	O	100					01/2024	12/2029	45 200,00	0,00	45 200,00	4 381,00	43 160,80	47 541,80	95,49	95,89
3	341	2024/50519		Diversas prestações de serviços especializados	02 020220	O	100					01/2024	12/2029	145 000,00	520 000,00	665 000,00	426 186,68	140 158,00	566 344,68	96,66	51,90
3	341	2024/505110		Publicidade	02 020217	O	100					01/2024	12/2029	195 000,00	800 000,00	995 000,00	551 768,53	188 647,69	740 416,22	96,74	47,87
3	341	2024/505111		Vigilância e segurança	02 020218	O	100					01/2024	12/2029	173 200,00	600 000,00	773 200,00	194 435,33	172 431,38	366 866,71	99,56	37,91
3	341	2024/505112		Higiene e limpeza-serviços	02 020202	O	100					01/2024	12/2029	103 820,00	400 000,00	503 820,00	97 963,22	103 772,84	201 736,06	99,95	33,52
3	341	2024/505113		Higiene e limpeza-bens	02 020104	O	100					01/2024	12/2029	3 800,00	0,00	3 800,00	0,00	3 690,00	3 690,00	97,11	97,11
3	341	2024/505114		Bens diversos	02 020121	O	100					01/2024	12/2029	3 700,00	20 000,00	23 700,00	4 934,60	1 449,18	6 383,78	39,17	22,29
3	341	2024/505115		Outros serviços	02 020225	O	100					01/2024	12/2029	88 960,00	200 000,00	288 960,00	52 637,85	80 844,08	133 481,93	90,88	39,08
3	341	2024/505116		Prémios e ofertas	02 020115	O	100					01/2024	12/2029	22 430,79	20 000,00	42 430,79	2 877,59	22 293,77	25 171,36	99,39	55,56
3	341	2024/505117		Assistência técnica	02 020219	O	100					01/2024	12/2029	2 000,00	4 000,00	6 000,00	0,00	1 821,63	1 821,63	91,08	30,36
3	341	2024/505118		Alojamento	02 020225	O	100					01/2024	12/2029	17 006,40	80 000,00	97 006,40	0,00	16 964,10	16 964,10	99,75	17,49
3	341	2024/505119		Consumos de secretaria	02 020108	O	100					01/2024	12/2029	0,00	2 000,00	2 000,00	100,42	0,00	100,42	0,00	4,78
													Totais do Programa 341:	2 505 497,19	7 697 141,40	10 202 638,59	2 718 597,42	2 426 023,90	5 144 621,32	96,83	39,82
													Totais do Objetivo 3:	5 490 911,07	10 216 313,00	15 707 224,07	8 934 017,53	4 868 039,07	13 802 056,60	88,66	56,01

Execução Anual das Atividades mais Relevantes

Município de Lagoa

Ano: 2025

(designação da autarquia local)

(unidade: €)

Obj.	Prog	Projeto		Designação	Código Classificação Orçamental	Forma de Realiz.	Fonte Financiamento (%)				Datas (Mês/Ano)		Montante Previsto			Montante executado			Nível Execução Anual (%)	Nível Execução Global (%)
		Ano / Nº	Ação				RP	RG	UE	EM	Início	Fim	Ano	Anos seguintes	Total	Anos Anteriores	Ano	Total		
4				OUTRAS FUNÇÕES																
4	410			OPERAÇÕES DA DÍVIDA AUTÁRQUICA																
4	410	2014/5002		Amortização de empréstimos a médio e longo prazos																
4	410	2014/5002.1		Requalificação da baixa da Mexilhoeira da Carregação	0103 100603	O				01/2014	12/2026	2 731,00	0,00	2 731,00	88 239,81	0,00	88 239,81	0,00	97,00	
4	410	2014/5002.2		Sistema de drenagem de águas residuais de Carvoeiro	0103 100603	O				01/2014	12/2026	14 080,00	0,00	14 080,00	357 178,02	0,00	357 178,02	0,00	96,21	
4	410	2014/5002.9		Estrada Quinta dos Poços-Bela Vista-2ª fase	0103 100603	O				01/2014	12/2029	103 303,00	0,00	103 303,00	1 094 252,70	81 580,60	1 175 833,30	78,97	98,19	
4	410	2024/5052		Aquisição do Pavilhão do Arade/Centro de Congressos do Arade	0103 100603	O				01/2024	12/2035	326 087,00	1 000 000,00	1 326 087,00	108 695,70	217 391,30	326 087,00	66,67	22,73	
				Totais do Programa 410:								446 201,00	1 000 000,00	1 446 201,00	1 648 366,23	298 971,90	1 947 338,13	67,00	62,93	
4	420			TRANSFERÊNCIAS ENTRE ADMINISTRAÇÕES																
4	420	2024/5053		Delegação de competências nas Freguesias																
4	420	2024/5053.1		Transferências correntes	0102 04050102	O	100			01/2024	12/2029	713 373,10	2 000 000,00	2 713 373,10	728 284,60	713 373,10	1 441 657,70	100,00	41,89	
4	420	2024/5053.2		Transferências de capital	0102 08050102	O	100			01/2024	12/2029	26 750,00	160 000,00	186 750,00	23 000,00	26 750,00	49 750,00	100,00	23,72	
				Totais do Programa 420:								740 123,10	2 160 000,00	2 900 123,10	751 284,60	740 123,10	1 491 407,70	100,00	40,84	
4	430			DIVERSAS NÃO ESPECIFICADAS																
4	430	2020/5056		Plano Municipal de Ambiente	03 020214	O	100			01/2020	12/2026	20,00	0,00	20,00	46 558,95	0,00	46 558,95	0,00	99,96	
4	430	2024/5066		Trabalhos de construção civil no concelho	03 020203	O	100			03/2024	12/2029	175 840,00	1 000 000,00	1 175 840,00	0,00	137 297,56	137 297,56	78,08	11,68	
				Totais do Programa 430:								175 860,00	1 000 000,00	1 175 860,00	46 558,95	137 297,56	183 856,51	78,07	15,04	
				Totais do Objetivo 4:								1 362 184,10	4 160 000,00	5 522 184,10	2 446 209,78	1 176 392,56	3 622 602,34	86,36	45,46	
Total Geral:												36 288 984,57	97 985 349,73	134 274 334,30	54 142 300,16	33 323 136,10	87 465 436,26	91,83	46,42	

ORGÃO EXECUTIVO

Em 24 de MARÇO de 2026

ORGÃO DELIBERATIVO

Em 22 de ABRIL de 2026

7. ENDIVIDAMENTO MUNICIPAL

Fundos disponíveis - 2025

Em 21 de fevereiro de 2012 foi aprovada a Lei n.º 8/2012 – Lei dos Compromissos e dos Pagamentos em Atraso (LCPA), cujo princípio fundamental obriga a que a execução orçamental não possa conduzir à acumulação de pagamentos em atraso.

O Decreto-Lei n.º 127/2012, de 21 de junho, visa estabelecer, nos termos e para os efeitos do disposto no art.º 14.º da designada “Lei dos Compromissos” (Lei n.º 8/2012, de 21 de fevereiro), as normas legais disciplinadoras dos procedimentos necessários à aplicação desta Lei e à operacionalização da prestação de informação, aplicáveis às entidades previstas no artigo 2.º da LCPA (os municípios estão incluídos).

Os **fundos disponíveis** são as verbas disponíveis a muito curto prazo.

(euros)

	Compromissos assumidos	Compromissos assumidos por pagar	Fundo disponíveis
Janeiro	19 643 117	18 918 472	758 878
Fevereiro	6 347 294	1 953 804	11 585 333
Março	7 322 853	296 885	11 341 697
Abril	6 933 189	1 925 010	9 154 489
Maiο	8 256 360	2 430 985	8 717 334
Junho	9 196 812	3 725 090	6 463 397
Julho	6 165 359	-2 418 761	5 949 257
Agosto	4 759 083	-1 512 343	3 003 894
Setembro	5 042 629	-997 224	3 362 847
Outubro	3 745 197	-2 306 768	4 447 672
Novembro	4 433 343	-3 935 570	6 295 225
Dezembro	5 621 129	-6 323 632	18 069 462

QUADRO 22 - FUNDOS DISPONÍVEIS 2025

8. INDICADORES EM TERMOS ORÇAMENTAIS

Financeiros

De forma a possibilitar uma visão objetiva da atividade desenvolvida pelo Município de Lagoa durante o ano de 2025, destacamos os seguintes indicadores:

$$\frac{\text{Receitas correntes}}{\text{Despesas de capital}} = 246,95\%$$

Com uma percentagem de 246,95% as receitas correntes excedem as despesas correntes cumprindo o Princípio Orçamental do Equilíbrio.

$$\frac{\text{Aquisição de bens e serviços}}{\text{População de Lagoa}} = 1\,214,24\%$$

O encargo médio por munícipe com a aquisição de bens e serviços totalizou 1 214,24€.

$$\frac{\text{Investimentos}}{\text{População de Lagoa}} = 1\,002,51\text{€}$$

O investimento efetuado foi de 1 002,51€ por munícipe.

$$\frac{\text{Receita total}}{\text{Receita total do ano anterior}} = 76,49\%$$

A receita total é superior à do ano anterior, apresenta uma diminuição de 76,49%.

$$\frac{\text{Despesa total}}{\text{Despesa total do ano anterior}} = 105,45\%$$

Este rácio permite verificar que a despesa aumentou 5,45% em relação a 2024.

Eficácia

$$\frac{\text{Receita total cobrada}}{\text{Receita final orçada}} = 73,09\%$$

$$\frac{\text{Despesa executada}}{\text{Despesa final orçada}} = 84,50\%$$

9. SITUAÇÃO FINANCEIRA, ECONÓMICA E PATRIMONIAL

Neste capítulo é considerada uma análise patrimonial evolutiva de bens, direitos e obrigações através da apresentação de mapas contabilísticos representativos do ativo, passivo e fundos próprios do Município, bem como os custos ocorridos e proveitos obtidos no decorrer da atividade durante 2025. Foram também calculados os indicadores económicos considerados mais relevantes por forma a aferir acerca do funcionamento económico-financeiro no final de 2025.

Balanço e demonstração de resultados

O Balanço mostra-nos a posição financeira e patrimonial do Município em 31-12-2025, comparando-a com a do exercício anterior, e a Demonstração de Resultados permite uma análise dos fatores que contribuíram para o Resultado Líquido obtido. Deste modo, o Balanço e a Demonstração de Resultados em conjunto com o Mapa de Fluxos de Caixa, apresentados, proporcionam uma visão completa sobre a situação financeira, patrimonial, económica e monetária do Município em 31-12-2025.

(em euros)

Balanço	2025	2024
<u>Ativo</u>	<u>165 998 115</u>	<u>160 434 842</u>
<u>Ativo não corrente</u>	<u>134 641 531</u>	<u>120 455 545</u>
<u>Ativos fixos tangíveis</u>	<u>132 174 928</u>	<u>117 860 785</u>
<u>Propriedades de investimento</u>	<u>1 117 356</u>	<u>1 008 569</u>
<u>Ativos intangíveis</u>	<u>22 650</u>	<u>37 522</u>
<u>Participações financeiras</u>	<u>1 975 388</u>	<u>1 975 388</u>
<u>Clientes, contribuintes e utentes</u>	<u>-652 343</u>	<u>-430 249</u>
<u>Outras contas a receber</u>	<u>3 553</u>	<u>3 529</u>
<u>Ativo corrente</u>	<u>31 356 584</u>	<u>39 979 296</u>
<u>Inventários</u>	<u>1 207 431</u>	<u>931 588</u>
<u>Devedores por transferências e subsídios não reembolsáveis</u>	<u>6 288 754</u>	<u>7 000 453</u>
<u>Clientes, contribuintes e utentes</u>	<u>2 791 130</u>	<u>2 079 737</u>
<u>Estado e outros entes públicos</u>	<u>675 669</u>	<u>554 167</u>
<u>Outras contas a receber</u>	<u>13 434 826</u>	<u>12 700 511</u>
<u>Diferimentos</u>	<u>17 053</u>	<u>78 932</u>
<u>Caixa e depósitos</u>	<u>6 941 720</u>	<u>16 633 909</u>
<u>Património líquido</u>	<u>158 248 186</u>	<u>152 817 809</u>
<u>Património/Capital</u>	<u>99 203 240</u>	<u>99 203 240</u>
<u>Reservas</u>	<u>1 819 121</u>	<u>1 819 121</u>
<u>Resultados transitados</u>	<u>20 275 458</u>	<u>21 735 895</u>
<u>Outras variações no Património Líquido</u>	<u>35 961 723</u>	<u>31 203 937</u>
<u>Resultado Líquido do período</u>	<u>988 642</u>	<u>-1 144 384</u>
<u>Passivo não corrente</u>	<u>5 593 566</u>	<u>5 468 298</u>
<u>Financiamentos obtidos</u>	<u>2 239 395</u>	<u>2 647 152</u>
<u>Outras contas a pagar</u>	<u>3 354 171</u>	<u>2 821 147</u>
<u>Passivo corrente</u>	<u>2 156 363</u>	<u>2 148 734</u>

	Credores por Transferências e subsídios não reembolsáveis concedidos		45 000
	Fornecedores	43 194	100 856
	Estado e outros entes públicos	3 466	8 438
	Financiamentos obtidos	218 496	109 711
	Outras contas a pagar	1 891 207	1 884 729
Passivo		7 749 929	7 617 033
Património líquido e passivo		165 998 115	160 434 842

A estrutura do Balanço evidencia que o Ativo não Corrente, ou seja, os bens duradouros e as participações do Município noutras entidades, representam a grande maioria do Ativo (81,11%).

Por outro lado, no Ativo Corrente estão registadas um conjunto de dívidas de terceiros, sendo a principal rubrica a Outras Contas a Receber com 42,85% do seu total.

O Passivo do Município de Lagoa é na sua grande maioria não corrente (de médio e longo prazos), não fazendo deste modo, pressão imediata sobre a tesouraria.

O Património Líquido é constituído maioritariamente pelo Património (62,69%).

Os resultados transitados refletem o acumulado dos Resultados Líquidos, e respetivos ajustamentos, dos anos anteriores a 2025, indicando que até 31-12-2025 a autarquia apresentou resultados líquidos de 988 642,47€.

(euros)

Resumo da demonstração de resultados	2025	2024
Resultados antes de depreciações e gastos de financiamento	7 691 785	4 914 066
Resultado operacional (antes de gastos de financiamento)	1 156 538	-1 594 719
Resultado antes de impostos	988 642	-1 144 384
Resultado líquido do exercício	988 642	-1 144 384

QUADRO 23 – RESUMO DA DEMONSTRAÇÃO DE RESULTADOS

Proveitos e ganhos

(euros)

Proveitos	2025	2024	Var. 2025-2024
Impostos, contribuições e taxas	37 094 703	33 590 408	10,43
Vendas	5 716 867	4 768 988	19,87
Prestações de serviços e concessões	9 230 534	8 701 847	6,07
Rendimentos/Gastos imputados de entidades controladas, associadas e empreendimentos conjuntos	-	-	-
Transferências e subsídios obtidos	7 315 994	7 474 569	-2,12
Trabalhos para a própria entidade	9 129	20 957	-56,44
Outros rendimentos	1 933 240	1 751 878	10,35
Total	61 300 467	56 308 647	8,86

QUADRO 24 - PROVEITOS

Evidenciam-se as rubricas como mais representativas, “Impostos, contribuições e taxas”, “Vendas”, “Prestações de serviços e concessões” e “Transferências e subsídios obtidos” que em conjunto perfazem 87,50% do valor proveitos.

Impostos, contribuições e taxas	37 094 703€	60,51%
Prestações de serviços e concessões	9 230 534€	15,06%
Transferências e subsídios obtidos	7 315 994€	11,93%

Custos

(em euros)

Custos	2025	2024	Var. 2025-2024
Custo das mercadorias vendidas e das matérias consumidas	3 917 488	3 862 549	1,42
Fornecimentos e serviços externos	24 740 572	23 568 751	4,97
Gastos com o pessoal	14 313 819	13 516 861	5,89
Transferências e subsídios concedidos	10 078 155	10 106 663	-0,28
Imparidades de dívidas a receber (perdas/reversões)	222 094	1 887	11 670
Outros gastos	236 556	337 869	-29,98
Sub-Total	53 508 684	51 394 580	4,11
Gastos/reversões de depreciação e amortização	6 535 247	6 508 786	0,40
Sub-Total	6 535 247	6 508 786	0,40
Total	60 043 931	57 903 366	3,69

QUADRO 25 - CUSTOS

As rubricas com mais relevância:

Fornecimentos e serviços externos	24 740 572€	41,14%
Gastos com pessoal	14 313 819€	23,84%
Transferências e subsídios concedidos	10 078 155€	16,78%

Resultados

Resultado líquido do exercício

Apurou-se em 2025 um resultado líquido do exercício de 988 642,47€ havendo um aumento de 2 133 026,86€ em relação a 2024.

EVOLUÇÃO DAS DÍVIDAS A TERCEIROS A CURTO, MÉDIO E LONGO PRAZOS

(em euros)

	2022	2023	2024	2025
Médio e longo prazos				
Financiamentos obtidos	2 805 004,84	2 805 004,84	2 647 151,61	2 239 395,31
TOTAL	2 805 004,84	2 805 004,84	2 647 151,61	2 239 395,31
Curto prazo				
Financiamentos obtidos	451 479,52	225 882,24	109 711,34	218 495,74
Fornecedores	123 017,90	30 156,47	100 855,79	43 193,66
Fornecedores de investimento	-	-	-	-
Estado e outros entes públicos	131,00	261,43	8 437,78	3 466,37
Outras contas a pagar	1 285 235,03	1 599 276,49	1 903 064,99	1 891 206,98
TOTAL	1 565 760,99	2 173 904,91	2 170 901,13	2 156 362,75

QUADRO 26 - EVOLUÇÃO DAS DÍVIDAS A TERCEIROS

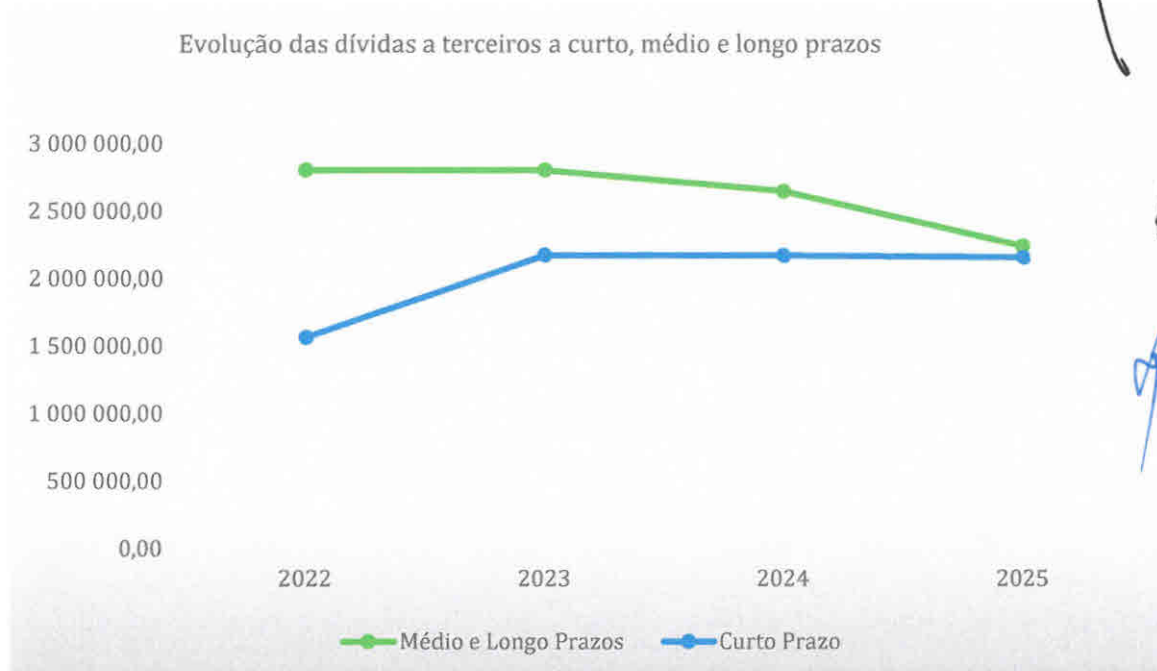


Gráfico 17- EVOLUÇÃO DAS DÍVIDAS A TERCEIROS A CURTO, MÉDIO E LONGO PRAZOS

Nas dívidas a terceiros a médio e longo prazos verificou-se um aumento de 1 156 211,29€ de 2022 a 2025.

Nas dívidas a terceiros de curto prazo verifica-se que no total de 2 156 632,75€ a rubrica “outros credores” contribui com 1 891 206,98€, ou seja, 87,70% e o valor da amortização de empréstimos (empréstimos a curto prazo) 218 495,74€ – 10,13%. As duas rubricas equivalem a 97,83% do valor total.

10. INDICADORES DE GESTÃO DE NATUREZA FINANCEIRA, ECONÓMICA E PATRIMONIAL

Rácio de solvabilidade total

Permite medir a cobertura do total de passivos pelo património líquido.

Traduz a capacidade do município pagar as dívidas existentes com o seu Património Líquido.

$$\frac{\text{Património líquido}}{\text{Passivo}} = \frac{158\,248\,186}{7\,749\,929} = 20,42 \times 100 = 2\,042\%$$

Autonomia financeira

Compara o património líquido e o ativo líquido, ou seja, mede a solvabilidade do município através da determinação da proporção dos ativos que são financiados com fundos próprios. Quanto mais elevado for este rácio, maior é a estabilidade financeira da entidade e quanto mais baixo, maior é a sua vulnerabilidade.

$$\frac{\text{Património líquido}}{\text{Ativo líquido}} = \frac{158\,248\,186}{165\,998\,115} = 0,95 \times 100 = 95\%$$

Este valor traduz um forte equilíbrio financeiro do município demonstrando pouca dependência de financiamento alheio (empréstimos obtidos, fornecedores de bens e serviços, fornecedores de imobilizado, outros credores, etc).

Rentabilidade dos fundos próprios

Efetua a comparação entre o resultado líquido do exercício e os fundos próprios, ou seja, traduz a capacidade e eficácia da remuneração dos fundos próprios alocados pelo município ao financiamento da sua atividade.

$$\frac{\text{Resultado Líquido do Exercício}}{\text{Património líquido}} = \frac{988\,643}{158\,248\,186} = 0,006 \times 100 = 0,624\%$$

Rendibilidade operacional do ativo

Compara os resultados operacionais e o ativo líquido, ou seja, traduz a capacidade dos ativos do município de gerar resultados positivos.

$$\frac{\text{Resultados operacionais}}{\text{Ativo líquido}} = \frac{1\,156\,538}{165\,998\,115} = 0,006 \times 100 = 0,69\%$$

11. MOVIMENTOS EFETUADOS PARA ARRECADAÇÃO DE RECEITAS E REALIZAÇÃO DA DESPESA

Número de movimentos efetuados durante o ano de 2025, com correspondência à arrecadação da receita e à realização da despesa

RECEITA

Guias de receita emitidas por serviço emissor:

- Divisão Administrativa	1 394
- Divisão Financeira	4 352
- Secção de Obras e Urbanismo	1 518
- Secção de Águas	185 321
- Execuções Fiscais	6 442
- Habitação	684
- Educação	277
- SIBS	109 682
Total de guias de receita emitidas	309 670

DESPESA

Dados relativos ao processamento de despesa:

- Número de cabimentos	11 179
- Número de compromissos	11 721

Número de registos de documentos de entidades credoras:

- De fornecedores	25 109
- De pessoal	16 309
- De outros	1 867
Total do número de registos	43 285

Número de ordens de pagamento emitidas:

- De operações orçamentais	16 899
- De operações de tesouraria	314
Total de ordens de pagamento	17 213

12. CRITÉRIOS DE VALORIMETRIA

Em termos patrimoniais os critérios de valorimetria utilizados foram os constantes do capítulo VIII do Regulamento de Inventário e Cadastro do Património Municipal aprovado em sessão extraordinária realizada em 29 de Abril de 2002, sob proposta da Câmara Municipal, e publicado no Diário da República n.º 155, II Série, de 8 de Julho de 2002.

13. CONTABILIDADE DE GESTÃO

A informação obtida através da contabilidade de gestão é importante na fase de controlo, pretende facilitar a medição da eficiência, eficácia e economia com que se utilizam os recursos ao dispor da autarquia, permitindo, deste modo, melhorar e racionalizar a gestão destes recursos, sempre com o objetivo de redução eficiente e racional de custos.

Custos diretos e indiretos de cada bem e serviço e rendimentos associados:

FUNÇÃO			
111	Administração geral	Custos diretos	11 212 629
		Custos indiretos	165 328
		TOTAL	11 377 957
121	Proteção civil e luta contra incêndios	Custos diretos	1 401 987
		Custos indiretos	27 028
		TOTAL	1 429 015
122	Polícia Municipal	Custos indiretos	17 708
		TOTAL	17 708
210	Educação	Custos diretos	7 002
		Custos indiretos	75 016
		TOTAL	82 018
211	Educação não Superior	Custos diretos	5 050 846
		Custos indiretos	573 791
		TOTAL	5 624 637
220	Saúde	Custos diretos	2 068
		Custos indiretos	29
		TOTAL	2 097
232	Ação Social	Custos diretos	5 268 053
		Custos indiretos	182 367
		TOTAL	5 450 420
241	Habitação	Custos diretos	152 944

		Custos indiretos	4 991	
	TOTAL		157 935	
242	Ordenamento do território	Custos diretos	1 236 103	
		Custos indiretos	117 184	
	TOTAL		1 353 287	
243	Saneamento	Custos diretos	2 311 878	
		Custos indiretos	101 211	
	TOTAL		2 413 089	
244	Abastecimento de água	Custos diretos	1 960 921	
		Custos indiretos	113 461	
	TOTAL		2 074 382	
245	Resíduos sólidos	Custos diretos	8 637 667	
		Custos indiretos	283 542	
	TOTAL		8 921 209	
246	Proteção do meio ambiente e conservação da natureza	Custos diretos	2 299 071	
		Custos indiretos	154 053	
	TOTAL		2 453 124	
251	Cultura	Custos diretos	5 015 789	
		Custos indiretos	218 124	
	TOTAL		5 233 913	
252	Desporto, recreio e lazer	Custos diretos	4 778 556	
		Custos indiretos	417 375	
	TOTAL		5 195 931	
310	Agricultura, pecuária, silvicultura, caça e pesca	Custos diretos	25 170	
		Custos indiretos	376	
	TOTAL		25 546	
320	Indústria e Energia	Custos diretos	1 582 529	
		Custos indiretos	43 406	
	TOTAL		1 625 935	
331	Transportes rodoviários	Custos diretos	2 082 806	
		Custos indiretos	29 605	
	TOTAL		2 113 411	
340	Comércio e Turismo	Custos diretos	73 840	
		Custos indiretos	1 064	
	TOTAL		74 904	
341	Mercados e feiras	Custos diretos	2 811 134	

		Custos indiretos	104 138
	TOTAL		2 915 272
342	Turismo	Custos diretos	381 227
		Custos indiretos	25 840
	TOTAL		407 067
410	Operações da dívida autárquica	Custos diretos	80
		Custos indiretos	2
	TOTAL		82

Critério de imputação de custos indiretos

Transcrição no n.º 2.8.3.3 e 2.8.3.4 da norma NCP 27

"2.8.3.3 – A imputação dos custos indiretos efetua-se, após o apuramento dos custos diretos por função, através de coeficientes.

O coeficiente de imputação dos custos indiretos de cada função corresponde à percentagem do total dos respetivos custos diretos no total geral dos custos diretos apurados em todas as funções.

O coeficiente de imputação dos custos indiretos de cada bem ou serviço corresponde à percentagem do total dos respetivos custos diretos no total dos custos diretos da função em que se enquadram.

2.8.3.4 – Os custos indiretos da cada função resultam da aplicação do respetivo coeficiente de imputação ao montante total dos custos indiretos apurados.

Os custos indiretos de cada bem ou serviço obtêm-se aplicando ao montante do custo indireto da função em que o bem ou serviço se enquadra o correspondente coeficiente de imputação dos custos indiretos."

14. PROPOSTA DE APLICAÇÃO DE RESULTADOS

Propõe-se que o resultado líquido de 988 642,47€ apurado no exercício de 2025, tenha a seguinte aplicação:

➤ Resultados Transitados	939 210,35€	95%
➤ Reservas Legais	49 432,12	5%

Factos relevantes ocorridos após o termo do exercício

Não existem.

No cumprimento da alínea j, do n.º 1, do art.º 35.º, da Lei n.º 75/2013, de 12 de setembro, venho submeter à aprovação da Câmara Municipal os documentos de prestação de contas do exercício de 2025 para que possam ser submetidas à apreciação e votação da Assembleia Municipal, nos termos da alínea l), do n.º 2, do art.º 25.º da referida Lei.

Os documentos apresentados proporcionam a V. Exas. um esclarecimento completo da gestão deste Município. Deixaremos à consideração da Exma. Assembleia Municipal a sua apreciação e votação.

Lagoa, 20 de março de 2025

O Presidente da Câmara

(Luís António Alves da Encarnação)



CERTIFICAÇÃO LEGAL DAS CONTAS

RELATO SOBRE A AUDITORIA DAS DEMONSTRAÇÕES FINANCEIRAS

Opinião

Auditámos as demonstrações financeiras anexas do **Município de Lagoa** que compreendem o balanço em 31 de Dezembro de 2025 (que evidencia um total de 165.998.115 euros e um total de património líquido de 158.248.186 euros, incluindo um resultado líquido de 988.642 euros), a demonstração dos resultados por natureza, a demonstração das alterações no património líquido, a demonstração dos fluxos de caixa, relativos ao ano findo naquela data e o anexo às demonstrações financeiras que inclui um resumo das políticas contabilísticas significativas.

Em nossa opinião, as demonstrações financeiras anexas apresentam de forma verdadeira e apropriada, em todos os aspetos materiais, a posição financeira do **Município de Lagoa** em 31 de dezembro de 2025, o seu desempenho financeiro, e os fluxos de caixa relativos ao ano findo naquela data de acordo com o Sistema de Normalização Contabilística para as Administrações Públicas.

Bases para a opinião

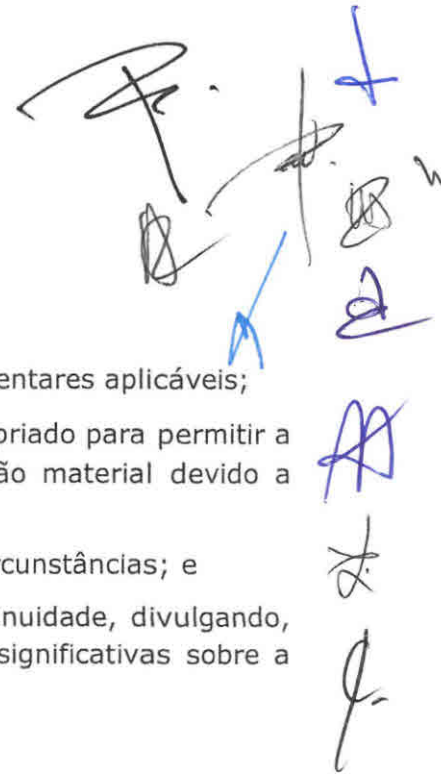
A nossa auditoria foi efetuada de acordo com as Normas Internacionais de Auditoria (ISA) e demais normas e orientações técnicas e éticas da Ordem dos Revisores Oficiais de Contas. As nossas responsabilidades nos termos dessas normas estão descritas na secção "Responsabilidades do auditor pela auditoria das demonstrações financeiras" abaixo. Somos independentes da Entidade nos termos da lei e cumprimos os demais requisitos éticos nos termos do código de ética da Ordem dos Revisores Oficiais de Contas.

Estamos convictos de que a prova de auditoria que obtivemos é suficiente e apropriada para proporcionar uma base para a nossa opinião.

Responsabilidades do órgão de gestão pelas demonstrações financeiras

O órgão de gestão é responsável pela:

- preparação de demonstrações financeiras que apresentem de forma verdadeira e apropriada a posição financeira, o desempenho financeiro e os fluxos de caixa da Entidade de acordo com o SNC-AP;



- elaboração do relatório de gestão nos termos legais e regulamentares aplicáveis;
- criação e manutenção de um sistema de controlo interno apropriado para permitir a preparação de demonstrações financeiras isentas de distorção material devido a fraude ou erro;
- adoção de políticas e critérios contabilísticos adequados nas circunstâncias; e
- avaliação da capacidade da Entidade de se manter em continuidade, divulgando, quando aplicável, as matérias que possam suscitar dúvidas significativas sobre a continuidade das atividades.

Ênfases

- Verificou-se neste ano uma *inversão positiva do resultado líquido* em cerca de 2.133.027 euros face ao apurado no ano anterior (-1.144.384 euros). O desvio positivo dos rendimentos, nomeadamente na rubrica de *Impostos, contribuições, taxas* (+ 3.504.295 euros), *vendas* (+ 947.880 euros) e o aumento dos *gastos* nomeadamente nas rubricas de *Fornecimentos e serviços externos* (+1.171.821 euros), *peçoal* (+796.958 euros) *Imparidade de dívidas a receber* (+ 220.206 euros) contribuíram para o resultado positivo alcançado no presente exercício de 2025.


- Em termos de execução orçamental constatámos um desvio negativo em cerca de 10.225.213 euros quando comparado o total das receitas cobradas líquidas com o total das despesas pagas líquidas de reposições. Esta situação a manter-se poderá no futuro afetar o equilíbrio financeiro do Município.

A nossa opinião não é modificada em relação a estas matérias

Responsabilidades do auditor pela auditoria das demonstrações financeiras

A nossa responsabilidade consiste em obter segurança razoável sobre se as demonstrações financeiras como um todo estão isentas de distorções materiais devido à fraude ou erro, e emitir um relatório onde conste a nossa opinião. Segurança razoável é um nível elevado de segurança, mas não é uma garantia de que uma auditoria executada de acordo com as ISA detetará sempre uma distorção material quando exista. As distorções podem ter origem em fraude ou erro e são consideradas materiais se, isoladas ou conjuntamente, se possa razoavelmente esperar que influenciem decisões económicas dos utilizadores tomadas com base nessas demonstrações financeiras.

Como parte de uma auditoria de acordo com as ISA, fazemos julgamentos profissionais e mantemos ceticismo profissional durante a auditoria e também:



- identificamos e avaliamos os riscos de distorção material das demonstrações financeiras, devido a fraude ou a erro, concebemos e executamos procedimentos de auditoria que respondam a esses riscos, e obtemos prova de auditoria que seja suficiente e apropriada para proporcionar uma base para a nossa opinião. O risco de não detetar uma distorção material devido a fraude é maior do que o risco de não detetar uma distorção material devido a erro, dado que a fraude pode envolver conluio, falsificação, omissões intencionais, falsas declarações ou sobreposição ao controlo interno;
- obtemos uma compreensão do controlo interno relevante para a auditoria com o objetivo de conceber procedimentos de auditoria que sejam apropriados nas circunstâncias, mas não para expressar uma opinião sobre a eficácia do controlo interno da Entidade;
- avaliamos a adequação das políticas contabilísticas usadas e a razoabilidade das estimativas contabilísticas e respetivas divulgações feitas pelo órgão de gestão;
- concluímos sobre a apropriação do uso, pelo órgão de gestão, do pressuposto da continuidade e, com base na prova de auditoria obtida, se existe qualquer incerteza material relacionada com acontecimentos ou condições que possam suscitar dúvidas significativas sobre a capacidade da Entidade para dar continuidade às suas atividades. Se concluirmos que existe uma incerteza material, devemos chamar a atenção no nosso relatório para as divulgações relacionadas incluídas nas demonstrações financeiras ou, caso essas divulgações não sejam adequadas, modificar a nossa opinião. As nossas conclusões são baseadas na prova de auditoria obtida até à data do nosso relatório. Porém, acontecimentos ou condições futuras podem levar a que a Entidade descontinue as suas atividades;
- avaliamos a apresentação, estrutura e conteúdo global das demonstrações financeiras, incluindo as divulgações, e se essas demonstrações financeiras representam as transações e acontecimentos subjacentes de forma a atingir uma apresentação apropriada;
- comunicamos com os encarregados da governação, entre outros assuntos, o âmbito e o calendário planeado da auditoria, e as conclusões significativas da auditoria incluindo qualquer deficiência significativa de controlo interno identificado durante a auditoria.

A nossa responsabilidade inclui ainda a verificação da concordância da informação constante do relatório de gestão com as demonstrações financeiras.

RELATO SOBRE OUTROS REQUISITOS LEGAIS E REGULAMENTARES

Sobre as demonstrações orçamentais

Auditamos as demonstrações orçamentais anexas da Entidade que compreendem a demonstração do desempenho orçamental, a demonstração da execução orçamental da receita (que evidencia um total de receita líquida cobrada de 65.485.208 euros, a demonstração da execução orçamental da despesa (que evidencia um total de despesa paga líquida de reposições de 75.710.421 euros e a demonstração de execução do plano anual plurianual de investimentos relativos ao exercício findo em 31 de dezembro de 2025.

O Órgão de gestão é responsável pela preparação e aprovação das demonstrações orçamentais no âmbito da prestação de contas da entidade. A nossa responsabilidade consiste em verificar que foram cumpridos os requisitos de contabilização e relato previstos na *Norma de Contabilidade Pública (NCP) 26 do Sistema de Normalização Contabilística para as Administrações Públicas*.


Em nossa opinião, as demonstrações orçamentais anexas estão preparadas, em todos os aspetos materiais, de acordo com a *NCP 26 do Sistema de Normalização Contabilística para as Administrações Públicas*.

Sobre o relatório de gestão

Em nossa opinião, o relatório de gestão foi preparado de acordo com as leis e regulamentos aplicáveis em vigor e a informação nele constante é coerente com as demonstrações financeiras auditadas e demonstrações orçamentais, não tendo sido identificadas incorreções materiais.

Albufeira, 23 de março de 2026

Daniel Jorge Gonçalves Vicente, ROC N.º 1041
Inscrição CMVM 20160655



RELATÓRIO E PARECER DO FISCAL ÚNICO

Exmos. Senhores

Em cumprimento da lei e do mandato que nos foi confiado, apresentamos o relatório da nossa ação fiscalizadora e o nosso parecer sobre o relatório de gestão, contas e proposta de aplicação de resultados, mapas de execução orçamental da despesa e receita, apresentados pelo Órgão Executivo do **Município de Lagoa**, relativos ao exercício findo em *31 de dezembro de 2025*.

RELATÓRIO

No desempenho das funções que nos foram atribuídas, acompanhámos regularmente a atividade do Município, através da análise das suas contas e dos princípios contabilísticos e critérios valorimétricos que lhes estão subjacentes e, ainda, através dos contactos estabelecidos com o Órgão Executivo e os Serviços, os quais, com elevado espírito de colaboração, nos facultaram sempre todos os elementos e esclarecimentos solicitados, o que nos apraz registar e agradecer.

Em resultado do trabalho efectuado, é nossa convicção que o Relatório de Gestão, o Balanço, a Demonstração dos resultados por naturezas, e os correspondentes Anexos, as demonstrações orçamentais, são suficientemente esclarecedores da situação do Município e satisfazem as disposições legais em vigor.

PARECER

Chamando à atenção para a ênfase contida na Certificação Legal das Contas e considerando as análises e trabalhos efetuados, somos de parecer:

- a) Que sejam aprovados o Relatório de Gestão, o Balanço, a Demonstração de Resultados por Naturezas e os correspondentes Anexos, apresentados pelo Órgão Executivo relativo ao exercício findo em 31 de dezembro de 2025, bem como os mapas de execução orçamental da despesa e receita reportados à mesma data.
- b) Que seja aprovada a proposta de aplicação de resultados constante do relatório de gestão.

Albufeira, 23 de março de 2026

Daniel Jorge Gonçalves Vicente, ROC N.º 1041
Inscrição CMVM N.º 20160655

RELATÓRIO DE GESTÃO DE 2025

ENCERRAMENTO

O presente RELATÓRIO DE GESTÃO e documentos anexos, que se contêm em **90** folhas, que antecedem, devidamente numeradas e rubricadas, foi **APROVADO** em reunião da Câmara Municipal de Lagoa, realizada em **24** de **MARÇO** de 2026.

O Presidente

Os Vereadores:

TERMO DE APROVAÇÃO FINAL

O Relatório de Gestão que antecede foi apreciado pela Assembleia Municipal em sua sessão (1) **ORDINÁRIA** do dia **22** de **ABRIL** de 2026, pelo que ficam todas as suas folhas e anexos rubricadas pelos seus membros que abaixo assinam o presente termo.

O Presidente

O 1º Secretário

O 2º Secretário

(1) - Ordinária, ou extraordinária.