

MUNICÍPIO  
DE  
LAGOA (ALGARVE)

# RELATÓRIO DE GESTÃO

DO ANO FINANCEIRO DE 2024

APROVAÇÕES	
CÂMARA	ASSEMBLEIA MUNICIPAL
Em 4 / 4 / 2025	Em 23 / 4 / 2025



MUNICÍPIO DE LAGOA  
(ALGARVE)

## RELATÓRIO DE GESTÃO DE 2024

### ÍNDICE

1. Sumário executivo	4
2. Organização do Município	5
3. Receita municipal	8
3.1. Impostos diretos	9
3.2. Taxas	10
3.3. Multas e outras penalidades	11
3.4. Rendimentos de propriedade	12
3.5. Transferências correntes	13
3.6. Venda de bens e serviços	14
3.7. Outras receitas correntes	16
3.8. Receitas de capital	17
3.9. Receitas próprias	18
3.10. Receitas extraordinárias	19
Demonstração de execução orçamental da receita	20
4. Evolução da despesa global	24
4.1. Despesas com o pessoal	25
4.2. Aquisição de bens e serviços	26
4.3. Juros e outros encargos	26
4.4. Transferências correntes	27
4.5. Outras despesas correntes	30

4.6. Despesas de funcionamento	31
4.7. Despesas de capital	31
4.7.1. Aquisição de bens de capital	31
4.7.2. Transferências de capital	32
Demonstração de execução orçamental da despesa	34
5. Limites Legais	40
6. Grandes Opções do Plano – por objetivos	43
Execução anual do Plano Plurianual de Investimentos	47
Atividades mais Relevantes	61
Execução anual das Atividades mais Relevantes	62
7. Endividamento Municipal	74
8. Indicadores em termos orçamentais	74
9. Situação financeira, económica e patrimonial	75
10. Indicadores de gestão de natureza financeira, económica e patrimonial	80
11. Movimentos efetuados para arrecadação de receitas e realização da despesa	82
12. Critérios de valorimetria	83
13. Contabilidade de gestão	83
14. Proposta de aplicação de resultados	85
Certificação Legal das Contas	87
Relatório e Parecer do Fiscal Único	91
Encerramento	93



**MUNICÍPIO DE LAGOA  
(ALGARVE)**

**RELATÓRIO DE GESTÃO DE 2024**

No cumprimento da alínea j), do n.º 1, do artigo 35.º, do anexo I, da Lei n.º 75/2013, de 12 de setembro, venho submeter à aprovação de Câmara Municipal os documentos de prestação de contas do exercício de 2024, para que possam ser submetidos à apreciação da Assembleia Municipal, nos termos da alínea i), do n.º 1, do artigo 33.º, da referida Lei.



## 1. SUMÁRIO EXECUTIVO

O presente Relatório de Gestão, referente ao exercício económico do ano de 2024, reflete a receita e gastos do Exercício, mas sobretudo o investimento que o Executivo Permanente Municipal fez nas pessoas e no território. No decorrer do ano de 2024 o Município de Lagoa obteve menos receita, mas continuou a haver um forte investimento para garantir um serviço de qualidade a Lagoa e aos Lagoenses.

Desta forma, o Relatório de Gestão de 2024 apresenta um saldo negativo do exercício, na execução do orçamento, o que acontece pela segunda vez, nos últimos 11 anos, mas que é facilmente justificável e compreensível face ao investimento efetuado, aumentando o investimento nas pessoas e o apoio às instituições do concelho.

Mais do que nos focarmos no resultado do exercício, tal como fazemos quando o mesmo é positivo, queremos realçar a estabilidade económica apresentada nos últimos anos, fruto do rigor na gestão do dinheiro público, sem deixar de investir em Lagoa e nos Lagoenses, tendo sempre em mente o bem-estar da população.

Por isso, consideramos sempre que um bom resultado na gestão orçamental, vai muito além da apresentação de números e da análise quantitativa do exercício porque o mesmo tem de ir ao encontro das necessidades dos munícipes e as exigências impostas pela gestão do momento e do território.

Os resultados financeiros apresentam um saldo negativo de 1 144 384,39€ uma vez que o Município de Lagoa investiu mais 2 817 464,14€ no apoio às instituições do concelho, investiu mais 1 216 100,15€ na contratação de pessoal e obteve menos receita no valor de 1 237 391,02€, comparativamente com o ano anterior.

É com o mesmo espírito de missão de sempre que enfrentamos o ano de 2025 e os seguintes, com rigor, transparência e trabalho, que nos é reconhecido, para que juntos consigamos tornar o concelho de Lagoa num lugar cada vez melhor para se viver, trabalhar, estudar ou visitar, orientado para as pessoas, com um forte investimento em áreas como o desporto, a ação social, a juventude e a educação, aliada a uma gestão financeira criteriosa, sempre com o compromisso de não deixar nenhum Lagoense para trás.

Temos o concelho projetado e pensado a longo prazo, onde a prioridade das empreitadas é continuar a investir em áreas como a habitação, a substituição das principais condutas da rede de abastecimento de água do concelho, em áreas como a mobilidade urbana, o estacionamento e os parques urbanos e de lazer.

## 2. ORGANIZAÇÃO DO MUNICÍPIO

### Assembleia Municipal

De acordo com o estipulado na Lei n.º 169/99, de 18 de setembro, alterada pela Lei n.º 5-A/2002, de 11 de janeiro e com a Lei n.º 11-A/2013, de 28 de janeiro (Reorganização Administrativa do Território das Freguesias), a Assembleia Municipal é constituída por 25 membros, dos quais 21 são eleitos diretamente, e os restantes 4 são Presidentes de Juntas de Freguesia / União de Freguesias que também a integram. A atual composição deste órgão reflete o resultado das eleições de 26 de setembro de 2021.

#### Composição da Assembleia Municipal a 31-12-2024

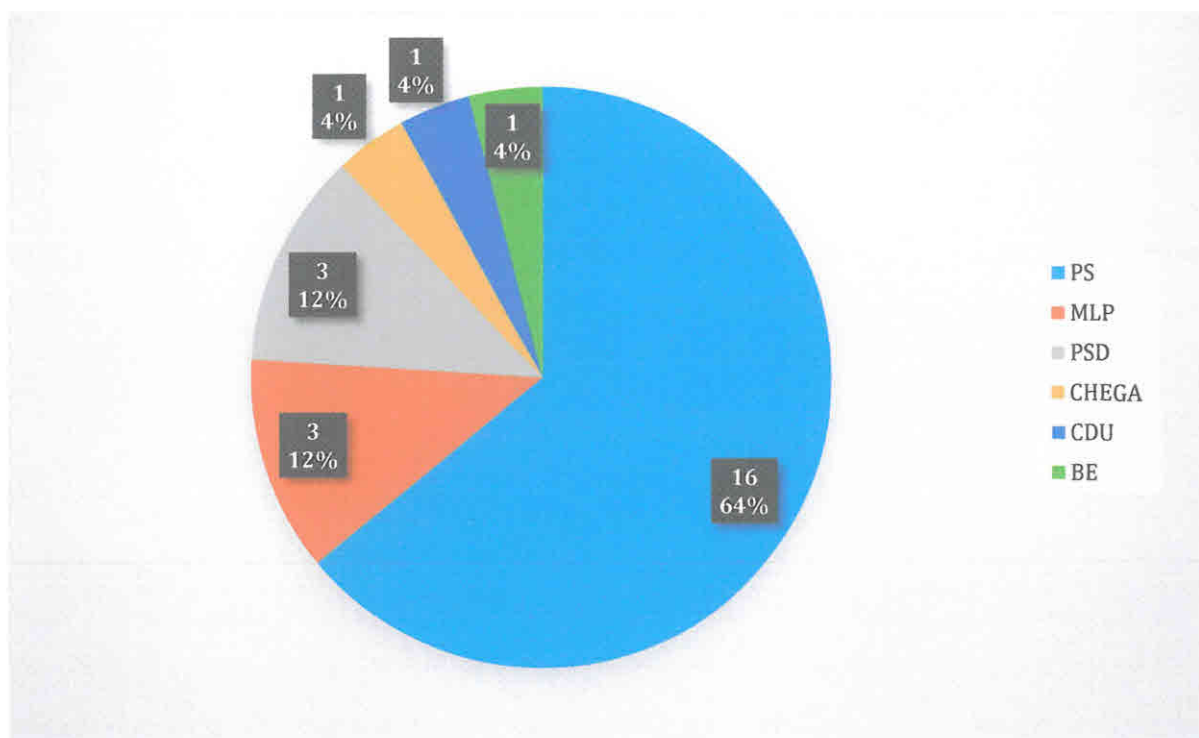


GRÁFICO 1 - COMPOSIÇÃO DA ASSEMBLEIA MUNICIPAL

#### Mesa da Assembleia Municipal:

- ✓ Presidente da Assembleia Municipal – José Manuel Correia Águas da Cruz
- ✓ 1º Secretário – Pedro Alexandre Triberes Barradas Souza Lobato
- ✓ 2º Secretário – Maria de Fátima da Silva Valdire Lopes

No ano de 2024, a Assembleia Municipal realizou 5 sessões ordinárias e 4 extraordinárias: 28 de fevereiro, 21 de março, 17 de abril, 19 de junho, 20 de junho, 18 de setembro, 18 de outubro, 27 de novembro e 18 dezembro.

### Câmara Municipal – Órgão Executivo

#### **Executivo Municipal e Distribuição de Pelouros**

<b>Presidente</b> Luís António Alves da Encarnação	<b>Vice-Presidente</b> Anabela Simão Correia Rocha	<b>Vereadora</b> Ana Cristina Tiago Martins	<b>Vereador</b> Ruben Patrício Infante Palma	<b>Vereador</b> Mário Fernando Rodrigues Guerreiro
Coordenação Geral	Urbanismo	Modernização Administrativa	Obras Municipais	Parque de Máquinas e Viaturas
Desporto	Contencioso	Educação	Planeamento Estratégico	Cedência de Viaturas
Recursos Humanos	Ação Social	Juventude	Reabilitação Urbana	Tecnologias de Informação, Informática e Aplicações
Gestão Financeira	Habitação	Logística e Manutenção	Mobilidade	Smart City
Património	Saúde	Cultura	Eletricidade/Iluminação Pública	Toponímia
Desenvolvimento Económico	Serviços Veterinários	Igualdade de Género e Cidadania	Rede Viária, Sinalização e Trânsito	Mercados
FATACIL	Saúde Pública	Contratação Pública	Polícia Municipal	Praias e Litoral
Proteção Civil	Agricultura e Pescas	Economato	Fiscalização Municipal	Turismo
Águas e Saneamento	Ambiente	Cemitérios	Freguesias	Geminações e Relações Internacionais
Recolha RSU	Parque Municipal do Sítio das Fontes		Jardins e Espaços Verdes	Fundos Comunitários
Limpeza Urbana			Gabinete de Comunicação e Imagem	

### Vereadores sem pelouros atribuídos

Vereador  
Francisco José Malveiro Martins

Vereador  
Mário José Costa Vieira

Durante o ano de 2024, a Câmara Municipal efetuou 26 reuniões ordinárias e 12 extraordinárias.

### Estrutura Orgânica dos Serviços Municipais

A estrutura orgânica do Município foi aprovada em reunião de Câmara Municipal realizada em 30 de novembro de 2023 e em sessão da Assembleia Municipal de 13 de dezembro de 2023.



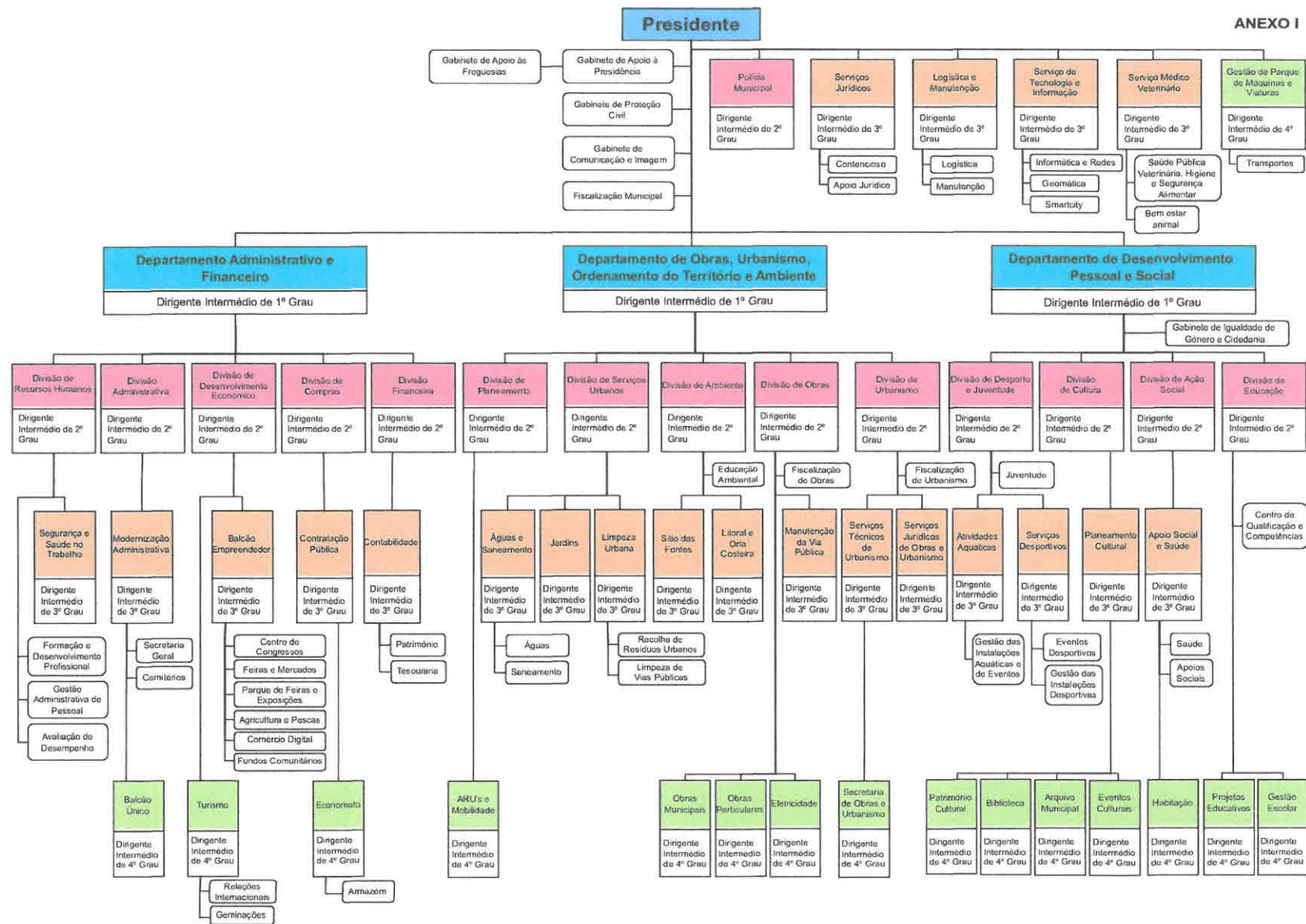


ILUSTRAÇÃO 1 - ORGANOGRAMA DO MUNICÍPIO DE LAGOA

3. RECEITA MUNICIPAL

Receita Total (2023-2024)

(em euros)

Descrição da receita	2023			2024		
	Previsões Corrigidas	Receitas cobradas líquidas	Grau de execução (%)	Previsões Corrigidas	Receitas cobradas líquidas	Grau de execução (%)
Receitas Correntes	47 230 537	57 526 349	121,80	59 451 405	55 465 244	93,30
Receitas de Capital	2 578 559	5 311 864	206,00	7 367 121	4 179 501	56,73
Outras Receitas	18 426 400	18 411 825	99,92	26 008 917	25 966 007	99,84
Total	68 235 496	81 250 038	119,07	92 827 443	85 610 752	92,23

QUADRO 1 - RECEITA TOTAL 2023-2024

Peso das receitas correntes nas receitas totais em 2024 .....	64,79 %
Peso das receitas de capital nas receitas totais em 2024 .....	4,88 %
Peso das outras receitas nas receitas totais de 2024 .....	30,33 %

De salientar que as outras receitas inclui o saldo de gerência anterior .....25 878 917,01€

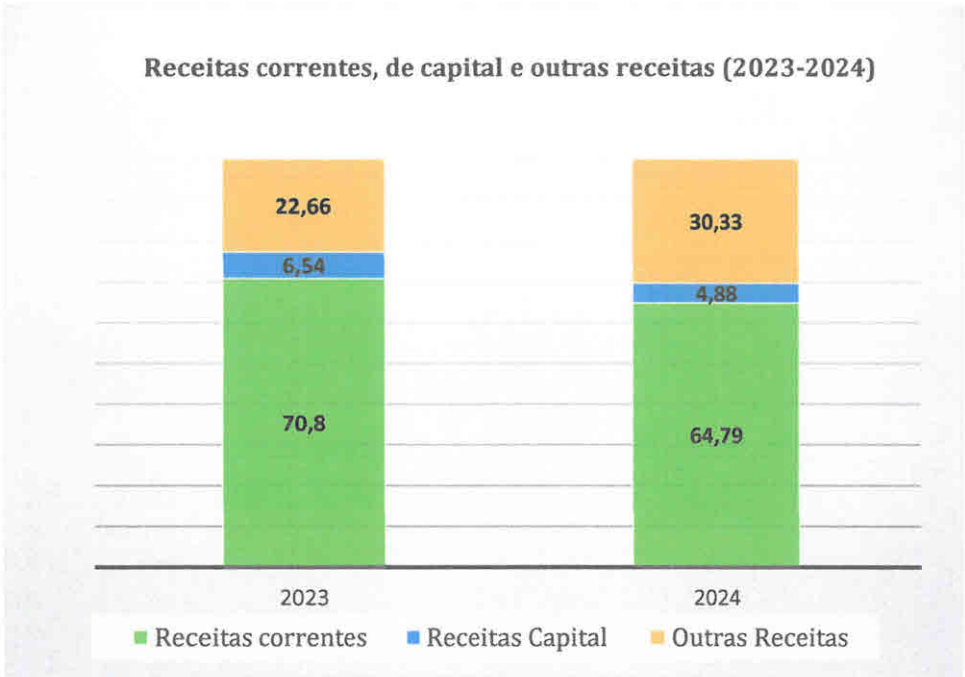


GRÁFICO 2 - RECEITAS CORRENTES, DE CAPITAL E OUTRAS RECEITAS

3.1. Impostos diretos

Os recebimentos originários dos impostos diretos resultam da tributação de rendimentos de capital, da propriedade imobiliária (urbana) e pela posse ou utilização de determinados bens. Estes rendimentos são a materialização da capacidade tributária ativa dos municípios, que apesar de serem cobrados pela Autoridade Tributária e Aduaneira – AT, são posteriormente transferidos para as Autarquias, retendo a Administração Fiscal no ano de 2024 um total de 683 757,31€, do valor recebido de todos os impostos.

Analisando o ano de 2024 as receitas provenientes dos Impostos Diretos representam 49,46% das receitas correntes e 32,04 % das receitas totais.

Receita Cobrada Líquida

(em euros)

Descrição	2023		2024	
	Valor	%	Valor	%
Imposto Municipal sobre Imóveis (IMI)	10 222 513	31,24	9 492 466	34,60
Imposto Único de circulação (IUC)	987 096	3,02	1 008 190	3,68
Imposto Municipal sobre Transmissões Onerosas (IMT)	21 400 909	65,40	16 824 549	61,33
Derrama	112 952	0,34	107 161	0,39
Total dos Impostos Diretos	29 815 562	100	27 432 366	100

QUADRO 2 - RECEITA COBRADA LÍQUIDA – IMPOSTOS DIRETOS

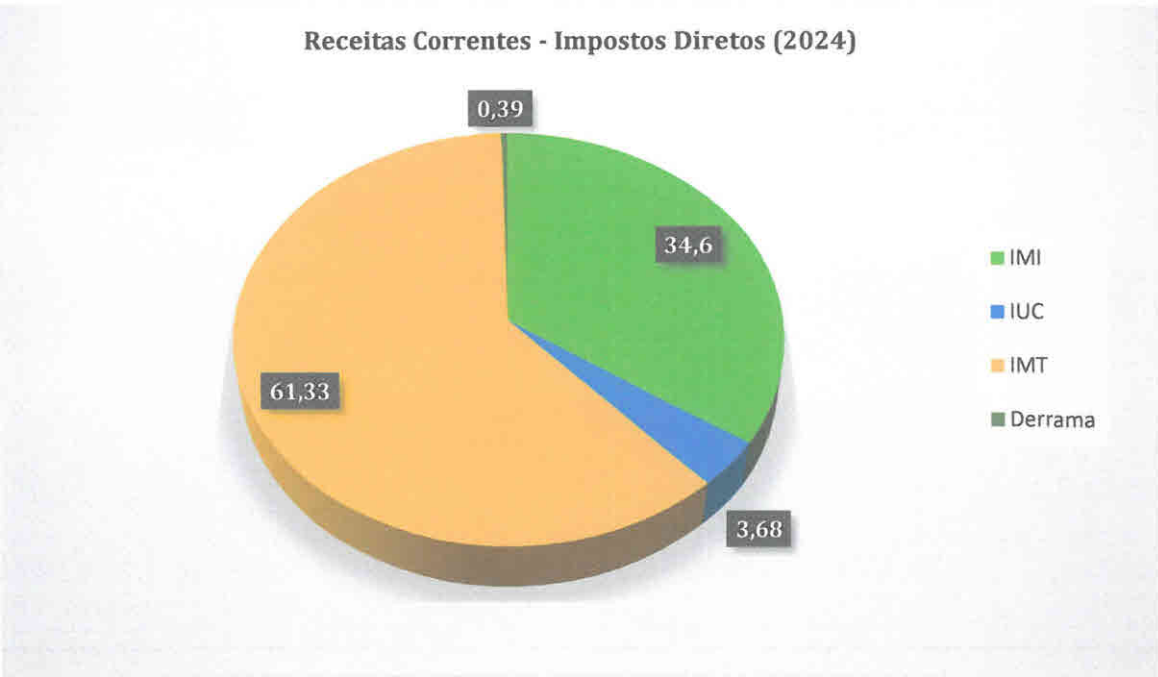


GRÁFICO 3 - RECEITAS CORRENTES - IMPOSTOS DIRETOS



10

*[Handwritten signatures and initials in blue and purple ink]*

3.2. Taxas

As taxas advêm quase integralmente das receitas dos impostos específicos das autarquias. Da sua análise constata-se que a rubrica com maior expressão é a “Taxa Turística”, representando 65,78% do total das receitas em apreço.

Receita Cobrada Líquida

(em euros)

Descrição	2023		2024	
	Valor	%	Valor	%
Mercados e Feiras	13 116	1,41	11 004	0,27
Loteamento e Obras	695 944	74,65	1 180 430	29,26
Ocupação de Via pública	94 265	10,11	64 842	1,61
Taxa Turística	-	-	2 654 098	65,78
Publicidade	3 239	0,35	14 648	0,36
Taxa de depósito da ficha técnica de habitação	2 966	0,32	1 689	0,04
Taxa pela emissão de registo	2 827	0,30	2 901	0,07
Outros	119 855	12,86	105 338	2,61
Total das taxas	932 212	100	4 034 950	100

QUADRO 3- RECEITA COBRADA LÍQUIDA - TAXAS

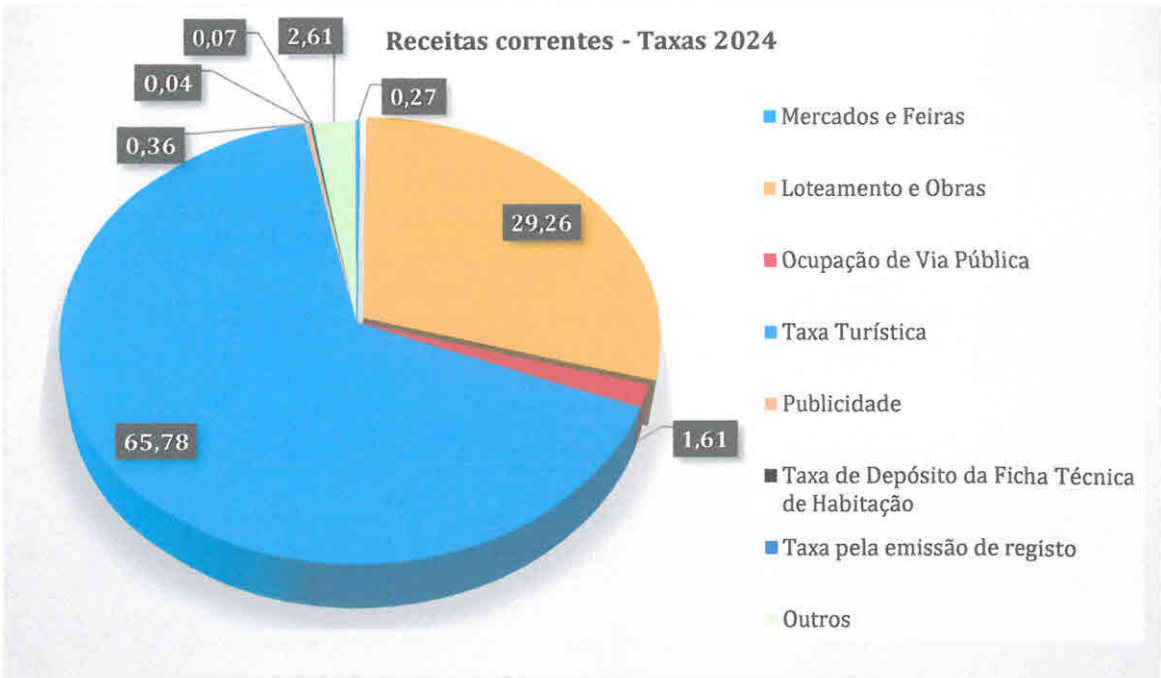


GRÁFICO 4- RECEITAS CORRENTES – TAXAS

### 3.3. Multas e outras penalidades

Compreende juros de mora devido a atraso nos pagamentos, juros compensatórios, coimas, taxas de relaxe e multas. As rubricas com maior expressão são as "taxas de relaxe" que representa 49,21% e os "juros de mora" que representa 24,24% do total das receitas em apreço.

#### Receita Cobrada Líquida

(em euros)

Descrição	2023		2024	
	Valor	%	Valor	%
Juros de mora	109 627	34,02	54 029	24,24
Juros compensatórios	26 328	8,17	46 118	20,68
Coimas e penalidades por contraordenações	48 099	14,93	2 333	1,05
Taxas de relaxe	119 872	37,20	109 699	49,21
Multas e outros	18 293	5,68	10 749	4,82
<b>Total das multas e outras penalidades</b>	<b>322 219</b>	<b>100</b>	<b>222 928</b>	<b>100</b>

QUADRO 4- RECEITA COBRADA LÍQUIDA - MULTAS E OUTRAS PENALIDADES

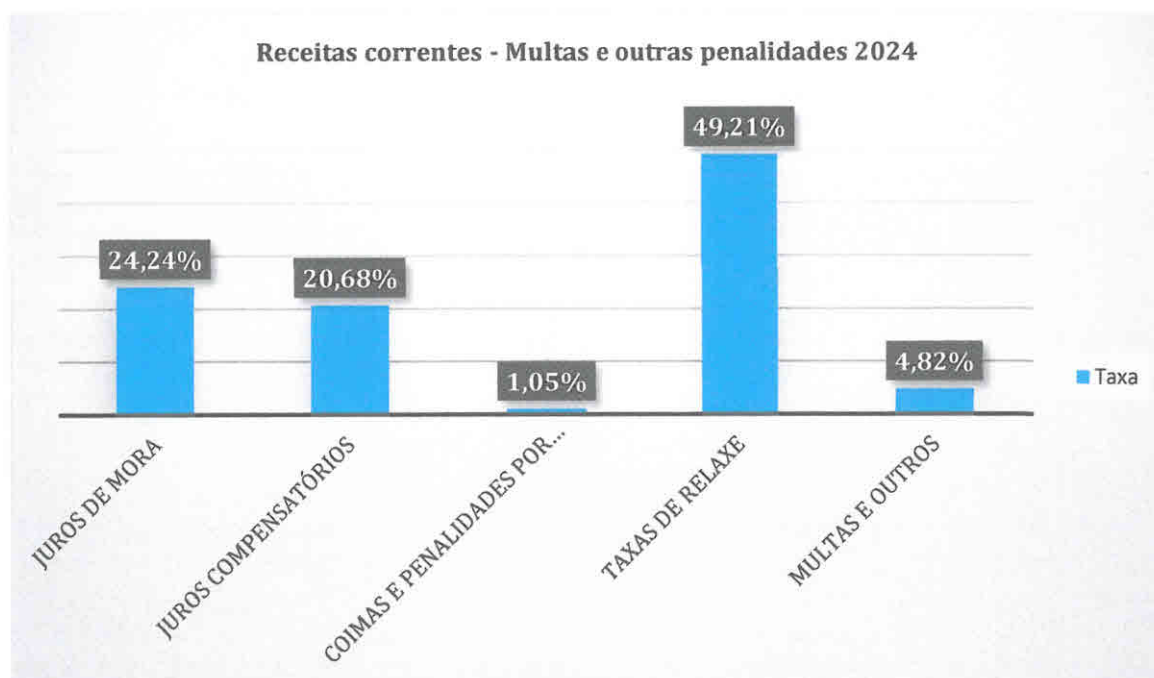


GRÁFICO 5 - RECEITAS CORRENTES - MULTAS E OUTRAS PENALIDADES

### 3.4. Rendimentos de propriedade

Abrange as receitas provenientes de rendimentos de ativos financeiros (depósitos bancários e dividendos) e rendas de ativos não produtivos, nomeadamente terrenos e ativos incorpóreos. A rubrica com maior relevo é a "Rendas – bens do domínio público" – 62,14%. Trata-se da renda paga pela EDP relativa à renda de concessão da rede de iluminação pública, sendo o apuramento do valor regido pelo disposto no anexo II, do Decreto-Lei n.º 230/2008, de 27 de novembro. De acordo com este diploma, o valor da renda de concessão é em função do consumo de eletricidade em baixa tensão no concelho registado no ano anterior, e da variação do índice de preços ao consumidor (IPC), com exclusão da habitação, do ano anterior ao qual a renda diz respeito.

A participação nos lucros de administração privada foi recebida do ALGAR - Valorização e Tratamento de Resíduos Sólidos, S.A.

#### Receita Cobrada Líquida

(em euros)

Descrição	2023		2024	
	Valor	%	Valor	%
Bancos e outras instituições financeiras	80 444	6,64	596 000	32,83
Rendas - terrenos	49 216	4,06	43 833	2,41
Participação nos lucros de administração pública	9 853	0,81	-	-
Participação nos lucros de administração privada	-	-	47 580	2,62
Rendas – bens de domínio público	1 072 905	88,49	1 127 882	62,14
<b>Total dos rendimentos de propriedade</b>	<b>1 212 418</b>	<b>100</b>	<b>1 815 296</b>	<b>100</b>

QUADRO 5- RECEITA COBRADA LÍQUIDA- RENDIMENTOS DE PROPRIEDADE

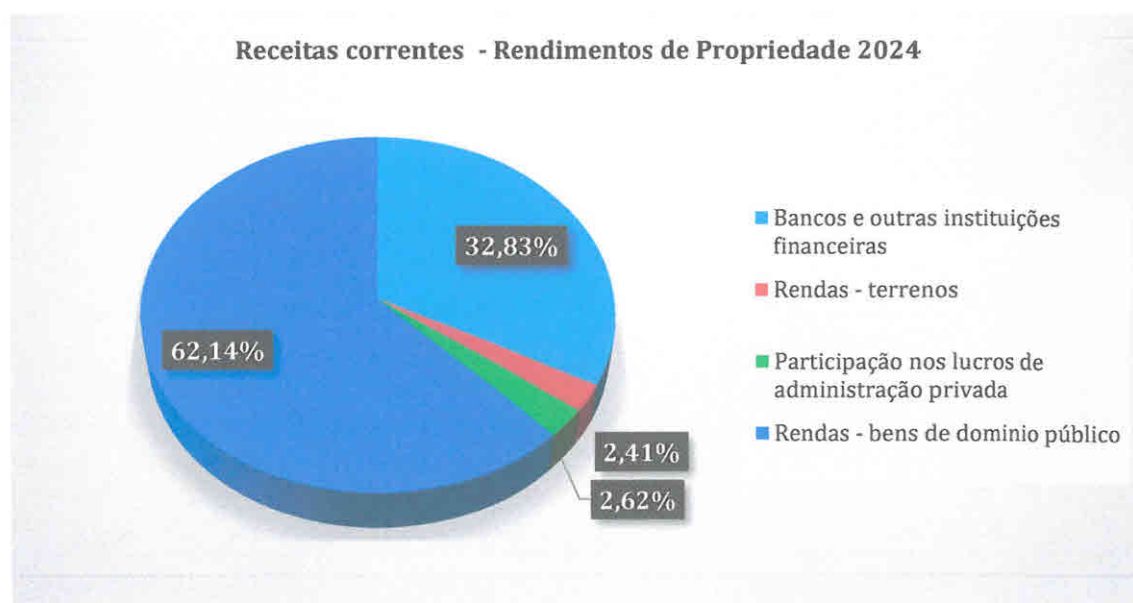


GRÁFICO 6- RECEITAS CORRENTES - RENDIMENTOS DE PROPRIEDADE



### 3.5. Transferências correntes

São constituídas pelas transferências do Estado:

- Fundo de Equilíbrio Financeiro;
- Fundo Social Municipal;
- Participação Fixa no IRS;
- Transferências de competências – Lei n.º 50/2018 – Áreas da Educação, Saúde e Ação Social;
- Fundo Social Europeu;
- FEDER;
- Serviços e fundos autónomos.

As verbas dos “Serviços e Fundos Autónomos” incluem as transferências do IEFP (Instituto de Emprego e Formação Profissional), sendo a sua maioria para pagamento de bolsas, subsídios de refeição e de transporte e seguros dos CEI’s e CEI’s+ (contrato emprego inserção e emprego inserção +)

O município tem recorrido a estes programas com os objetivos de preservar e melhorar as suas competências sociais e profissionais, ajudá-los a manter o contato com o mercado de trabalho, fomentar o contato dos desempregados com outros trabalhadores e atividades, evitando a sua desmotivação, marginalização e isolamento satisfazendo as necessidades do município.

Inclui ainda o financiamento das seguintes atividades:

- Fornecimento de Fruta Escolar (Instituto de Financiamento de Agricultura e Pescas);
- Monitorização e controlo do ativo de perdas e adoção de sistema de rega (Agência Portuguesa do Ambiente);
- Funcionamento do Gabinete Técnico Florestal (Instituto de Conservação da Natureza e das Florestas);
- Comissão de Proteção a Crianças e Jovens (Ministério do Trabalho, Solidariedade e Segurança Social);
- Financiamento do Gabinete de Inserção Profissional (Instituto de Emprego e Formação Profissional);
- Registo de animais de companhia, bem-estar animal e esterilização de cães e gatos de companhia (Instituto de Conservação da Natureza e das Florestas).

## Receita Cobrada Líquida

(em euros)

Descrição	2023		2024	
	Valor	%	Valor	%
Fundo de Equilíbrio Financeiro	1 517 943	21,94	1 009 093	13,09
Fundo Social Municipal	629 466	9,10	756 797	9,82
Participação no IRS	684 170	9,89	581 307	7,54
Participação no IVA	431 109	6,23	849 934	11,03
Transferência de competências	3 461 965	50,03	3 619 824	46,97
Outros	28 222	0,40	275 454	3,57
Fundo Social Europeu	12 390	0,18	173 035	2,25
FEDER	50 859	0,73	3 041	0,04
Outras	17 032	0,25	4 159	0,05
Serviços e Fundos Autónomos	86 609	1,25	434 486	5,64
<b>Total de Transferências</b>	<b>6 919 765</b>	<b>100</b>	<b>7 707 130</b>	<b>100</b>

QUADRO 6 - RECEITA COBRADA LÍQUIDA - TRANSFERÊNCIAS CORRENTES

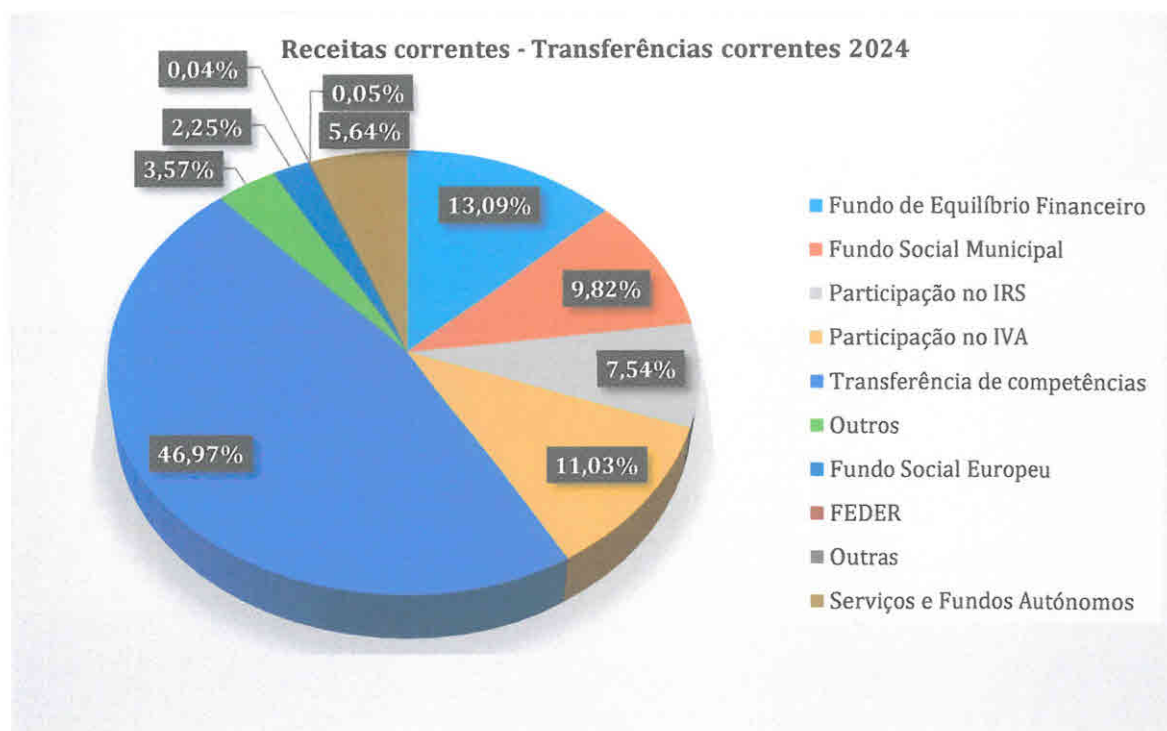


GRÁFICO 7- RECEITAS CORRENTES – TRANSFERÊNCIAS CORRENTES

### 3.6. Venda de bens e serviços

Nesta rubrica estão contabilizados o produto da venda de bens e serviços, não considerados bens de investimento. A estas receitas, estão subjacentes preços que correspondem a valores sensivelmente idênticos aos custos de aquisição dos bens ou serviços vendidos.

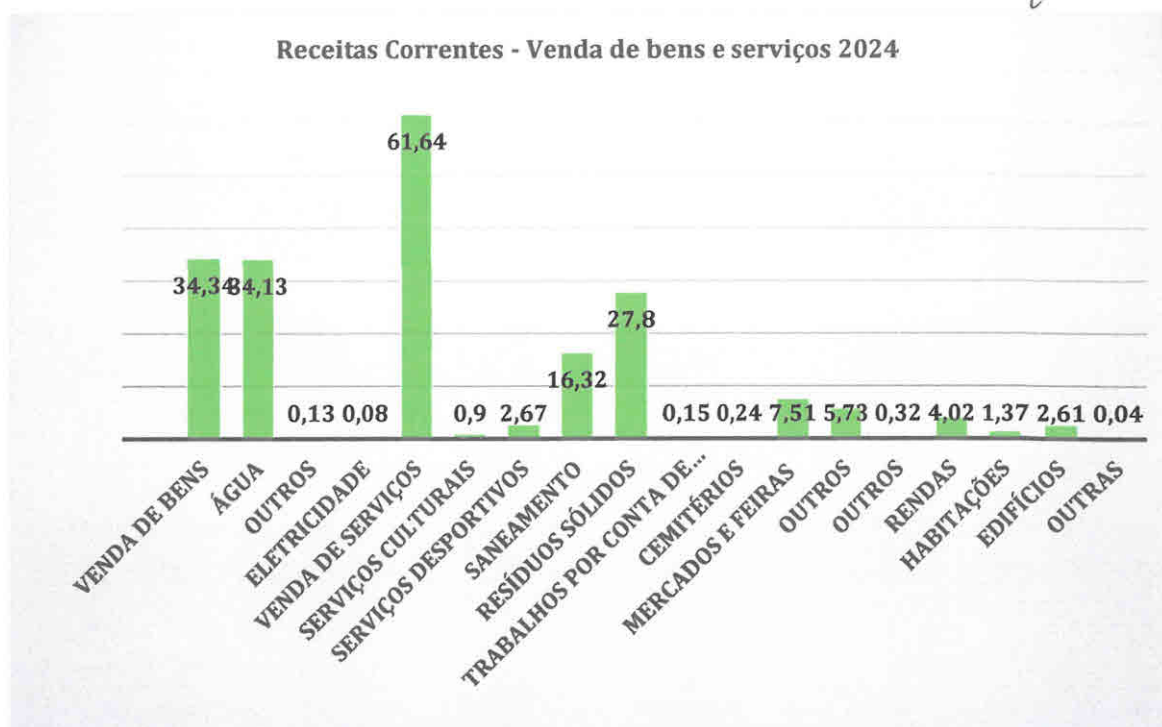
### Receita Cobrada Líquida

(em euros)

Descrição	2023		2024	
	Valor	%	Valor	%
<b>Venda de bens</b>	<b>5 817 868</b>	<b>37,86</b>	<b>4 878 057</b>	<b>34,34</b>
Publicações e impressos	1 973	0,01	1 070	-
Água	5 770 596	37,55	4 847 680	34,13
Outros	38 036	0,25	17 893	0,13
Eletricidade	7 262	0,05	11 415	0,08
<b>Venda de Serviços</b>	<b>9 194 565</b>	<b>59,84</b>	<b>8 756 679</b>	<b>61,64</b>
Alimentação e alojamento	237 551	1,55	-	-
Serviços culturais	115 838	0,75	128 389	0,90
Serviços desportivos	334 105	2,17	379 636	2,67
Saneamento	2 666 395	17,35	2 317 798	16,32
Resíduos Sólidos	4 095 175	26,65	3 949 102	27,80
Transportes coletivos de pessoas e mercadorias	404	-	100	-
Trabalhos por conta de particulares	32 534	0,21	21 134	0,15
Cemitérios	44 374	0,31	34 200	0,24
Mercados e feiras	971 315	6,32	1 066 628	7,51
Outros	687 361	4,47	813 818	5,73
Outros	9 513	0,06	45 874	0,32
<b>Rendas</b>	<b>352 641</b>	<b>2,30</b>	<b>570 881</b>	<b>4,02</b>
Habitações	186 394	1,22	194 617	1,37
Edifícios	166 247	1,08	370 129	2,61
Outras	-	-	6 135	0,04
<b>Total da Venda de bens e serviços</b>	<b>15 365 074</b>	<b>100</b>	<b>14 205 618</b>	<b>100</b>

QUADRO 7 - RECEITA COBRADA LÍQUIDA - VENDA DE BENS E SERVIÇOS





**GRÁFICO 8- RECEITAS CORRENTES - VENDA DE BENS E SERVIÇOS**

Relativamente ao ano de 2023, verifica-se um decréscimo de 1 159 456€, justificando-se com a diminuição das rubricas relativas a água e saneamento.

### 3.7. Outras receitas correntes

Capítulo de carácter residual que inclui todas as receitas correntes que, pela sua natureza, não possam ser consideradas em nenhum dos capítulos anteriores.

#### Receita Cobrada Líquida – Outras receitas correntes

(em euros)

Descrição	2023		2024	
	Valor	%	Valor	%
Outras receitas correntes	51 184	100	46 956	100
Total de outras receitas correntes	51 184	100	46 956	100

**QUADRO 8 - RECEITA COBRADA LÍQUIDA - OUTRAS RECEITAS CORRENTES**

### 3.8. Receitas de capital

No que concerne ao peso das principais rubricas que compõem as receitas de capital em 2024 a mais representativa é de "Transferências de capital".

#### Receita Cobrada Líquida – Receitas de capital

(em euros)

Descrição	2023		2024	
	Valor	%	Valor	%
Venda de bens de investimento	279 500	5,26	-	-
Transferências de capital	5 032 364	94,74	4 179 502	100
<b>Total das receitas de capital</b>	<b>5 311 864</b>	<b>100</b>	<b>4 179 502</b>	<b>100</b>

QUADRO 9 - RECEITA COBRADA LÍQUIDA - RECEITAS DE CAPITAL

As receitas foram as seguintes:

#### 1 – Do Estado

- Fundo de Equilíbrio Financeiro .....	159 479	
- N.º 3, do art.º 35.º, da lei n.º 73/2013 .....	318 936	478 415

#### 2 – Do Estado – Participação Comunitária projetos co-financiados

- PRR .....	3 701 087	3 701 087
		4 179 502

A verba recebida do PRR refere-se à comparticipação de:

Lagoa + Sustentável – Fase 1 -Zona de influência ponto entrega Alporchinhos.....	84 196
Lagoa +Sustentável – Fase 2 – Zona de influência Palmeirinha .....	907 670
Habitação 1º Direito Porches .....	1 006 157
Habitação 1º Direito Lagoa .....	173 494
Renovação de Condutas .....	1 421 431
Radar Social .....	43 694
GEPAC .....	25 500
Recolha Bio .....	38 945

## Evolução da execução orçamental (2021-2024)

### Receita Cobrada Líquida

(em euros)

Descrição	2021		2022		2023		2024	
	Valor	%	Valor	%	Valor	%	Valor	%
Receitas correntes	41 042 127	75,7	52 533 432	78,8	57 526 349	70,80	55 465 244	64,79
Receitas de capital	918 672	1,7	2 837 752	4,2	5 311 864	6,54	4 179 501	4,88
Outras receitas	12 255 467	22,6	11 340 895	17	18 411 825	22,66	25 966 007	30,33
<b>Total das receitas</b>	<b>54 216 266</b>	<b>100</b>	<b>66 712 079</b>	<b>100</b>	<b>81 250 038</b>	<b>100</b>	<b>85 610 752</b>	<b>100</b>

QUADRO 10 - EVOLUÇÃO DA EXECUÇÃO ORÇAMENTAL 2021-2024

### 3.9. Receitas próprias

As receitas próprias constituem um dos principais agregados da receita municipal. Neste âmbito considera-se de destacar os seguintes aspetos:

As receitas próprias ascenderam aos 55 465 243€ representando 109,46% do total da receita em 2023. Os impostos diretos no valor de 27 432 367€ consagram as receitas de maior expressão, representando 49,46% do total das receitas próprias. De destacar também as vendas de bens e serviços correntes, 14 205 618€ que representam 25,61% do total das receitas próprias.

# RECEITAS PRÓPRIAS CORRENTES (2023-2024)

(em euros)

Descrição	2023			2024		
	Previsões Corrigidas	Receitas cobradas líquidas	Grau de execução %	Previsões Corrigidas	Receitas cobradas líquidas	Grau de execução %
Impostos diretos	25 438 808	32 723 471	128,63	31 237 925	27 432 367	87,82
Taxas, multas e outras penalidades	1 125 795	1 254 437	111,37	3 817 037	4 257 878	111,41
Rendimentos de propriedade	1 046 776	1 212 418	115,82	1 783 580	1 815 296	101,78
Venda de bens e serviços correntes	13 107 322	15 365 074	108,09	15 031 906	14 205 618	86,01
Outras receitas correntes	39 675	51 184	129,00	216 571	46 956	21,68
Reposições não abatidas nos pagamentos	78 104	63 529	81,34	130 000	87 090	66,99
<b>TOTAL</b>	<b>40 836 480</b>	<b>50 670 113</b>	<b>124,08</b>	<b>59 451 405</b>	<b>55 465 243</b>	<b>91,14</b>

QUADRO 11 - RECEITAS PRÓPRIAS CORRENTES

## 3.10. Receitas extraordinárias

As receitas extraordinárias são arrecadadas com um carácter não permanente. Em 2024 estas receitas atingiram o valor de 25 878 917€, valor correspondente ao Saldo da Gerência de 2023.



# Demonstração de Execução Orçamental da Receita

Município de Lagoa

Ano: 2024

No período de 01-01-2024 a 31-12-2024

(designação da autarquia local)

Euros

Rúbrica	Descrição	Previsões corrigidas	Rec. p/ cobrar per. anteriores	Receitas liquidadas	Liquidações anuladas	Receitas cobradas brutas	Reembolsos e Restituições		Receitas cobradas líquidas			Rec. p/ cobrar final do período	Grau exec. orçamental	
							Emitidos	Pagos	Períodos anteriores	Período corrente	Total		Períodos anteriores	Período corrente
Receita corrente														
01	Impostos directos	31 237 925,09	151 987,95	27 806 649,31	374 282,63	27 806 649,31	374 282,63	374 282,63	0,00	27 432 366,68	27 432 366,68	151 987,95	0,000	87,818
0102	Outros	31 237 925,09	151 987,95	27 806 649,31	374 282,63	27 806 649,31	374 282,63	374 282,63	0,00	27 432 366,68	27 432 366,68	151 987,95	0,000	87,818
010202	Imposto municipal sobre imóveis	10 172 519,33	0,00	9 627 928,66	135 462,35	9 627 928,66	135 462,35	135 462,35	0,00	9 492 466,31	9 492 466,31	0,00	0,000	93,315
010203	Imposto único de circulação	935 471,10	25 711,30	1 013 375,48	5 185,60	1 013 375,48	5 185,60	5 185,60	0,00	1 008 189,88	1 008 189,88	25 711,30	0,000	107,773
010204	Imposto municipal sobre transm. onerosas imóveis	20 019 592,70	126 276,65	17 058 183,76	233 634,68	17 058 183,76	233 634,68	233 634,68	0,00	16 824 549,08	16 824 549,08	126 276,65	0,000	84,040
010205	Derrama	110 341,96	0,00	107 161,41	0,00	107 161,41	0,00	0,00	0,00	107 161,41	107 161,41	0,00	0,000	97,118
04	Taxas, multas e outras penalidades	3 817 036,90	45 761,97	4 674 509,38	228 805,76	4 258 376,11	498,05	498,05	5 226,07	4 252 651,99	4 257 878,06	233 587,53	0,137	111,412
0401	Taxas	3 624 287,73	44 605,11	4 451 671,64	228 749,87	4 035 447,63	498,05	498,05	4 802,80	4 030 146,78	4 034 949,58	232 577,30	0,133	111,198
040123	Taxas específicas das autarquias locais	3 624 287,73	44 605,11	4 451 671,64	228 749,87	4 035 447,63	498,05	498,05	4 802,80	4 030 146,78	4 034 949,58	232 577,30	0,133	111,198
04012301	Mercados e feiras	9 101,00	0,00	11 040,00	36,00	11 040,00	36,00	36,00	0,00	11 004,00	11 004,00	0,00	0,000	120,910
04012302	Loteamentos e obras	949 278,25	11 288,98	1 203 418,04	151,75	1 180 445,06	14,49	14,49	1 929,37	1 178 501,20	1 180 430,57	34 124,70	0,203	124,147
04012303	Ocupação da via pública	61 209,78	2 334,95	70 962,40	315,54	65 129,63	288,00	288,00	1 471,31	63 370,32	64 841,63	8 140,18	2,404	103,530
04012306	Saneamento	4,96	29 208,36	0,00	0,00	0,00	0,00	0,00	0,00	0,00	0,00	29 208,36	0,000	0,000
04012399	Outras	2 604 693,74	1 772,82	3 166 251,20	228 246,58	2 778 832,94	159,56	159,56	1 402,12	2 777 271,26	2 778 673,38	161 104,06	0,054	106,626
0401239901	Taxa de depósito da ficha técnica da habitação	1 916,62	16,64	1 708,28	19,52	1 708,28	19,52	19,52	0,00	1 688,76	1 688,76	16,64	0,000	88,111
0401239902	Taxa pela emissão do certificado de registo	2 341,53	0,00	2 901,16	0,00	2 901,16	0,00	0,00	0,00	2 901,16	2 901,16	0,00	0,000	123,900
0401239904	Taxa Turística	2 500 000,00	0,00	3 041 041,00	227 945,00	2 654 098,00	0,00	0,00	0,00	2 654 098,00	2 654 098,00	158 998,00	0,000	106,164
0401239906	Publicidade	14 001,50	65,50	14 653,00	17,00	14 647,50	0,00	0,00	28,50	14 619,00	14 647,50	54,00	0,204	104,410
0401239999	Outras	86 434,09	1 690,68	105 947,76	265,06	105 478,00	140,04	140,04	1 373,62	103 964,34	105 337,96	2 035,42	1,589	120,282
0402	Multas e outras penalidades	192 749,17	1 156,86	222 837,74	55,89	222 928,48	0,00	0,00	423,27	222 505,21	222 928,48	1 010,23	0,220	115,438
040201	Juros de mora	52 166,87	5,79	54 029,54	0,00	54 029,54	0,00	0,00	0,00	54 029,54	54 029,54	5,79	0,000	103,571
040202	Juros compensatórios	12 852,81	0,00	46 118,20	0,00	46 118,20	0,00	0,00	0,00	46 118,20	46 118,20	0,00	0,000	358,818
040204	Coimas e penalidades por contra-ordenações	6 843,42	0,00	2 332,50	0,00	2 332,50	0,00	0,00	0,00	2 332,50	2 332,50	0,00	0,000	34,084
040299	Multas e penalidades diversas	120 886,07	1 151,07	120 357,50	55,89	120 448,24	0,00	0,00	423,27	120 024,97	120 448,24	1 004,44	0,350	99,288
04029901	Taxas de relaxe	104 087,98	68,96	109 699,53	0,00	109 699,53	0,00	0,00	0,00	109 699,53	109 699,53	68,96	0,000	105,391
04029902	Multas e outras	16 798,09	1 082,11	10 657,97	55,89	10 748,71	0,00	0,00	423,27	10 325,44	10 748,71	935,48	2,520	61,468
05	Rendimentos da propriedade	1 783 580,46	0,00	1 815 295,66	0,00	1 815 295,66	0,00	0,00	0,00	1 815 295,66	1 815 295,66	0,00	0,000	101,778
0502	Juros-Sociedades financeiras	596 000,00	0,00	596 000,00	0,00	596 000,00	0,00	0,00	0,00	596 000,00	596 000,00	0,00	0,000	100,000
050201	Bancos e outras instituições financeiras	596 000,00	0,00	596 000,00	0,00	596 000,00	0,00	0,00	0,00	596 000,00	596 000,00	0,00	0,000	100,000
0507	Dividend.partic.lucros socied.quase-soc.nãofinanc.	49 580,46	0,00	47 580,46	0,00	47 580,46	0,00	0,00	0,00	47 580,46	47 580,46	0,00	0,000	95,966
050701	Empresas públicas	1 000,00	0,00	0,00	0,00	0,00	0,00	0,00	0,00	0,00	0,00	0,00	0,000	0,000
050703	Empresas privadas	47 580,46	0,00	47 580,46	0,00	47 580,46	0,00	0,00	0,00	47 580,46	47 580,46	0,00	0,000	100,000
050799	Outras	1 000,00	0,00	0,00	0,00	0,00	0,00	0,00	0,00	0,00	0,00	0,00	0,000	0,000
0510	Rendas	1 138 000,00	0,00	1 171 715,20	0,00	1 171 715,20	0,00	0,00	0,00	1 171 715,20	1 171 715,20	0,00	0,000	102,963
051001	Terrenos	38 000,00	0,00	43 833,48	0,00	43 833,48	0,00	0,00	0,00	43 833,48	43 833,48	0,00	0,000	115,351
051005	Bens de domínio público	1 100 000,00	0,00	1 127 881,72	0,00	1 127 881,72	0,00	0,00	0,00	1 127 881,72	1 127 881,72	0,00	0,000	102,535

Demonstração de Execução Orçamental da Receita

Município de Lagoa

Ano: 2024

No período de 01-01-2024 a 31-12-2024

(designação da autarquia local)

Euros

Rúbrica	Descrição	Previsões corrigidas	Rec. p/ cobrar per. anteriores	Receitas liquidadas	Liquidações anuladas	Receitas cobradas brutas	Reembolsos e Restituições		Receitas cobradas líquidas			Rec. p/ cobrar final do período	Grau exec. orçamental	
							Emitidos	Pagos	Períodos anteriores	Período corrente	Total		Períodos anteriores	Período corrente
Receita corrente														
06	Transferências correntes	7 364 385,71	0,00	7 707 129,59	0,00	7 707 129,59	0,00	0,00	0,00	7 707 129,59	7 707 129,59	0,00	0,000	104,654
0603	Administração central	7 364 384,71	0,00	7 707 129,59	0,00	7 707 129,59	0,00	0,00	0,00	7 707 129,59	7 707 129,59	0,00	0,000	104,654
060301	Estado	6 994 113,14	0,00	7 096 566,71	0,00	7 096 566,71	0,00	0,00	0,00	7 096 566,71	7 096 566,71	0,00	0,000	101,465
06030101	Fundo de Equilíbrio Financeiro	1 043 891,00	0,00	1 009 093,00	0,00	1 009 093,00	0,00	0,00	0,00	1 009 093,00	1 009 093,00	0,00	0,000	96,667
06030102	Fundo Social Municipal	756 797,00	0,00	756 797,00	0,00	756 797,00	0,00	0,00	0,00	756 797,00	756 797,00	0,00	0,000	100,000
06030103	Participação fixa no IRS	581 307,00	0,00	581 307,00	0,00	581 307,00	0,00	0,00	0,00	581 307,00	581 307,00	0,00	0,000	100,000
06030106	Transferências de Competências-Lei nº. 50/2018	3 642 292,00	0,00	3 619 823,57	0,00	3 619 823,57	0,00	0,00	0,00	3 619 823,57	3 619 823,57	0,00	0,000	99,383
06030107	Participação no IVA-Artº. 26º. da Lei nº. 73/2013	849 934,00	0,00	849 933,57	0,00	849 933,57	0,00	0,00	0,00	849 933,57	849 933,57	0,00	0,000	100,000
06030108	Art.º 35.º, n.º 3, da Lei 73/2013	115 977,00	0,00	275 454,05	0,00	275 454,05	0,00	0,00	0,00	275 454,05	275 454,05	0,00	0,000	237,507
06030199	Outras	3 915,14	0,00	4 158,52	0,00	4 158,52	0,00	0,00	0,00	4 158,52	4 158,52	0,00	0,000	106,216
060306	Estado-Particip.comunit.projectos co-financiados	222 647,70	0,00	176 076,52	0,00	176 076,52	0,00	0,00	0,00	176 076,52	176 076,52	0,00	0,000	79,083
06030602	Fundo Social Europeu	88 739,55	0,00	173 035,37	0,00	173 035,37	0,00	0,00	0,00	173 035,37	173 035,37	0,00	0,000	194,992
06030603	FEDER	3 041,15	0,00	3 041,15	0,00	3 041,15	0,00	0,00	0,00	3 041,15	3 041,15	0,00	0,000	100,000
06030604	Outras	92 372,00	0,00	0,00	0,00	0,00	0,00	0,00	0,00	0,00	0,00	0,00	0,000	0,000
06030605	PRR-Plano de Recuperação e Resiliência	38 495,00	0,00	0,00	0,00	0,00	0,00	0,00	0,00	0,00	0,00	0,00	0,000	0,000
060307	Serviços e fundos autónomos	147 623,87	0,00	434 486,36	0,00	434 486,36	0,00	0,00	0,00	434 486,36	434 486,36	0,00	0,000	294,320
06030799	Outras	147 623,87	0,00	434 486,36	0,00	434 486,36	0,00	0,00	0,00	434 486,36	434 486,36	0,00	0,000	294,320
0605	Administração local	1,00	0,00	0,00	0,00	0,00	0,00	0,00	0,00	0,00	0,00	0,00	0,000	0,000
060501	Continente	1,00	0,00	0,00	0,00	0,00	0,00	0,00	0,00	0,00	0,00	0,00	0,000	0,000
06050106	Regiões de turismo	1,00	0,00	0,00	0,00	0,00	0,00	0,00	0,00	0,00	0,00	0,00	0,000	0,000
07	Venda de bens e serviços correntes	15 031 905,70	1 768 602,44	14 368 332,84	49 471,45	14 210 266,66	4 671,75	4 648,86	1 276 326,92	12 929 290,88	14 205 617,80	1 881 868,92	8,491	86,012
0701	Venda de bens	5 393 334,08	653 744,13	4 866 687,31	2 420,65	4 880 041,52	1 991,10	1 984,24	479 231,64	4 398 825,64	4 878 057,28	639 960,37	8,886	81,560
070103	Publicações e impressos	1 081,62	0,00	1 069,83	0,00	1 069,83	0,00	0,00	0,00	1 069,83	1 069,83	0,00	0,000	98,910
070105	Bens inutilizados	50 000,00	0,00	0,00	0,00	0,00	0,00	0,00	0,00	0,00	0,00	0,00	0,000	0,000
070108	Mercadorias	5 332 858,86	653 744,13	4 854 202,86	2 420,63	4 867 557,07	1 991,08	1 984,22	479 231,64	4 386 341,21	4 865 572,85	639 960,37	8,986	82,251
07010802	Água	5 314 665,72	653 383,13	4 836 309,90	2 420,63	4 849 664,11	1 991,08	1 984,22	479 231,64	4 368 448,25	4 847 679,89	639 599,37	9,017	82,196
07010899	Outros	18 193,14	361,00	17 892,96	0,00	17 892,96	0,00	0,00	0,00	17 892,96	17 892,96	361,00	0,000	98,350
070111	Produtos acabados e intermédios	9 393,60	0,00	11 414,62	0,02	11 414,62	0,02	0,02	0,00	11 414,60	11 414,60	0,00	0,000	121,515
07011103	Eletricidade	9 393,60	0,00	11 414,62	0,02	11 414,62	0,02	0,02	0,00	11 414,60	11 414,60	0,00	0,000	121,515
0702	Serviços	9 021 494,62	1 028 327,71	8 801 378,67	45 739,01	8 759 343,74	2 680,65	2 664,62	773 270,42	7 983 408,70	8 756 679,12	1 027 304,28	8,571	88,493
070201	Aluguer de espaços e equipamentos	1,23	12 778,06	0,00	0,00	0,00	0,00	0,00	0,00	0,00	0,00	12 778,06	0,000	0,000
070203	Vistorias e ensaios	1,00	0,00	0,00	0,00	0,00	0,00	0,00	0,00	0,00	0,00	0,00	0,000	0,000
070208	Serv.sociais,recreativos,culturais e de desporto	408 662,08	498,00	509 484,13	1 458,55	509 484,13	1 458,55	1 458,55	0,00	508 025,58	508 025,58	498,00	0,000	124,314
07020803	Serviços culturais	96 559,50	258,00	129 847,05	1 458,05	129 847,05	1 458,05	1 458,05	0,00	128 389,00	128 389,00	258,00	0,000	132,964
07020804	Serviços desportivos	312 102,58	240,00	379 637,08	0,50	379 637,08	0,50	0,50	0,00	379 636,58	379 636,58	240,00	0,000	121,638
070209	Serviços específicos das autarquias	8 572 623,81	1 012 414,15	8 235 424,54	41 888,96	8 203 985,61	1 222,10	1 206,07	771 685,42	7 431 094,12	8 202 779,54	1 003 186,22	9,002	86,684



# Demonstração de Execução Orçamental da Receita

Município de Lagoa

Ano: 2024

No período de 01-01-2024 a 31-12-2024

(designação da autarquia local)

Euros

Rúbrica	Descrição	Previsões corrigidas	Rec. p/ cobrar per. anteriores	Receitas liquidadas	Liquidações anuladas	Receitas cobradas brutas	Reembolsos e Restituições		Receitas cobradas líquidas			Rec. p/ cobrar final do período	Grau exec. orçamental	
							Emitidos	Pagos	Períodos anteriores	Período corrente	Total		Períodos anteriores	Período corrente
Receita corrente														
07020901	Saneamento	3 027 799,58	329 437,94	2 306 105,64	665,26	2 318 332,71	541,42	534,78	243 446,45	2 074 351,48	2 317 797,93	317 087,03	8,040	68,510
07020902	Resíduos sólidos	3 563 722,06	532 426,52	3 947 728,51	622,16	3 949 607,04	512,68	504,79	418 178,25	3 530 924,00	3 949 102,25	530 438,51	11,734	99,080
07020903	Transportes colectivos de pessoas e mercadorias	585,11	550,21	94,00	59,10	100,08	0,00	0,00	25,05	75,03	100,08	485,03	4,281	12,823
07020904	Trabalhos por conta de particulares	22 761,55	884,61	22 425,38	1 242,30	21 133,88	0,00	0,00	0,00	21 133,88	21 133,88	933,81	0,000	92,849
07020905	Cemitérios	29 343,55	2 067,72	36 429,96	860,00	34 200,00	0,00	0,00	1 601,52	32 598,48	34 200,00	3 437,68	5,458	111,092
07020906	Mercados e feiras	1 133 170,29	59 783,16	1 109 631,24	38 230,56	1 066 627,69	0,00	0,00	48 051,18	1 018 576,51	1 066 627,69	64 556,15	4,240	89,887
07020999	Outros	795 241,67	87 263,99	813 009,81	209,58	813 984,21	168,00	166,50	60 382,97	753 434,74	813 817,71	86 248,01	7,593	94,743
0702099901	Gestão de resíduos-TGR	412 157,53	47 022,26	401 078,78	141,25	399 371,42	112,36	111,29	38 007,76	361 252,37	399 260,13	48 700,73	9,222	87,649
0702099902	Recursos Hídricos-TRH-Água	184 880,88	25 575,43	175 018,11	63,53	178 781,82	51,84	51,53	20 862,35	157 867,94	178 730,29	21 800,03	11,284	85,389
0702099903	Recursos Hídricos-TRH-Saneamento	41 356,44	2 808,90	15 752,07	4,80	15 761,65	3,80	3,68	1 512,86	14 245,11	15 757,97	2 798,32	3,658	34,445
0702099999	Outros	156 846,82	11 857,40	221 160,85	0,00	220 069,32	0,00	0,00	0,00	220 069,32	220 069,32	12 948,93	0,000	140,308
070299	Outros	40 206,50	2 637,50	56 470,00	2 391,50	45 874,00	0,00	0,00	1 585,00	44 289,00	45 874,00	10 842,00	3,942	110,154
07029999	Outros	40 206,50	2 637,50	56 470,00	2 391,50	45 874,00	0,00	0,00	1 585,00	44 289,00	45 874,00	10 842,00	3,942	110,154
0703	Rendas	617 077,00	86 530,60	700 266,86	1 311,79	570 881,40	0,00	0,00	23 824,86	547 056,54	570 881,40	214 604,27	3,861	88,653
070301	Habitações	210 941,78	64 078,40	200 061,45	746,62	194 616,82	0,00	0,00	18 598,19	176 018,63	194 616,82	68 776,41	8,817	83,444
070302	Edifícios	400 000,00	22 452,20	494 070,19	565,17	370 129,36	0,00	0,00	5 226,67	364 902,69	370 129,36	145 827,86	1,307	91,226
070399	Outras	6 135,22	0,00	6 135,22	0,00	6 135,22	0,00	0,00	0,00	6 135,22	6 135,22	0,00	0,000	100,000
08	Outras receitas correntes	216 570,75	5 973,76	58 525,43	11 331,42	58 287,57	11 331,42	11 331,42	0,00	46 956,15	46 956,15	6 211,62	0,000	21,682
0801	Outras	216 570,75	5 973,76	58 525,43	11 331,42	58 287,57	11 331,42	11 331,42	0,00	46 956,15	46 956,15	6 211,62	0,000	21,682
080199	Outras	216 570,75	5 973,76	58 525,43	11 331,42	58 287,57	11 331,42	11 331,42	0,00	46 956,15	46 956,15	6 211,62	0,000	21,682
08019901	Indemniz.por deterior.roubo extravio bens patrim.	1,00	0,00	0,00	0,00	0,00	0,00	0,00	0,00	0,00	0,00	0,00	0,000	0,000
08019902	Indem.estrag.prov.outrém viat.outr.equip.aut.local	2 538,86	0,00	2 538,86	0,00	2 538,86	0,00	0,00	0,00	2 538,86	2 538,86	0,00	0,000	100,000
08019903	IVA reembolsado	174 030,89	0,00	0,00	0,00	0,00	0,00	0,00	0,00	0,00	0,00	0,00	0,000	0,000
08019999	Diversas	40 000,00	5 973,76	55 986,57	11 331,42	55 748,71	11 331,42	11 331,42	0,00	44 417,29	44 417,29	6 211,62	0,000	111,043
Receita de capital														
10	Transferências de capital	7 367 119,10	1 523 641,30	9 656 291,93	0,00	4 179 501,61	0,00	0,00	109 696,33	4 069 805,28	4 179 501,61	7 000 431,62	1,489	55,243
1003	Administração central	7 367 118,10	1 459 313,44	9 656 291,93	0,00	4 179 501,61	0,00	0,00	109 696,33	4 069 805,28	4 179 501,61	6 936 103,76	1,489	55,243
100301	Estado	657 528,50	0,00	478 415,00	0,00	478 415,00	0,00	0,00	0,00	478 415,00	478 415,00	0,00	0,000	72,760
10030101	Fundo de Equilíbrio Financeiro	115 988,00	0,00	159 479,00	0,00	159 479,00	0,00	0,00	0,00	159 479,00	159 479,00	0,00	0,000	137,496
10030105	Transf.capital - Adm. Central	318 940,50	0,00	318 936,00	0,00	318 936,00	0,00	0,00	0,00	318 936,00	318 936,00	0,00	0,000	99,999
1003010501	Art.º 35.º, n.º 3, da Lei n.º 73/2013	318 940,50	0,00	318 936,00	0,00	318 936,00	0,00	0,00	0,00	318 936,00	318 936,00	0,00	0,000	99,999
10030199	Outras	222 600,00	0,00	0,00	0,00	0,00	0,00	0,00	0,00	0,00	0,00	0,00	0,000	0,000
100307	Estado-Particip.comunitária project.co-financiados	5 519 051,25	1 445 246,01	9 177 876,93	0,00	3 701 086,61	0,00	0,00	109 696,33	3 591 390,28	3 701 086,61	6 922 036,33	1,988	65,073
10030701	FEDER	56 792,00	25 198,21	0,00	0,00	0,00	0,00	0,00	0,00	0,00	0,00	25 198,21	0,000	0,000
10030702	Fundo de Coesão	1,00	34 600,19	0,00	0,00	0,00	0,00	0,00	0,00	0,00	0,00	34 600,19	0,000	0,000
10030704	PRR-Plano de Recuperação e Resiliência	5 462 257,25	0,00	9 138 931,56	0,00	3 552 444,91	0,00	0,00	0,00	3 552 444,91	3 552 444,91	5 586 486,65	0,000	65,036

Demonstração de Execução Orçamental da Receita

Município de Lagoa

Ano: 2024

No período de 01-01-2024 a 31-12-2024

(designação da autarquia local)

Euros

Rúbrica	Descrição	Previsões corrigidas	Rec. p/ cobrar per. anteriores	Receitas liquidadas	Liquidações anuladas	Receitas cobradas brutas	Reembolsos e Restituições		Receitas cobradas líquidas			Rec. p/ cobrar final do período	Grau exec. orçamental	
							Emitidos	Pagos	Períodos anteriores	Período corrente	Total		Períodos anteriores	Período corrente
Receita de capital														
10030799	Outras	1,00	1 385 447,61	38 945,37	0,00	148 641,70	0,00	0,00	109 696,33	38 945,37	148 641,70	1 275 751,28	0969633.000	3894537.000
100308	Serviços e fundos autónomos	1 190 538,35	14 067,43	0,00	0,00	0,00	0,00	0,00	0,00	0,00	0,00	14 067,43	0,000	0,000
10030899	Outras	1 190 538,35	14 067,43	0,00	0,00	0,00	0,00	0,00	0,00	0,00	0,00	14 067,43	0,000	0,000
1005	Administração local	1,00	64 327,86	0,00	0,00	0,00	0,00	0,00	0,00	0,00	0,00	64 327,86	0,000	0,000
100501	Continente	1,00	64 327,86	0,00	0,00	0,00	0,00	0,00	0,00	0,00	0,00	64 327,86	0,000	0,000
10050106	Regiões de Turismo	1,00	64 327,86	0,00	0,00	0,00	0,00	0,00	0,00	0,00	0,00	64 327,86	0,000	0,000
13	Outras receitas de capital	2,00	0,00	0,00	0,00	0,00	0,00	0,00	0,00	0,00	0,00	0,00	0,000	0,000
1301	Outras	2,00	0,00	0,00	0,00	0,00	0,00	0,00	0,00	0,00	0,00	0,00	0,000	0,000
130101	Indemnizações	1,00	0,00	0,00	0,00	0,00	0,00	0,00	0,00	0,00	0,00	0,00	0,000	0,000
130199	Outras	1,00	0,00	0,00	0,00	0,00	0,00	0,00	0,00	0,00	0,00	0,00	0,000	0,000
Outras receitas														
15	Reposições não abatidas nos pagamentos	130 000,00	0,00	87 089,71	0,00	87 089,71	0,00	0,00	0,00	87 089,71	87 089,71	0,00	0,000	66.992
1501	Reposições não abatidas nos pagamentos	130 000,00	0,00	87 089,71	0,00	87 089,71	0,00	0,00	0,00	87 089,71	87 089,71	0,00	0,000	66.992
150101	Reposições não abatidas nos pagamentos	130 000,00	0,00	87 089,71	0,00	87 089,71	0,00	0,00	0,00	87 089,71	87 089,71	0,00	0,000	66.992
16	Saldo da gerência anterior	25 878 917,01	0,00	25 878 917,01	0,00	25 878 917,01	0,00	0,00	0,00	25 878 917,01	25 878 917,01	0,00	0,000	100.000
1601	Saldo orçamental	25 878 917,01	0,00	25 878 917,01	0,00	25 878 917,01	0,00	0,00	0,00	25 878 917,01	25 878 917,01	0,00	0,000	100.000
160101	Na posse do serviço	25 878 917,01	0,00	25 878 917,01	0,00	25 878 917,01	0,00	0,00	0,00	25 878 917,01	25 878 917,01	0,00	0,000	100.000
Total Receitas Correntes		59 451 404,61	1 972 326,12	56 430 442,21	663 891,26	55 856 004,90	390 783,85	390 760,96	1 281 552,99	54 183 690,95	55 465 243,94	2 273 656,02	2,156	91,139
Total Receitas de Capital		7 367 121,10	1 523 641,30	9 656 291,93	0,00	4 179 501,61	0,00	0,00	109 696,33	4 069 805,28	4 179 501,61	7 000 431,62	1,489	55,243
Total Outras Receitas		26 008 917,01	0,00	25 966 006,72	0,00	25 966 006,72	0,00	0,00	0,00	25 966 006,72	25 966 006,72	0,00	0,000	99,835
Total		92 827 442,72	3 495 967,42	92 052 740,86	663 891,26	86 001 513,23	390 783,85	390 760,96	1 391 249,32	84 219 502,95	85 610 752,27	9 274 087,64	1,499	90,727

ORGÃO EXECUTIVO

Em 4 de ABRIL de 2025

ORGÃO DELIBERATIVO

Em 13 de ABRIL de 2025

#### 4. EVOLUÇÃO DA DESPESA GLOBAL

A despesa global do Município de Lagoa em 2024 totalizou 71 798 040,63€

(em euros)



GRÁFICO 9 - EVOLUÇÃO DA DESPESA GLOBAL 2021-2024

#### Despesas correntes

As rubricas nas despesas correntes com maior relevância são a “aquisição de bens e serviços” e as “despesas com o pessoal” que, em conjunto, perfazem cerca de 86% do total (57,65% e 28,35% respetivamente).

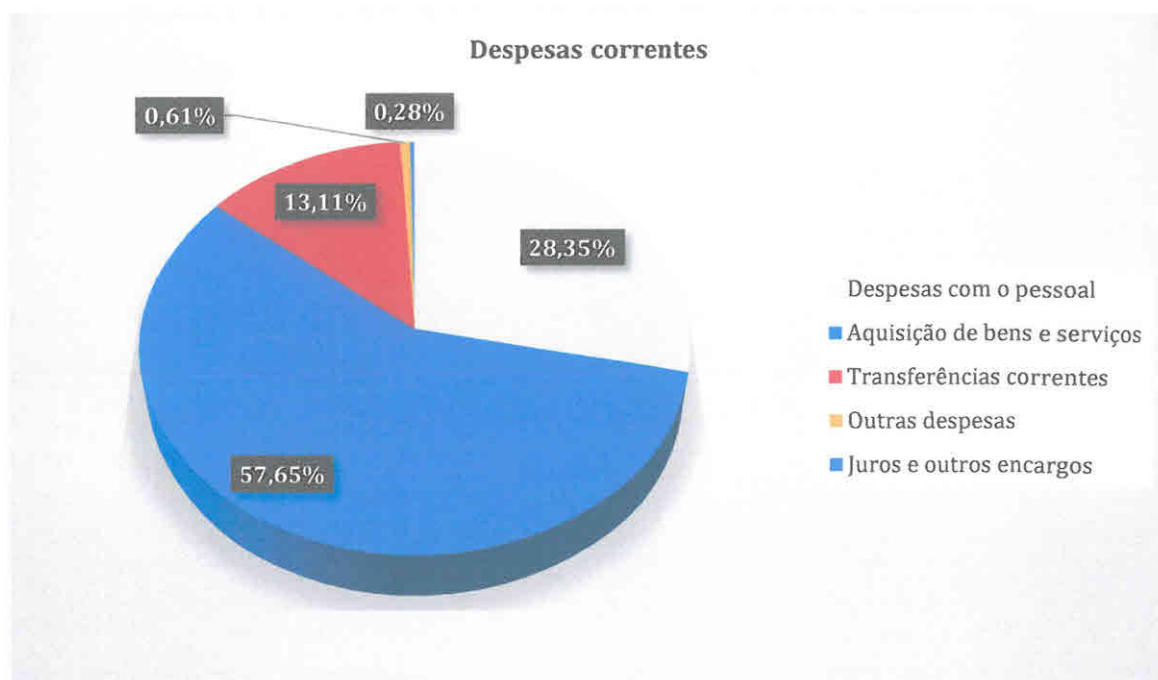


GRÁFICO 10 - DESPESAS CORRENTES



4.1. Despesas com pessoal

(em euros)

Descrição	2021		2022		2023		2024	
	Valor	%	Valor	%	Valor	%	Valor	%
Remunerações certas	6 674 435	74,4	8 344 452	73,4	9 509 920	74,35	10 521 124	75,57
Abonos variáveis	385 890	4,3	662 736	5,8	654 616	5,12	804 140	5,77
Segurança Social	1 916 015	21,3	2 366 705	20,8	2 625 481	20,53	2 597 563	18,66
<b>TOTAL GERAL</b>	<b>8 976 340</b>	<b>100</b>	<b>11 373 893</b>	<b>100</b>	<b>12 790 017</b>	<b>100</b>	<b>13 922 827</b>	<b>100</b>

QUADRO 12- DESPESAS COM PESSOAL

Neste mapa observa-se o peso de cada componente das despesas com pessoal no montante total desta rubrica da despesa para o ano de 2024. Conforme se pode aferir, as remunerações certas e permanentes representam cerca de 75,57% das despesas com pessoal.

Salientam-se ainda as despesas que se verificam ao nível da “Segurança Social”, que assumem um peso de 18,66%.

Verifica-se um aumento da despesa com Pessoal em relação ao ano de 2023 de 1 132 810€ justificado pela descentralização de competências nas áreas da Educação e Saúde.

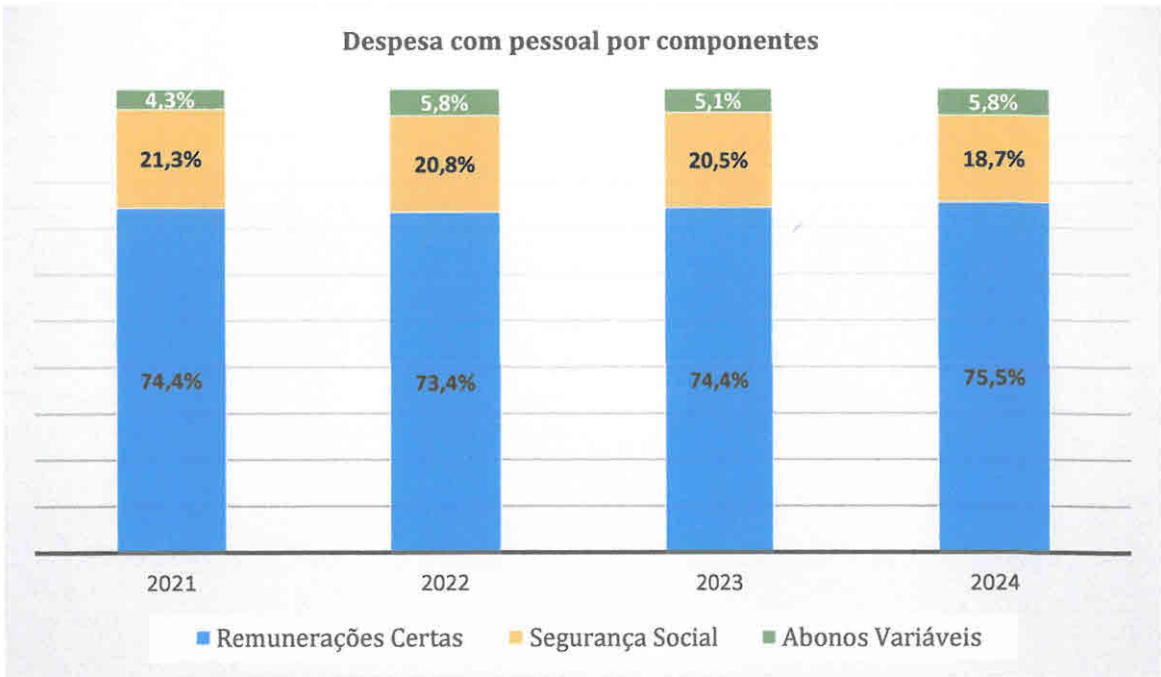


GRÁFICO 11 - DESPESA COM PESSOAL POR COMPONENTES

#### 4.2. Aquisição de bens e serviços

As despesas com a “aquisição de bens e serviços” totalizam 28 318 067€ sendo 21,37% com aquisição de bens (6 052 317€) e 78,63% com a aquisição de serviços (22 265 750€).

(em euros)

Aquisição de bens e serviços	2021		2022		2023		2024	
	Valor	%	Valor	%	Valor	%	Valor	%
Bens	4 819 689	25,9	5 495 357	25,8	6 326 025	23,09	6 052 317	21,37
Serviços	13 806 568	74,1	15 771 584	74,2	21 075 938	76,91	22 265 750	78,63
<b>TOTAL</b>	<b>18 626 257</b>	<b>100</b>	<b>21 266 941</b>	<b>100</b>	<b>27 401 963</b>	<b>100</b>	<b>28 318 067</b>	<b>100</b>

QUADRO 13 - AQUISIÇÃO DE BENS E SERVIÇOS

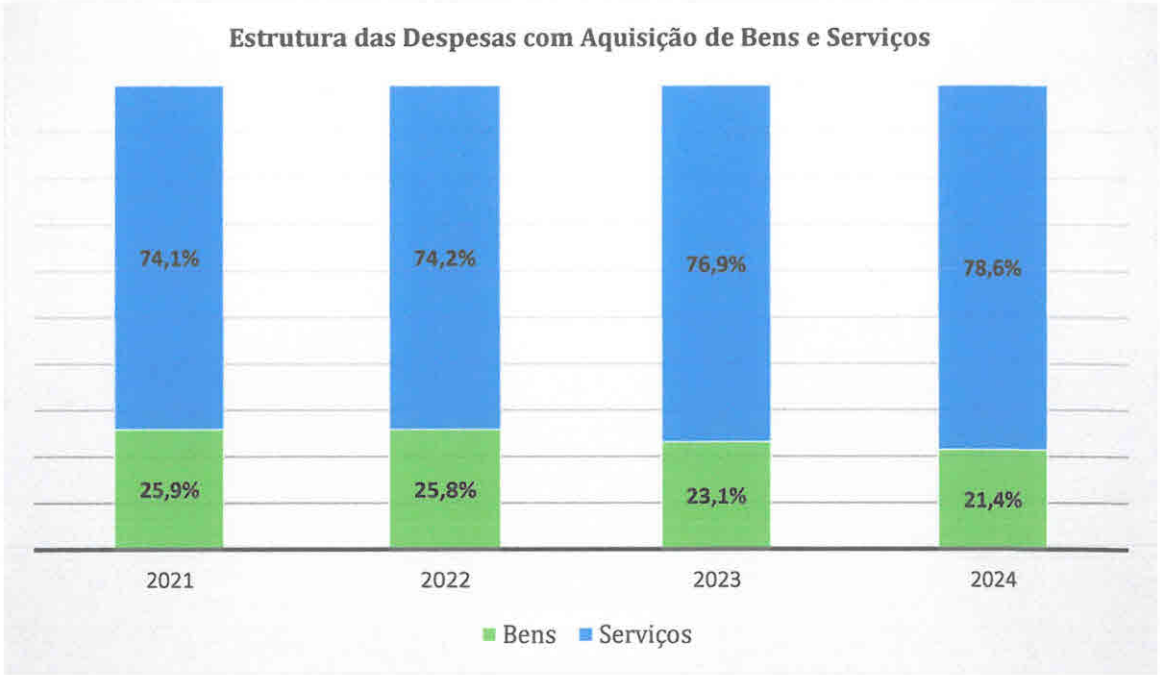


GRÁFICO 12 - ESTRUTURA DAS DESPESAS COM AQUISIÇÃO DE BENS E SERVIÇOS

#### 4.3. Juros e outros encargos

Os “Juros e outros encargos” estão estruturados em juros de empréstimos a médio e longo prazos e outros juros e encargos financeiros.

O valor total gasto em 2024 foi de 136 228 € dos quais 134 779 € são de empréstimos a médio e longo prazos e 1 449 € de outros juros.

(em euros)

Juros e outros encargos	2021		2022		2023		2024	
	Valor	%	Valor	%	Valor	%	Valor	%
Juros de empréstimos	316	72	1 357	47,8	81 621	98,29	134 779	98,94
Outros juros	123	28	1480	52,2	1 416	1,71	1 449	1,06
<b>TOTAL</b>	<b>439</b>	<b>100</b>	<b>2 837</b>	<b>100</b>	<b>83 037</b>	<b>100</b>	<b>136 228</b>	<b>100</b>

QUADRO 14 - JUROS E OUTROS ENCARGOS

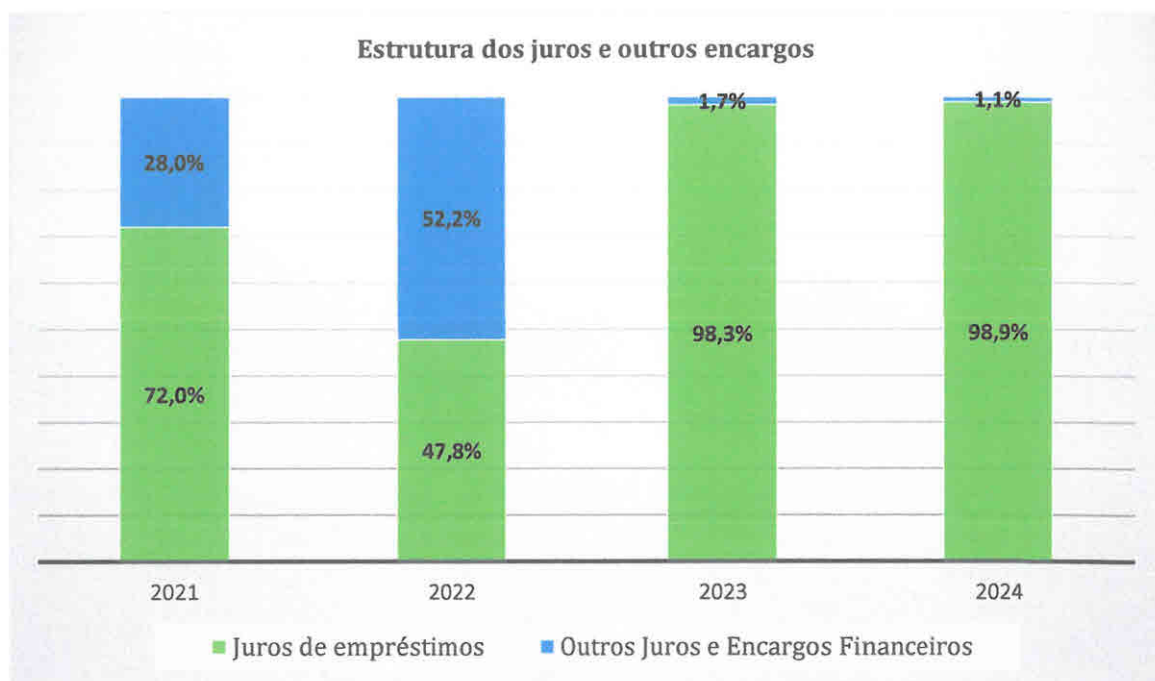


GRÁFICO 13 - ESTRUTURA DOS JUROS E OUTROS ENCARGOS

#### 4.4. Transferências correntes

As “Transferências correntes” estão estruturadas em:

- Sociedades e quase sociedades não financeiras-privadas;
- Administração Central – Serviços e Fundos Autónomos;
- Administração local – Freguesias;
- Administração local – Associação de Municípios;
- Administração local – Outras;
- Instituições sem fins lucrativos;
- Famílias.



Compreende as importâncias concedidas sem qualquer contrapartida, retiradas do rendimento corrente da autarquia para financiar despesas correntes do destinatário.

O total das “transferências correntes” atingiu em 2024 a importância de 6 441 347,96€ representando 13,11% da despesa global.

Em termos de valores:

- Serviços e Fundos Autónomos (corresponde ao apoio aos Agrupamentos Escolares para o fornecimento de refeições, outras despesas de funcionamento, projetos escolares e auxílios económicos aos alunos). 293 325,35€
  - Freguesias (delegação de competências)
    - ✓ Ferragudo 133 134,60€
    - ✓ Porches 82 500,00€
    - ✓ União de Freguesias de Estômbar e Parchal 250 650,00€
    - ✓ União de Freguesias de Lagoa e Carvoeiro 262 000,00€ 728 284,60€
  - Associação de Municípios
    - ✓ AMAL – Comunidade Intermunicipal do Algarve:
      - ✓ Contribuição financeira para funcionamento 52 152,00€
      - ✓ Subscrição anual do serviço PressReader para a Rede Intermunicipal de Bibliotecas do Algarve - BIBAL. 1 484,00€
  - 53 636,00€
  - ✓ ANMP – Associação Nacional de Municípios Portugueses: Quota anual 5 645,46€
  - ✓ Associação Portuguesa dos Municípios com Centro Histórico: Quota anual 357,00€
  - ✓ AMPV – Associação de Municípios Portugueses do Vinho: Quota anual
  - ✓ Associação de Municípios Rede Portuguesa Municípios Saudáveis: Quota anual 504,20€ 61 642,66€
  - Instituições sem fins lucrativos
- (Apoio às atividades das instituições de índole humanitário, educativo, cultural, social, recreativo e desportivo).

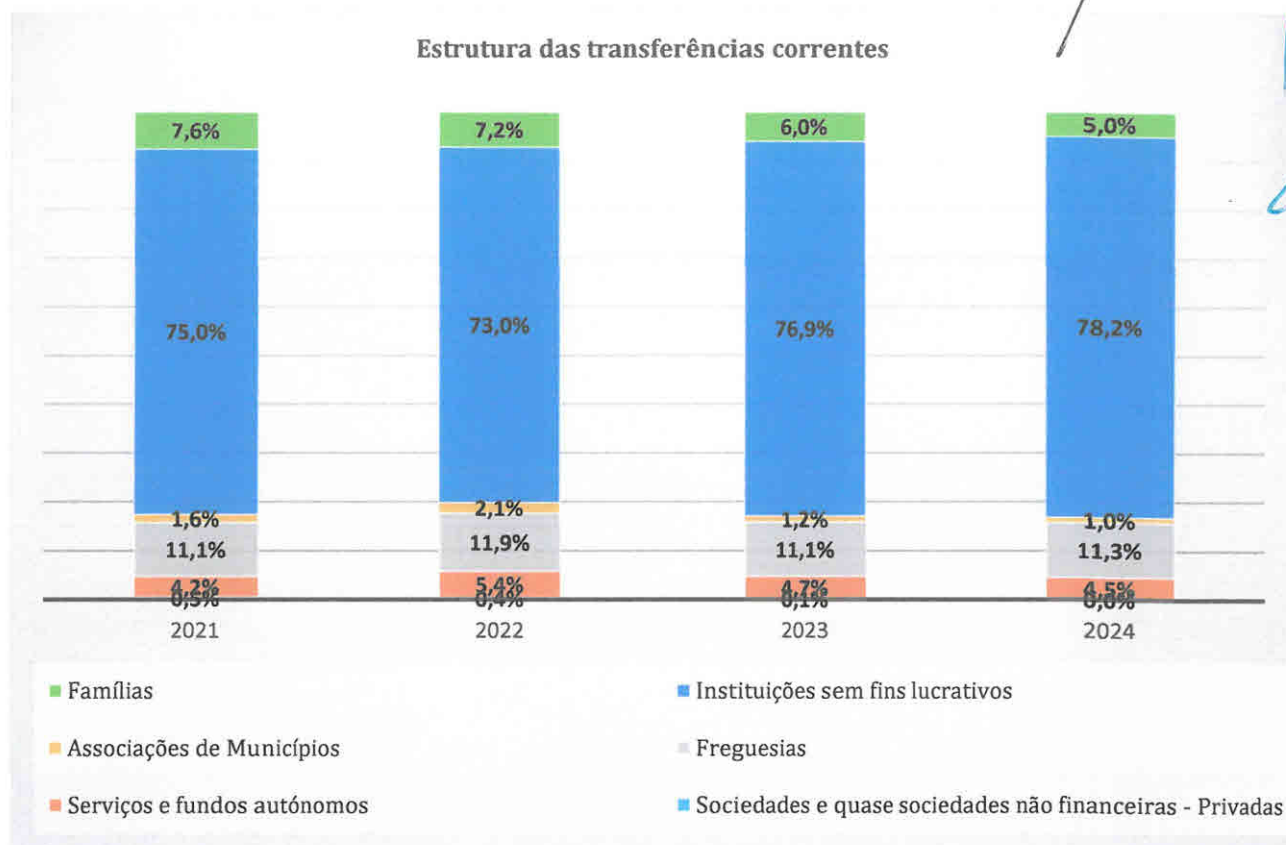
✓ Proteção Civil	1 062 565,68€	
✓ Educação	1 112 493,17€	
✓ Ação Social	1 441 363,22€	
✓ Cultura	424 841,00€	
✓ Desporto, Recreio e Lazer	990 846,77€	
✓ Outros	5 392,32€	5 037 502,16€
<hr/>		
➤ Famílias		
Compreende:		
✓ Programa de arrendamento para famílias carentiadas	136 339,09€	
✓ Programa de incentivo à natalidade	171 436,54€	
✓ Contrato Emprego inserção – CEI e CEI+ e outros	12 817,56€	320 593,19 €
<hr/>		

O mapa de “transferências correntes” – despesa, que se encontra nos documentos de prestação de contas, identifica todas as entidades beneficiárias destes apoios, identificando para cada uma delas as respetivas finalidades.

(em euros)

Transferências correntes	2021		2022		2023		2024	
	Valor	%	Valor	%	Valor	%	Valor	%
Sociedades e quase sociedades financeiras privadas	28 169	0,5	24 692	0,4	6 750	0,11	-	-
Serviços e fundos autónomos	217 962	4,2	303 068	5,4	282 289	4,65	293 325	4,55
Freguesias	575 000	11,1	670 000	11,9	673 441	11,10	728 285	11,31
Associações de Municípios	83 580	1,6	117 738	2,1	72 036	1,19	61 643	0,96
Outros	973	-	-	-	-	-	-	-
Instituições sem fins lucrativos	3 901 271	75	4 100 556	73	4 667 382	76,93	5 037 502	78,21
Famílias	395 328	7,6	403 127	7,2	365 453	6,02	320 593	4,97
<b>TOTAL</b>	<b>5 202 283</b>	<b>100</b>	<b>5 619 181</b>	<b>100</b>	<b>6 067 351</b>	<b>100</b>	<b>6 441 348</b>	<b>100</b>

QUADRO 15 - TRANSFERÊNCIAS CORRENTES



**GRÁFICO 14 - ESTRUTURA DAS TRANSFERÊNCIAS CORRENTES**

#### 4.5. Outras despesas correntes

Nesta rubrica classificam-se as despesas correntes que, por não serem enquadráveis nas rubricas tipificadas em que se desdobra o capítulo, ocupam, ainda, uma posição residual.

Incluem-se:

- ✓ Impostos e taxas;
- ✓ Serviços bancários;
- ✓ Outras.

(em euros)

Rubrica	Valor	%	Descrição
Impostos e Taxas	198 031	66,32	Imposto sobre o rendimento - IRC, Taxas de justiça e outras, custas judiciais...
Serviços bancários	9 054	3,04	Despesas relativas às comissões de cobrança e outros serviços bancários
Outras	91 498	30,64	Licenças e autorizações
<b>TOTAL</b>	<b>298 583</b>	<b>100</b>	

**QUADRO 16 - OUTRAS DESPESAS CORRENTES**



#### 4.6. Despesas de funcionamento

As despesas de funcionamento espelham todos os encargos fixos e obrigatórios, reunindo as “despesas com pessoal”, despesas com “aquisição de bens e serviços” e “outras despesas correntes”.

(em euros)

Descrição	Valor	%
Despesas com pessoal	13 922 827	32,73
Aquisição de bens e serviços	28 318 067	66,57
Outras despesas correntes	298 583	0,70
<b>TOTAL DAS DESPESAS DE FUNCIONAMENTO</b>	<b>42 539 477</b>	<b>100</b>

QUADRO 17 - DESPESAS DE FUNCIONAMENTO

No quadro seguinte verifica-se que o montante das despesas de funcionamento é inferior às receitas próprias correntes, originando que estas sejam suficientes para financiar o montante dos encargos obrigatórios.

(em euros)

Anos	Receitas Próprias	Despesas de Funcionamento
<b>2021</b>	37 193 187	27 729 685
<b>2022</b>	46 094 831	32 786 300
<b>2023</b>	50 670 113	40 434 752
<b>2024</b>	55 465 243	42 539 477

QUADRO 18 - EVOLUÇÃO DAS RECEITAS PRÓPRIAS E DESPESAS DE FUNCIONAMENTO DE 2021-2024

#### 4.7. Despesas de capital

As despesas de capital dividem-se em dois grupos, em função da sua forma de realização:

4.7.1. **Aquisição de bens de capital** – São incluídos todos os projetos que traduzem investimentos diretos da autarquia.

No exercício de 2024 os investimentos diretos absorveram 18 767 022,64€ representando 26,14% do total das despesas do Município.



**Gráfico 15 - AQUISIÇÃO DE BENS DE CAPITAL**

4.7.2. **Transferências de capital** – Reflete o investimento indireto da autarquia que se traduz em transferências para investimentos de outras administrações (freguesias e instituições sem fins lucrativos).

As transferências de capital do exercício de 2024 foram as seguintes:

(euros)

Freguesias	23 000
Instituições sem fins lucrativos	3 616 940
<b>TOTAL</b>	<b>3 639 940</b>

As “transferências de capital” para as instituições sem fins lucrativos tiveram como objetivo financiar os investimentos de coletividades e associações de índole humanitário, social, cultural e desportivo. O mapa de “transferências de capital – despesa” que se encontra nos documentos de prestação de contas, identifica todas as entidades beneficiárias destes apoios, indicando para cada uma delas os respetivos apoios.

### Valores atribuídos por funções

(em euros)

Administração Geral	389 932
Proteção Civil	347 976
Ação Social	2 796 782
Cultura	67 250
Desporto, recreio e lazer	15 000
<b>TOTAL</b>	<b>3 616 940</b>

### INVESTIMENTO GLOBAL

(euros)

Descrição	2021		2022		2023		2024	
	Valor	%	Valor	%	Valor	%	Valor	%
Aquisição de bens de capital	9 143 074	96,7	7 965 918	88,6	7 122 044	85,85	18 767 023	83,84
Transferências de capital	313 665	3,3	1 019 800	11,4	1 173 400	14,15	3 616 940	16,16
<b>Investimento global</b>	<b>9 456 739</b>	<b>100</b>	<b>8 985 718</b>	<b>100</b>	<b>8 295 444</b>	<b>100</b>	<b>22 383 963</b>	<b>100</b>

QUADRO 19 - INVESTIMENTO GLOBAL

### PASSIVOS FINANCEIROS

Este capítulo da despesa abrange as amortizações dos empréstimos a médio e longo prazos, cuja evolução tem sido a seguinte:

(euros)

2021	2022	2023	2024
265 630	240 041	225 597	274 024



Demonstração de Execução Orçamental da Despesa

Município de Lagoa

Ano: 2024

No período de 01-01-2024 a 31-12-2024

(designação da autarquia local)

Euros

Classif. Económica Despesa		Despesas por pagar period. anteriores	Dotações corrigidas	Cativos/ descativos	Compromissos	Obrigações	Despesas pagas líquidas de reposições			Compromissos a transitar	Obrigações por pagar	Grau de execução orçamental	
Código	Designação						Períodos anteriores	Período corrente	Total			Períodos anteriores	Período corrente
Despesa corrente													
01	Despesas com o pessoal	211,43	16 606 423,46	0,00	14 080 877,27	13 931 214,57	211,43	13 922 615,36	13 922 826,79	149 662,70	8 387,78	0,001	83,833
0101	Remunerações certas e permanentes	211,43	12 820 858,18	0,00	10 667 908,87	10 529 512,19	211,43	10 520 912,98	10 521 124,41	138 396,68	8 387,78	0,002	82,061
010101	Titulares órgãos soberania e memb. órgãos autárq.	0,00	206 011,68	0,00	206 011,68	206 011,68	0,00	206 011,68	206 011,68	0,00	0,00	0,000	100,000
010104	Pessoal quadros-Regime contrato individ. trabalho	211,43	7 105 458,73	0,00	5 912 493,47	5 912 493,47	211,43	5 907 195,12	5 907 406,55	0,00	5 086,92	0,003	83,136
01010401	Pessoal em funções	211,43	6 288 362,45	0,00	5 516 331,51	5 516 331,51	211,43	5 511 056,50	5 511 267,93	0,00	5 063,58	0,003	87,639
01010402	Alterações obrigatórias de posic. remuneratório	0,00	185 197,89	0,00	184 748,88	184 748,88	0,00	184 748,88	184 748,88	0,00	0,00	0,000	99,758
01010404	Recrutamento Pessoal novos postos trabalho	0,00	631 898,39	0,00	211 413,08	211 413,08	0,00	211 389,74	211 389,74	0,00	23,34	0,000	33,453
010106	Pessoal contratado a termo	0,00	130 744,84	0,00	75 514,05	75 514,05	0,00	75 514,05	75 514,05	0,00	0,00	0,000	57,757
01010601	Pessoal em funções	0,00	130 744,84	0,00	75 514,05	75 514,05	0,00	75 514,05	75 514,05	0,00	0,00	0,000	57,757
010107	Pessoal em regime de tarefa ou avença	0,00	792 552,66	0,00	713 991,53	575 624,85	0,00	575 624,85	575 624,85	138 366,68	0,00	0,000	72,629
010108	Pessoal aguardando aposentação	0,00	19 476,72	0,00	19 476,72	19 476,72	0,00	19 476,72	19 476,72	0,00	0,00	0,000	100,000
010109	Pessoal em qualquer outra situação	0,00	1 586 502,40	0,00	1 289 705,20	1 289 705,20	0,00	1 289 705,20	1 289 705,20	0,00	0,00	0,000	81,292
010111	Representação	0,00	73 685,60	0,00	65 957,14	65 957,14	0,00	65 957,14	65 957,14	0,00	0,00	0,000	89,512
010113	Subsidio de refeição	0,00	1 114 343,28	0,00	781 789,02	781 759,02	0,00	781 759,02	781 759,02	30,00	0,00	0,000	70,154
01011301	Pessoal dos quadros	0,00	855 756,00	0,00	672 096,00	672 066,00	0,00	672 066,00	672 066,00	30,00	0,00	0,000	78,535
0101130101	Regime de contrato individual de trabalho	0,00	838 332,00	0,00	661 092,00	661 062,00	0,00	661 062,00	661 062,00	30,00	0,00	0,000	78,854
0101130102	Contratado a termo	0,00	17 424,00	0,00	11 004,00	11 004,00	0,00	11 004,00	11 004,00	0,00	0,00	0,000	63,154
01011302	Pessoal em qualquer outra situação	0,00	250 667,28	0,00	102 151,02	102 151,02	0,00	102 151,02	102 151,02	0,00	0,00	0,000	40,752
01011303	Membros dos órgãos autárquicos	0,00	7 920,00	0,00	7 542,00	7 542,00	0,00	7 542,00	7 542,00	0,00	0,00	0,000	95,227
010114	Subsidio de férias e de Natal	0,00	1 501 196,44	0,00	1 317 806,76	1 317 806,76	0,00	1 316 041,19	1 316 041,19	0,00	1 765,57	0,000	87,666
01011401	Pessoal dos quadros	0,00	1 152 677,91	0,00	1 141 292,72	1 141 292,72	0,00	1 139 527,15	1 139 527,15	0,00	1 765,57	0,000	98,859
0101140101	Regime de contrato individual de trabalho	0,00	1 130 906,27	0,00	1 127 157,24	1 127 157,24	0,00	1 125 391,67	1 125 391,67	0,00	1 765,57	0,000	99,512
0101140102	Pessoal contratado a termo	0,00	21 771,64	0,00	14 135,48	14 135,48	0,00	14 135,48	14 135,48	0,00	0,00	0,000	64,926
01011402	Pessoal em qualquer outra situação	0,00	348 518,53	0,00	176 514,04	176 514,04	0,00	176 514,04	176 514,04	0,00	0,00	0,000	50,647
010115	Remunerações por doença e maternidade/paternidade	0,00	290 885,83	0,00	285 163,30	285 163,30	0,00	283 628,01	283 628,01	0,00	1 535,29	0,000	97,505
0102	Abonos variáveis ou eventuais	0,00	1 005 343,58	0,00	804 139,58	804 139,58	0,00	804 139,58	804 139,58	0,00	0,00	0,000	79,987
010202	Horas extraordinárias	0,00	661 462,21	0,00	661 462,21	661 462,21	0,00	661 462,21	661 462,21	0,00	0,00	0,000	100,000
010204	Ajudas de custo	0,00	30 217,91	0,00	23 892,49	23 892,49	0,00	23 892,49	23 892,49	0,00	0,00	0,000	79,067
010205	Abono para falhas	0,00	28 993,44	0,00	16 620,59	16 620,59	0,00	16 620,59	16 620,59	0,00	0,00	0,000	57,325
010210	Subsidio de trabalho nocturno	0,00	11 914,96	0,00	5 696,10	5 696,10	0,00	5 696,10	5 696,10	0,00	0,00	0,000	47,806
010211	Subsidio de turno	0,00	15 340,16	0,00	13 430,22	13 430,22	0,00	13 430,22	13 430,22	0,00	0,00	0,000	87,549
010212	Indemnizações por cessação de funções	0,00	6 500,00	0,00	0,00	0,00	0,00	0,00	0,00	0,00	0,00	0,000	0,000
010213	Outros suplementos e prémios	0,00	36 086,12	0,00	28 029,87	28 029,87	0,00	28 029,87	28 029,87	0,00	0,00	0,000	77,675
01021302	Outros	0,00	10 700,00	0,00	2 643,75	2 643,75	0,00	2 643,75	2 643,75	0,00	0,00	0,000	24,708
01021303	Senhas de Presença	0,00	25 386,12	0,00	25 386,12	25 386,12	0,00	25 386,12	25 386,12	0,00	0,00	0,000	100,000
010214	Outros abonos em numerário ou espécie	0,00	214 828,78	0,00	55 008,10	55 008,10	0,00	55 008,10	55 008,10	0,00	0,00	0,000	25,606

Demonstração de Execução Orçamental da Despesa

Município de Lagoa

Ano: 2024

No período de 01-01-2024 a 31-12-2024

(designação da autarquia local)

Euros

Classif. Económica Despesa		Despesas por pagar períod. anteriores	Dotações corrigidas	Cativos/ descativos	Compromissos	Obrigações	Despesas pagas líquidas de reposições			Compromissos a transitar	Obrigações por pagar	Grau de execução orçamental	
Código	Designação						Períodos anteriores	Período corrente	Total			Períodos anteriores	Período corrente
Despesa corrente													
0103	Segurança social	0,00	2 780 221,70	0,00	2 608 828,82	2 597 562,80	0,00	2 597 562,80	2 597 562,80	11 266,02	0,00	0,000	93,430
010301	Encargos com a saúde	0,00	48 090,64	0,00	45 780,36	40 835,36	0,00	40 835,36	40 835,36	4 945,00	0,00	0,000	84,913
010302	Outros encargos com a saúde	0,00	400,00	0,00	0,00	0,00	0,00	0,00	0,00	0,00	0,00	0,000	0,000
010303	Subsidio familiar a criança e jovens	0,00	21 500,00	0,00	14 360,38	14 360,38	0,00	14 360,38	14 360,38	0,00	0,00	0,000	66,792
010304	Outras prestações familiares	0,00	8 500,00	0,00	5 226,03	5 226,03	0,00	5 226,03	5 226,03	0,00	0,00	0,000	61,483
010305	Contribuições para a segurança social	0,00	2 466 779,79	0,00	2 365 712,42	2 365 712,42	0,00	2 365 712,42	2 365 712,42	0,00	0,00	0,000	95,903
01030501	Assistência na doença dos funcionários públicos AD	0,00	3 000,00	0,00	22,50	22,50	0,00	22,50	22,50	0,00	0,00	0,000	0,750
01030502	Segurança social pessoal contrato trabalho fp	0,00	2 463 679,79	0,00	2 365 689,92	2 365 689,92	0,00	2 365 689,92	2 365 689,92	0,00	0,00	0,000	96,023
0103050201	Caixa Geral de Aposentações	0,00	1 032 775,88	0,00	1 025 603,29	1 025 603,29	0,00	1 025 603,29	1 025 603,29	0,00	0,00	0,000	99,306
0103050202	Segurança Social-Regime Geral	0,00	1 430 903,91	0,00	1 340 086,63	1 340 086,63	0,00	1 340 086,63	1 340 086,63	0,00	0,00	0,000	93,653
01030504	Outros	0,00	100,00	0,00	0,00	0,00	0,00	0,00	0,00	0,00	0,00	0,000	0,000
010308	Outras pensões	0,00	20 400,00	0,00	16 203,36	16 203,36	0,00	16 203,36	16 203,36	0,00	0,00	0,000	79,428
010309	Seguros	0,00	195 500,00	0,00	156 986,84	150 665,82	0,00	150 665,82	150 665,82	6 321,02	0,00	0,000	77,067
01030901	Seguros acidentes trabalho doenças profissionais	0,00	195 500,00	0,00	156 986,84	150 665,82	0,00	150 665,82	150 665,82	6 321,02	0,00	0,000	77,067
010310	Outras despesas de segurança social	0,00	19 051,27	0,00	4 559,43	4 559,43	0,00	4 559,43	4 559,43	0,00	0,00	0,000	23,932
01031001	Eventualidade maternidade, pater. e adopção	0,00	13 500,00	0,00	2 640,03	2 640,03	0,00	2 640,03	2 640,03	0,00	0,00	0,000	19,556
01031099	Outras despesas de segurança social	0,00	5 551,27	0,00	1 919,40	1 919,40	0,00	1 919,40	1 919,40	0,00	0,00	0,000	34,576
02	Aquisição de bens e serviços	30 156,47	35 421 001,47	0,00	32 631 105,31	28 350 294,84	30 049,62	28 288 017,70	28 318 067,32	4 280 810,47	32 227,52	0,085	79,862
0201	Aquisição de bens	106,85	7 871 176,20	0,00	7 162 744,61	6 084 283,72	0,00	6 052 317,58	6 052 317,58	1 078 460,89	31 966,14	0,000	76,892
020102	Combustíveis e lubrificantes	0,00	582 833,53	0,00	535 520,97	382 178,37	0,00	382 060,29	382 060,29	153 342,60	118,08	0,000	65,552
02010201	Gasolina	0,00	37 600,00	0,00	10 508,56	6 581,61	0,00	6 581,61	6 581,61	3 926,95	0,00	0,000	17,504
02010202	Gasóleo	0,00	321 500,00	0,00	310 743,12	273 315,84	0,00	273 315,84	273 315,84	37 427,28	0,00	0,000	85,013
02010299	Outros	0,00	223 733,53	0,00	214 269,29	102 280,92	0,00	102 162,84	102 162,84	111 988,37	118,08	0,000	45,663
020104	Limpeza e higiene	0,00	378 465,00	0,00	330 306,25	175 773,43	0,00	175 472,08	175 472,08	154 532,82	301,35	0,000	46,364
020105	Alimentação-Refeições confeccionadas	0,00	226 807,98	0,00	204 837,93	155 701,65	0,00	155 701,65	155 701,65	49 136,28	0,00	0,000	68,649
020106	Alimentação-Gêneros para confeccionar	106,85	847 000,00	0,00	761 007,15	578 371,56	0,00	556 902,30	556 902,30	182 635,59	21 469,26	0,000	65,750
020107	Vestuário e artigos pessoais	0,00	186 000,00	0,00	169 245,78	98 980,69	0,00	98 980,69	98 980,69	70 265,09	0,00	0,000	53,215
020108	Material de escritório	0,00	79 750,42	0,00	66 471,74	59 951,12	0,00	53 203,67	53 203,67	6 520,62	6 747,45	0,000	66,713
020110	Produtos vendidos nas farmácias	0,00	26 000,00	0,00	20 851,91	8 276,58	0,00	8 276,58	8 276,58	12 575,33	0,00	0,000	31,833
020111	Material de consumo clínico	0,00	14 500,00	0,00	8 781,02	2 568,28	0,00	2 568,28	2 568,28	6 212,74	0,00	0,000	17,712
020112	Material de transporte-Peças	0,00	427 000,00	0,00	353 860,51	216 497,97	0,00	216 497,97	216 497,97	137 362,54	0,00	0,000	50,702
020113	Material de consumo hoteleiro	0,00	14 500,00	0,00	11 801,69	11 298,09	0,00	11 298,09	11 298,09	503,60	0,00	0,000	77,918
020114	Outro material-Peças	0,00	177 500,00	0,00	125 198,23	86 267,29	0,00	86 267,29	86 267,29	38 930,94	0,00	0,000	48,601
020115	Prêmios, condecorações e ofertas	0,00	235 547,79	0,00	228 738,42	178 451,49	0,00	178 451,49	178 451,49	50 286,93	0,00	0,000	75,760
020116	Mercadorias para venda	0,00	3 099 423,60	0,00	3 099 423,60	3 099 220,66	0,00	3 099 220,66	3 099 220,66	202,94	0,00	0,000	99,993
02011601	Água	0,00	3 099 423,60	0,00	3 099 423,60	3 099 220,66	0,00	3 099 220,66	3 099 220,66	202,94	0,00	0,000	99,993

Demonstração de Execução Orçamental da Despesa

Município de Lagoa

Ano: 2024

No período de 01-01-2024 a 31-12-2024

(designação da autarquia local)

Euros

Classif. Económica Despesa		Despesas por pagar period. anteriores	Dotações corrigidas	Cativos/ descativos	Compromissos	Obrigações	Despesas pagas líquidas de reposições			Compromissos a transitar	Obrigações por pagar	Grau de execução orçamental	
Código	Designação						Períodos anteriores	Período corrente	Total			Períodos anteriores	Período corrente
Despesa corrente													
020117	Ferramentas e utensílios	0,00	60 750,00	0,00	44 559,50	24 022,14	0,00	24 022,14	24 022,14	20 537,36	0,00	0,000	39,543
020118	Livros e documentação técnica	0,00	4 750,00	0,00	2 186,75	120,00	0,00	120,00	120,00	2 066,75	0,00	0,000	2,526
020119	Artigos honoríficos e de decoração	0,00	14 250,00	0,00	10 808,72	10 808,72	0,00	10 808,72	10 808,72	0,00	0,00	0,000	75,851
020120	Material de educação, cultura e recreio	0,00	275 696,24	0,00	231 322,32	209 299,40	0,00	209 299,40	209 299,40	22 022,92	0,00	0,000	75,917
020121	Outros bens	0,00	1 220 401,64	0,00	957 822,12	786 496,28	0,00	783 166,28	783 166,28	171 325,84	3 330,00	0,000	64,173
0202	Aquisição de serviços	30 049,62	27 549 825,27	0,00	25 468 360,70	22 266 011,12	30 049,62	22 235 700,12	22 265 749,74	3 202 349,58	261,38	0,109	80,711
020201	Encargos das instalações	30 049,62	3 275 300,00	0,00	2 820 754,13	2 469 233,14	30 049,62	2 438 933,28	2 468 982,90	351 520,99	250,24	0,917	74,464
020202	Limpeza e higiene	0,00	5 163 142,36	0,00	5 107 328,15	4 774 799,59	0,00	4 774 799,59	4 774 799,59	332 528,56	0,00	0,000	92,479
020203	Conservação de bens	0,00	2 800 712,74	0,00	2 323 446,96	1 683 991,18	0,00	1 683 991,18	1 683 991,18	639 455,78	0,00	0,000	60,127
020204	Locação de edifícios	0,00	60 500,00	0,00	52 912,52	52 912,52	0,00	52 912,52	52 912,52	0,00	0,00	0,000	87,459
020205	Locação de material de informática	0,00	40 000,00	0,00	0,00	0,00	0,00	0,00	0,00	0,00	0,00	0,000	0,000
020206	Locação de material de transporte	0,00	166 500,00	0,00	160 360,50	94 416,78	0,00	94 416,78	94 416,78	65 943,72	0,00	0,000	56,707
020208	Locação de outros bens	0,00	1 102 963,04	0,00	1 023 417,99	963 876,25	0,00	963 876,25	963 876,25	59 541,74	0,00	0,000	87,390
020209	Comunicações	0,00	272 924,73	0,00	244 672,38	223 903,52	0,00	223 903,52	223 903,52	20 768,86	0,00	0,000	82,039
020210	Transportes	0,00	385 600,00	0,00	370 774,60	341 799,55	0,00	341 788,41	341 788,41	28 975,05	11,14	0,000	88,638
020211	Representação dos serviços	0,00	10 500,00	0,00	7 326,24	7 326,24	0,00	7 326,24	7 326,24	0,00	0,00	0,000	69,774
020212	Seguros	0,00	151 150,00	0,00	117 391,55	116 408,35	0,00	116 408,35	116 408,35	983,20	0,00	0,000	77,015
020213	Deslocações e estadas	0,00	2 450,00	0,00	0,00	0,00	0,00	0,00	0,00	0,00	0,00	0,000	0,000
020214	Estudos, pareceres, projectos e consultadoria	0,00	2 028 800,00	0,00	1 703 772,31	1 116 743,26	0,00	1 116 743,26	1 116 743,26	587 029,05	0,00	0,000	55,045
020215	Formação	0,00	77 600,00	0,00	69 354,30	52 108,48	0,00	52 108,48	52 108,48	17 245,82	0,00	0,000	67,150
020216	Seminários, exposições e similares	0,00	1 100,00	0,00	0,00	0,00	0,00	0,00	0,00	0,00	0,00	0,000	0,000
020217	Publicidade	0,00	914 103,69	0,00	827 785,53	731 823,10	0,00	731 823,10	731 823,10	95 962,43	0,00	0,000	80,059
020218	Vigilância e segurança	0,00	1 059 089,14	0,00	975 126,10	591 457,41	0,00	591 457,41	591 457,41	383 668,69	0,00	0,000	55,846
020219	Assistência técnica	0,00	193 500,00	0,00	152 204,84	104 243,59	0,00	104 243,59	104 243,59	47 961,25	0,00	0,000	53,873
020220	Outros trabalhos especializados	0,00	632 855,35	0,00	534 508,63	359 761,73	0,00	359 761,73	359 761,73	174 746,90	0,00	0,000	56,847
020224	Encargos de cobrança de receitas	0,00	900 000,00	0,00	874 921,43	815 856,28	0,00	815 856,28	815 856,28	59 065,15	0,00	0,000	90,651
020225	Outros serviços	0,00	8 311 034,22	0,00	8 102 302,54	7 765 350,15	0,00	7 765 350,15	7 765 350,15	336 952,39	0,00	0,000	93,434
03	Juros e outros encargos	0,00	157 000,00	0,00	151 448,73	136 228,08	0,00	136 228,08	136 228,08	15 220,65	0,00	0,000	86,769
0301	Juros da dívida pública	0,00	150 000,00	0,00	150 000,00	134 779,35	0,00	134 779,35	134 779,35	15 220,65	0,00	0,000	89,853
030103	Socied.financ.-Bancos e outras instit. financeiras	0,00	150 000,00	0,00	150 000,00	134 779,35	0,00	134 779,35	134 779,35	15 220,65	0,00	0,000	89,853
03010302	Empréstimos de médio e longo prazos	0,00	150 000,00	0,00	150 000,00	134 779,35	0,00	134 779,35	134 779,35	15 220,65	0,00	0,000	89,853
0305	Outros juros	0,00	7 000,00	0,00	1 448,73	1 448,73	0,00	1 448,73	1 448,73	0,00	0,00	0,000	20,696
030502	Outros	0,00	7 000,00	0,00	1 448,73	1 448,73	0,00	1 448,73	1 448,73	0,00	0,00	0,000	20,696
04	Transferências correntes	11 536,00	6 929 579,42	0,00	6 687 920,58	6 486 347,96	0,00	6 441 347,96	6 441 347,96	201 572,62	45 000,00	0,000	92,954
0401	Sociedades e quase sociedades não financeiras	0,00	22 000,00	0,00	0,00	0,00	0,00	0,00	0,00	0,00	0,00	0,000	0,000
040101	Públicas	0,00	1 000,00	0,00	0,00	0,00	0,00	0,00	0,00	0,00	0,00	0,000	0,000



Demonstração de Execução Orçamental da Despesa

Município de Lagoa

Ano: 2024

No período de 01-01-2024 a 31-12-2024

(designação da autarquia local)

Euros

Classif. Económica Despesa		Despesas por pagar period. anteriores	Dotações corrigidas	Cativos/ descativos	Compromissos	Obrigações	Despesas pagas líquidas de reposições			Compromissos a transitar	Obrigações por pagar	Grau de execução orçamental	
Código	Designação						Períodos anteriores	Período corrente	Total			Períodos anteriores	Período corrente
Despesa corrente													
04010101	Empresas publicas municipais e intermunicipais	0,00	1 000,00	0,00	0,00	0,00	0,00	0,00	0,00	0,00	0,00	0,000	0,000
040102	Privadas	0,00	21 000,00	0,00	0,00	0,00	0,00	0,00	0,00	0,00	0,00	0,000	0,000
0403	Administração central	0,00	297 500,00	0,00	297 140,35	293 325,35	0,00	293 325,35	293 325,35	3 815,00	0,00	0,000	98,597
040305	Serviços e fundos autónomos	0,00	297 500,00	0,00	297 140,35	293 325,35	0,00	293 325,35	293 325,35	3 815,00	0,00	0,000	98,597
0405	Administração local	0,00	834 150,00	0,00	791 613,61	789 927,26	0,00	789 927,26	789 927,26	1 686,35	0,00	0,000	94,698
040501	Continente	0,00	834 150,00	0,00	791 613,61	789 927,26	0,00	789 927,26	789 927,26	1 686,35	0,00	0,000	94,698
04050102	Freguesias	0,00	743 150,00	0,00	728 284,60	728 284,60	0,00	728 284,60	728 284,60	0,00	0,00	0,000	98,000
04050104	Associações de municípios	0,00	90 000,00	0,00	63 329,01	61 642,66	0,00	61 642,66	61 642,66	1 686,35	0,00	0,000	68,492
04050106	Regiões de turismo	0,00	1 000,00	0,00	0,00	0,00	0,00	0,00	0,00	0,00	0,00	0,000	0,000
0407	Instituições sem fins lucrativos	0,00	5 322 256,48	0,00	5 232 712,42	5 082 502,16	0,00	5 037 502,16	5 037 502,16	150 210,26	45 000,00	0,000	94,650
040701	Instituições sem fins lucrativos	0,00	5 322 256,48	0,00	5 232 712,42	5 082 502,16	0,00	5 037 502,16	5 037 502,16	150 210,26	45 000,00	0,000	94,650
0408	Famílias	11 536,00	453 672,94	0,00	366 454,20	320 593,19	0,00	320 593,19	320 593,19	45 861,01	0,00	0,000	70,666
040802	Outras	11 536,00	453 672,94	0,00	366 454,20	320 593,19	0,00	320 593,19	320 593,19	45 861,01	0,00	0,000	70,666
05	Subsídios	0,00	8 000,00	0,00	0,00	0,00	0,00	0,00	0,00	0,00	0,00	0,000	0,000
0501	Sociedades e quase-sociedades não financeiras	0,00	7 000,00	0,00	0,00	0,00	0,00	0,00	0,00	0,00	0,00	0,000	0,000
050101	Públicas	0,00	6 000,00	0,00	0,00	0,00	0,00	0,00	0,00	0,00	0,00	0,000	0,000
05010101	Empresas publicas municipais e intermunicipais	0,00	1 000,00	0,00	0,00	0,00	0,00	0,00	0,00	0,00	0,00	0,000	0,000
05010102	Outras	0,00	5 000,00	0,00	0,00	0,00	0,00	0,00	0,00	0,00	0,00	0,000	0,000
050103	Privadas	0,00	1 000,00	0,00	0,00	0,00	0,00	0,00	0,00	0,00	0,00	0,000	0,000
0508	Famílias	0,00	1 000,00	0,00	0,00	0,00	0,00	0,00	0,00	0,00	0,00	0,000	0,000
050803	Outras	0,00	1 000,00	0,00	0,00	0,00	0,00	0,00	0,00	0,00	0,00	0,000	0,000
06	Outras despesas correntes	0,00	378 254,24	0,00	304 695,74	298 583,43	0,00	298 583,43	298 583,43	6 112,31	0,00	0,000	78,937
0602	Diversas	0,00	378 254,24	0,00	304 695,74	298 583,43	0,00	298 583,43	298 583,43	6 112,31	0,00	0,000	78,937
060201	Impostos e taxas	0,00	207 102,81	0,00	199 064,47	198 031,16	0,00	198 031,16	198 031,16	1 033,31	0,00	0,000	95,620
060203	Outras	0,00	171 151,43	0,00	105 631,27	100 552,27	0,00	100 552,27	100 552,27	5 079,00	0,00	0,000	58,750
06020301	Outras restituições	0,00	1 000,00	0,00	0,00	0,00	0,00	0,00	0,00	0,00	0,00	0,000	0,000
06020302	IVA pago	0,00	1 000,00	0,00	0,00	0,00	0,00	0,00	0,00	0,00	0,00	0,000	0,000
06020304	Serviços bancários	0,00	67 495,23	0,00	12 772,52	9 054,18	0,00	9 054,18	9 054,18	3 718,34	0,00	0,000	13,415
06020305	Outras	0,00	101 656,20	0,00	92 858,75	91 498,09	0,00	91 498,09	91 498,09	1 360,66	0,00	0,000	90,007
Despesa de capital													
07	Aquisição de bens de capital	0,00	29 064 871,87	0,00	25 105 293,06	18 767 022,64	0,00	18 767 022,64	18 767 022,64	6 338 270,42	0,00	0,000	64,569
0701	Investimentos	0,00	20 582 893,15	0,00	17 426 796,05	12 582 193,65	0,00	12 582 193,65	12 582 193,65	4 844 602,40	0,00	0,000	61,129
070101	Terrenos	0,00	3 963 000,00	0,00	3 908 000,00	3 908 000,00	0,00	3 908 000,00	3 908 000,00	0,00	0,00	0,000	98,612
070102	Habitações	0,00	1 704 556,90	0,00	1 557 847,20	953 831,24	0,00	953 831,24	953 831,24	604 015,96	0,00	0,000	55,958
07010201	Construção	0,00	1 623 556,90	0,00	1 512 847,19	908 831,24	0,00	908 831,24	908 831,24	604 015,95	0,00	0,000	55,978
07010202	Aquisição	0,00	45 000,00	0,00	45 000,00	45 000,00	0,00	45 000,00	45 000,00	0,00	0,00	0,000	100,000

# Demonstração de Execução Orçamental da Despesa

Município de Lagoa

Ano: 2024

No período de 01-01-2024 a 31-12-2024

(designação da autarquia local)

Euros

Classif. Económica Despesa		Despesas por pagar period. anteriores	Dotações corrigidas	Cativos/ descativos	Compromissos	Obrigações	Despesas pagas líquidas de reposições			Compromissos a transitar	Obrigações por pagar	Grau de execução orçamental	
Código	Designação						Períodos anteriores	Período corrente	Total			Períodos anteriores	Período corrente
Despesa de capital													
07010203	Reparação e beneficiação	0,00	36 000,00	0,00	0,01	0,00	0,00	0,00	0,00	0,01	0,00	0,000	0,000
070103	Edifícios	0,00	5 858 716,32	0,00	4 427 375,23	2 561 718,00	0,00	2 561 718,00	2 561 718,00	1 865 657,23	0,00	0,000	43,725
07010301	Instalações de serviços	0,00	4 719 072,80	0,00	3 454 454,12	1 667 798,71	0,00	1 667 798,71	1 667 798,71	1 786 655,41	0,00	0,000	35,342
07010302	Instalações desportivas e recreativas	0,00	968 569,99	0,00	830 269,53	825 451,82	0,00	825 451,82	825 451,82	4 817,71	0,00	0,000	85,224
07010303	Mercados e instalações de fiscalização sanitária	0,00	2 000,00	0,00	0,00	0,00	0,00	0,00	0,00	0,00	0,00	0,000	0,000
07010305	Escolas	0,00	143 533,04	0,00	118 113,07	43 928,97	0,00	43 928,97	43 928,97	74 184,10	0,00	0,000	30,605
07010307	Outros	0,00	25 540,49	0,00	24 538,51	24 538,50	0,00	24 538,50	24 538,50	0,01	0,00	0,000	96,077
070104	Construções diversas	0,00	4 930 138,97	0,00	4 750 158,42	2 641 088,00	0,00	2 641 088,00	2 641 088,00	2 109 070,42	0,00	0,000	53,570
07010405	Parques e jardins	0,00	1 350 538,53	0,00	1 328 988,90	903 135,80	0,00	903 135,80	903 135,80	425 853,10	0,00	0,000	66,872
07010406	Instalações desportivas e recreativas	0,00	1 069 686,76	0,00	1 010 266,29	654 099,08	0,00	654 099,08	654 099,08	356 167,21	0,00	0,000	61,149
07010407	Captação e distribuição de água	0,00	2 062 377,42	0,00	2 043 273,26	859 558,19	0,00	859 558,19	859 558,19	1 183 715,07	0,00	0,000	41,678
07010411	Infraestruturas para tratamento resíduos sólidos	0,00	162 000,00	0,00	128 017,63	101 389,00	0,00	101 389,00	101 389,00	26 628,63	0,00	0,000	62,586
07010413	Outros	0,00	285 536,26	0,00	239 612,34	122 905,93	0,00	122 905,93	122 905,93	116 706,41	0,00	0,000	43,044
070106	Material de transporte	0,00	448 128,19	0,00	417 205,09	417 205,06	0,00	417 205,06	417 205,06	0,03	0,00	0,000	93,099
07010601	Recolha de resíduos	0,00	6 000,00	0,00	0,01	0,00	0,00	0,00	0,00	0,01	0,00	0,000	0,000
07010602	Outro	0,00	442 128,19	0,00	417 205,08	417 205,06	0,00	417 205,06	417 205,06	0,02	0,00	0,000	94,363
070107	Equipamento de informática	0,00	343 994,00	0,00	219 384,44	165 482,39	0,00	165 482,39	165 482,39	53 902,05	0,00	0,000	48,106
070108	Software informático	0,00	581 580,07	0,00	29 240,18	29 240,18	0,00	29 240,18	29 240,18	0,00	0,00	0,000	5,028
070109	Equipamento administrativo	0,00	249 000,00	0,00	135 353,66	104 147,78	0,00	104 147,78	104 147,78	31 205,88	0,00	0,000	41,826
070110	Equipamento básico	0,00	1 835 930,11	0,00	1 549 503,02	1 488 849,18	0,00	1 488 849,18	1 488 849,18	60 653,84	0,00	0,000	81,095
07011001	Equipamento de recolha de resíduos	0,00	763 000,00	0,00	734 421,94	734 421,93	0,00	734 421,93	734 421,93	0,01	0,00	0,000	96,255
07011002	Outro	0,00	1 072 930,11	0,00	815 081,08	754 427,25	0,00	754 427,25	754 427,25	60 653,83	0,00	0,000	70,315
070111	Ferramentas e utensílios	0,00	131 290,00	0,00	94 376,52	82 009,30	0,00	82 009,30	82 009,30	12 367,22	0,00	0,000	62,464
070112	Artigos e objectos de valor	0,00	152 590,00	0,00	130 486,00	107 590,00	0,00	107 590,00	107 590,00	22 896,00	0,00	0,000	70,509
070115	Outros investimentos	0,00	383 968,59	0,00	207 866,29	123 032,52	0,00	123 032,52	123 032,52	84 833,77	0,00	0,000	32,042
0703	Bens de domínio público	0,00	8 481 978,72	0,00	7 678 497,01	6 184 828,99	0,00	6 184 828,99	6 184 828,99	1 493 668,02	0,00	0,000	72,917
070303	Outras construções e infraestruturas	0,00	8 481 978,72	0,00	7 678 497,01	6 184 828,99	0,00	6 184 828,99	6 184 828,99	1 493 668,02	0,00	0,000	72,917
07030301	Viadutos, arruamentos e obras complementares	0,00	1 482 157,56	0,00	1 104 437,14	978 831,77	0,00	978 831,77	978 831,77	125 605,37	0,00	0,000	66,041
07030304	Iluminação pública	0,00	917 390,85	0,00	784 169,56	759 624,53	0,00	759 624,53	759 624,53	24 545,03	0,00	0,000	82,803
07030307	Captação e distribuição de água	0,00	4 887 922,75	0,00	4 821 568,98	3 924 412,12	0,00	3 924 412,12	3 924 412,12	897 156,86	0,00	0,000	80,288
07030308	Viação rural	0,00	73 468,84	0,00	72 811,63	24 508,73	0,00	24 508,73	24 508,73	48 302,90	0,00	0,000	33,359
07030311	Infraestruturas p/ tratamento resíduos sólidos	0,00	342 991,89	0,00	339 693,67	100 397,98	0,00	100 397,98	100 397,98	239 295,69	0,00	0,000	29,271
07030312	Cemitérios	0,00	76 000,00	0,00	74 974,55	74 974,55	0,00	74 974,55	74 974,55	0,00	0,00	0,000	98,651
07030313	Outros	0,00	702 046,83	0,00	480 841,48	322 079,31	0,00	322 079,31	322 079,31	158 762,17	0,00	0,000	45,877
08	Transferências de capital	0,00	3 868 143,28	0,00	3 639 940,28	3 639 940,28	0,00	3 639 940,28	3 639 940,28	0,00	0,00	0,000	94,100
0805	Administração local	0,00	42 000,00	0,00	23 000,00	23 000,00	0,00	23 000,00	23 000,00	0,00	0,00	0,000	54,762

Demonstração de Execução Orçamental da Despesa

Município de Lagoa

Ano: 2024

No período de 01-01-2024 a 31-12-2024

(designação da autarquia local)

Euros

Classif. Económica Despesa		Despesas por pagar period. anteriores	Dotações corrigidas	Cativos/ descativos	Compromissos	Obrigações	Despesas pagas líquidas de reposições			Compromissos a transitar	Obrigações por pagar	Grau de execução orçamental	
Código	Designação						Períodos anteriores	Período corrente	Total			Períodos anteriores	Período corrente
Despesa de capital													
080501	Continente	0,00	42 000,00	0,00	23 000,00	23 000,00	0,00	23 000,00	23 000,00	0,00	0,00	0,000	54,762
08050102	Freguesias	0,00	42 000,00	0,00	23 000,00	23 000,00	0,00	23 000,00	23 000,00	0,00	0,00	0,000	54,762
0807	Instituições sem fins lucrativos	0,00	3 826 143,28	0,00	3 616 940,28	3 616 940,28	0,00	3 616 940,28	3 616 940,28	0,00	0,00	0,000	94,532
080701	Instituições sem fins lucrativos	0,00	3 826 143,28	0,00	3 616 940,28	3 616 940,28	0,00	3 616 940,28	3 616 940,28	0,00	0,00	0,000	94,532
10	Passivos financeiros	0,00	388 768,98	0,00	386 021,77	274 024,13	0,00	274 024,13	274 024,13	111 997,64	0,00	0,000	70,485
1006	Empréstimos a médio e longo prazos	0,00	388 768,98	0,00	386 021,77	274 024,13	0,00	274 024,13	274 024,13	111 997,64	0,00	0,000	70,485
100603	Socied.financ.-Bancos e outras instit. financeiras	0,00	388 768,98	0,00	386 021,77	274 024,13	0,00	274 024,13	274 024,13	111 997,64	0,00	0,000	70,485
11	Outras despesas de capital	0,00	5 400,00	0,00	0,00	0,00	0,00	0,00	0,00	0,00	0,00	0,000	0,000
1102	Diversas	0,00	5 400,00	0,00	0,00	0,00	0,00	0,00	0,00	0,00	0,00	0,000	0,000
110299	Outras	0,00	5 400,00	0,00	0,00	0,00	0,00	0,00	0,00	0,00	0,00	0,000	0,000
Total Despesas Correntes		41 903,90	59 500 258,59	0,00	53 856 047,63	49 202 668,88	30 261,05	49 086 792,53	49 117 053,58	4 653 378,75	85 615,30	0,051	82,498
Total Despesas de Capital		0,00	33 327 184,13	0,00	29 131 255,11	22 680 987,05	0,00	22 680 987,05	22 680 987,05	6 450 268,06	0,00	0,000	68,056
Total Geral		41 903,90	92 827 442,72	0,00	82 987 302,74	71 883 655,93	30 261,05	71 767 779,58	71 798 040,63	11 103 646,81	85 615,30	0,033	77,313

ORGÃO EXECUTIVO

Em 4 de ABRIL de 2025

ORGÃO DELIBERATIVO

Em 13 de ABRIL de 2025



## 5. LIMITES LEGAIS

### EQUILÍBRIO ORÇAMENTAL – NOS TERMOS DA LEI DAS FINANÇAS LOCAIS (artigo 40.º, da Lei n.º 73/2013 de 3 de setembro)

O Regime Financeiro das Autarquias Locais e das Entidades Intermunicipais (Lei n.º 73/2013 de 3 de setembro, na redação atual, estabelece no n.º 2, do artigo 40.º que "... a receita corrente bruta deve ser pelo menos igual à despesa corrente acrescida das amortizações médias de empréstimos de médio e longo prazo".

No exercício de 2024, a aplicação desta norma, traduziu-se num saldo de Equilíbrio Orçamental de 6 097 006€, cumprindo-se o limite legal.

(em euros)

	Rúbricas	2024
(1)	Receitas correntes	55 465 244
(2)	Despesas correntes	49 086 793
(3)	Amortizações médias de empréstimos MLP	281 445
(1)-(2)-(3)	Saldo de equilíbrio orçamental	6 097 006

### Cálculo da amortização média de empréstimos a médio e longo prazos

(em euros)

Finalidade do empréstimo	Dívida em 31-12-2024	Anos de vida útil remanescentes	Amortização média
Aquisição do Pavilhão do Arade	2 391 304	10	208 333
Estrada Quinta dos Poços – Bela Vista 2ª fase	365 559	5	73 112
<b>Montante da amortização média de empréstimos</b>			<b>281 445</b>

**QUADRO 20 – CÁLCULO DA AMORTIZAÇÃO MÉDIA DE EMPRÉSTIMOS A MÉDIO E LONGO PRAZOS**

### PAGAMENTOS E RECEBIMENTOS EM ATRASO (Lei n.º 8/2012, de 21 de fevereiro)

A 31 de dezembro de 2024 a dívida a fornecedores do Município de Lagoa era de 32 227,52€.

Nos termos da alínea e) do art.º 3.º, da Lei 8/2012, (Lei dos Compromissos) pagamentos em atraso são os valores em dívida que permaneçam nessa situação mais de 90 dias posteriormente à data do vencimento acordado ou especificado na fatura, contrato ou documentos equiparados.

O valor dos pagamentos em atraso refere-se a faturas cujo fornecimento não foi confirmado.

## LIMITES PARA AUMENTO DAS DESPESAS COM PESSOAL

Apenas estão estipulados limites para os Municípios em situação de saneamento ou de rutura financeira, o que não é o caso do Município de Lagoa.

## LIMITE DA DÍVIDA TOTAL (Art.º 52.º e Art.º 54.º da Lei n.º 73/2013, de 3 de setembro)

No exercício de 2024 o único limite legal de dívida a que o Município estava sujeito, é o que consta nos artigos 52.º e 54.º da Lei n.º 73/2013 (Lei das Finanças Locais).

O limite em 31 de dezembro de cada ano é o valor correspondente a 1,5 vezes a média da receita corrente líquida cobrada nos três exercícios anteriores.

Para o limite da dívida total contribuem os Passivos Financeiros do Município e os Passivos Financeiros das Associações de Municípios, Fundações e outras Associações, proporcional à participação do Município nessas entidades.

São entendidos como Passivos Financeiros, todas as dívidas da autarquia a terceiros resultantes de operações orçamentais, ou seja, fazem parte os empréstimos bancários, as dívidas a fornecedores, não sendo incluídas as operações de tesouraria (receitas cobradas para entregar a outras entidades).

### Receita corrente líquida cobrada nos três exercícios anteriores

(em euros)

ANOS	2021	2022	2023
Receita líquida	41 042 127	52 533 432	57 526 349

Com base nos valores acima indicados a média da receita corrente líquida cobrada nos três exercícios anteriores é de 50 367 302,67€.

Limite da dívida total  $1,5 \times 50\,367\,302,67\text{€} = 75\,550\,954\text{€}$

### Dívida do Município

(em euros)

Empréstimos	2 756 863
Excecionados	-
Dívidas a terceiros (operações orçamentais)	32 228
<b>Dívida total de Operações Orçamentais</b>	<b>2 789 091</b>

A dívida total das entidades participadas é obtida através do envio dos dados por parte das mesmas, não sendo o valor significativo para o cálculo do endividamento.

As entidades são as seguintes:

1. Societárias

- Pavilhão do Arade, S.A. (em processo de insolvência);
- Águas do Algarve, S.A.;
- Algar – Valorização e Tratamento de Resíduos Sólidos, S.A.;
- Fundo de Apoio Municipal;
- Municípiia, S.A.

2. Não societárias

- AMAL – Comunidade Intermunicipal do Algarve;
- Associação de Municípios Portugueses do Vinho;
- Associação Nacional de Municípios Portugueses;
- Associação Portuguesa dos Municípios com Centro Histórico.

### **TAXA DE EXECUÇÃO DA RECEITA (n.º 3 do art.º 56.º, da lei n.º 73/2013 de 3 de setembro)**

A Lei das Finanças Locais define uma taxa mínima de 85% para a execução do Orçamento da Receita dos Municípios. No caso de não ser alcançado em dois exercícios consecutivos, esta taxa de 85%, é ativado um alerta precoce em que são obrigatoriamente informadas as seguintes entidades: membros do Governo responsáveis pelas áreas das finanças e das autarquias locais, bem como os membros dos órgãos executivos e deliberativos dos Municípios.

Este limite tem como objetivo limitar a sobreorçamentação/empolamento da Receita Municipal e deste modo, impedir a realização de Despesas Orçamentais sem que, existam meios monetários para efetuar o seu pagamento, uma vez que estes são garantidos pela execução da receita.

#### **Taxas de execução da receita**

	Ano	Limite	Valor do Município	Margem para o limite
Taxas de execução em 2 anos consecutivos > 85%	2023	85%	121%	36%
	2024	85%	93%	8 %

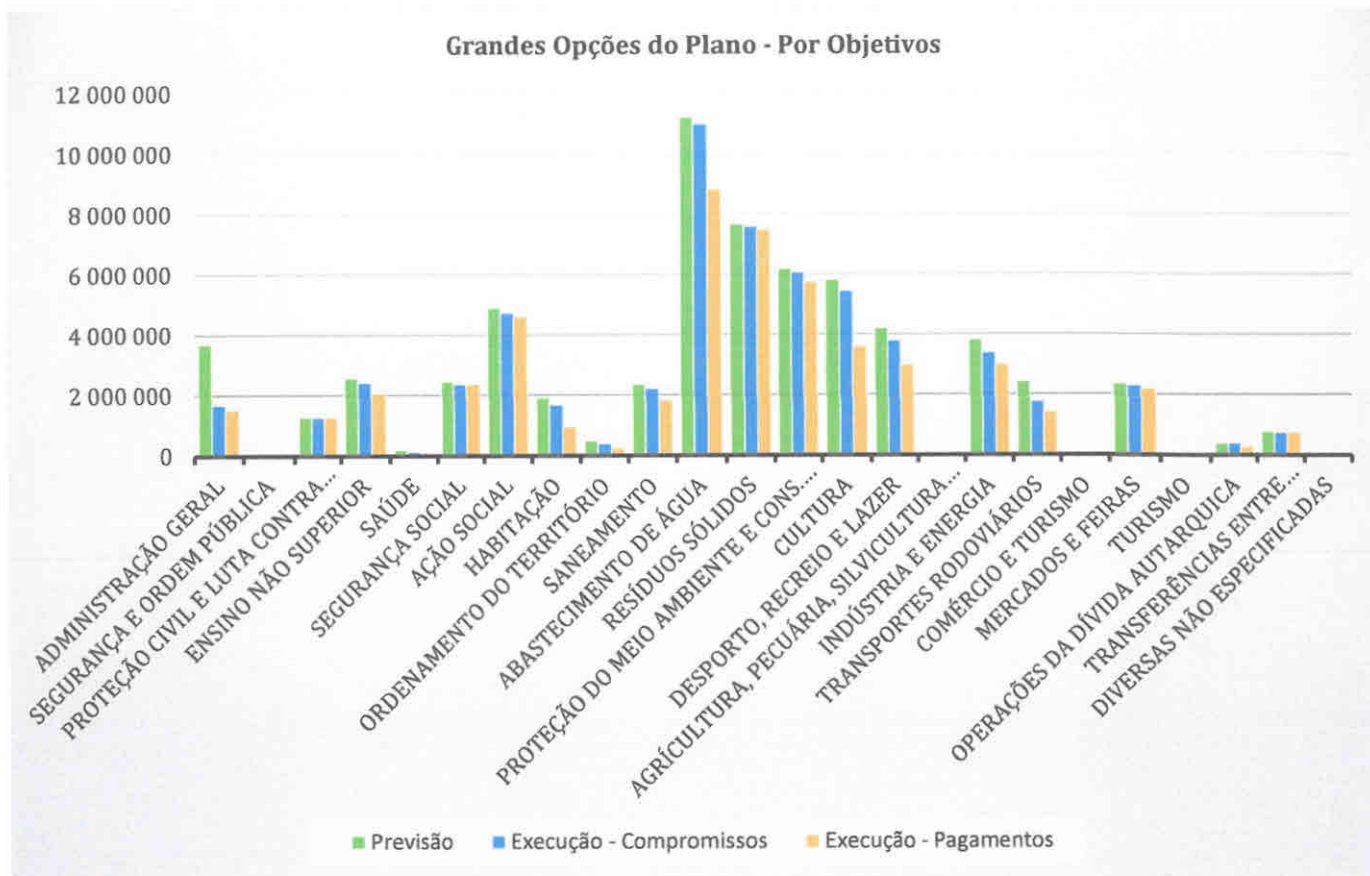


Nos anos de 2023 e 2024 a taxa de execução ficou acima dos 85%, alcançando-se 121% e 93% respetivamente, ficando deste modo o Município de Lagoa fora dos alertas precoces definidos no n.º 3, do art.º 55.º, da Lei n.º 73/2013, de 3 de setembro.

## 6. GRANDES OPÇÕES DO PLANO - POR OBJETIVOS

As intervenções desenvolvidas pelos diferentes serviços municipais são organizadas por: objetivos; programas; projetos; ações.

O gráfico seguinte mostra a estrutura das Grandes Opções do Plano por objetivos, comparando a previsão orçamental com a execução física final e em curso (ótica dos compromissos) e o valor pago.



**Gráfico 16- GRANDES OPÇÕES DO PLANO - POR OBJETIVOS**

## Grandes Opções do Plano

		Execução 2023	2024				Variação 2023/2024 %
			Previsto	Executado		Taxa de Execução %	
				Montante	%		
1	FUNÇÕES GERAIS	2 243 380	4 977 085	2 788 177	6,18	56,02	24,28
1.1	Serviços gerais de administração pública	1 349 380	3 697 109	1 521 324	3,72	41,15	12,74
1.1.1	Administração geral	1 349 380	3 697 109	1 521 324	3,72	41,15	12,74
1.2	Segurança e ordem pública	894 000	899 010	1 266 853	2,46	99,44	41,70
1.2.0	Segurança e Ordem Pública	-	2 000	-		-	-
1.2.1	Proteção civil e luta contra incêndios	894 000	1 277 976	1 266 853	2,46	99,13	41,70
2	FUNÇÕES SOCIAIS	26 256 152	49 948 528	40 761 109	72,29	81,61	55,24
2.1	Educação	1 808 539	2 565 143	2 059 483	4,98	80,29	13,87
2.1.1	Ensino não superior	1 808 539	2 565 143	2 059 483	4,98	80,29	13,87
2.2	Saúde	948	193 590	102 695	-	53,05	10733
2.2.0	Saúde	948	193 590	102 695	-	53,05	10733
2.3	Segurança e ação social	2 106 170	7 354 431	6 966 004	5,80	95,14	230,74
2.3.1	Segurança social	1 163 078	2 454 219	2 365 690	3,20	96,39	111,01
2.3.2	Ação social	2 687 501	4 900 212	4 600 314	7,40	93,88	71,17
2.4	Habitação e serviços coletivos	13 926 087	29 813 762	25 062 552	38,34	74,14	79,97
2.4.1	Habitação	384 650	1 920 558	953 831	1,06	49,66	147,97
2.4.2	Ordenamento do território	86 734	493 911	238 447	0,24	48,28	174,92
2.4.3	Saneamento	1 476 773	2 359 384	1 830 896	4,07	77,60	23,98
2.4.4	Abastecimento de água	4 369 815	11 197 767	8 813 603	12,03	78,71	101,69
2.4.5	Resíduos sólidos	6 602 435	7 663 991	7 484 269	18,18	97,65	13,36
2.4.6	Proteção do meio ambiente e conservação da natureza	1 005 680	6 178 151	5 741 506	2,77	92,93	470,91
2.5	Serviços culturais, recreativos e religiosos	5 726 908	10 021 602	6 570 373	15,77	66,31	14,73
2.5.1	Cultura	2 646 161	5 812 094	3 583 930	7,29	61,66	35,44
2.5.2	Desporto recreio e lazer	3 080 747	4 209 508	2 986 443	8,48	70,95	-3,06
3	FUNÇÕES ECONÓMICAS	6 920 903	8 625 164	6 610 837	19,05	76,65	-4,48

		Execução 2023	2024				Variação 2023/2024 %
			Previsto	Executado		Taxa de Execução %	
				Montante	%		
3.1	Agricultura, Pecuária, Silvicultura e Pesca	-	10 000	0	-	0	-
3.2	Indústria e energia	3 139 924	3 817 526	2 994 927	8,64	78,45	-4,62
3.3	Transportes e comunicações	1 308 340	2 428 126	1 417 021	3,60	58,36	8,31
3.3.1	Transportes rodoviários	1 308 340	2 428 126	1 417 021	3,60	58,36	8,31
3.4	Comércio e Turismo						
3.4.0	Comércio e Turismo	-	1 000	0	-	0	-
3.4.1	Mercados e feiras	2 472 639	2 358 511	2 189 110	6,81	92,82	-11,47
3.4.2	Turismo	-	10 000	9 779		97,79	
4	OUTRAS FUNÇÕES	900 761	1 256 391	1 062 329	2,48	84,55	17,94
4.1	Operações da dívida autárquica	225 597	388 769	274 024	0,62	70,49	21,47
4.2	Transferências entre administrações	673 440	785 150	751 285	1,85	95,69	11,56
4.3.	Diversas não especificadas	1 723	82 472	37 020	-	44,89	2048,58
TOTAL DAS GOP		36 321 197	64 807 168	51 222 451	100	79,04	41,03

QUADRO 21 - GRANDES OPÇÕES DO PLANO

O Plano Plurianual de Investimentos referente ao ano de 2024 apresenta um total executado de 25 747 807,95€ e uma taxa de execução de 64,62%.

Analisando o P.P.I. mais detalhadamente, podemos referir que as Funções Sociais e as Funções Económicas representam quase a totalidade das despesas executadas:

- Funções Sociais	15 577 594,13€
- Funções Económicas	2 122 832,65€
Total	17 700 426,78€

Em termos percentuais:

- Funções Sociais	60,50%
- Funções Económicas	8,24%
Total	68,74%

Destacam-se, entre outros, os seguintes projetos:

(execução de 2024)



**Administração Geral**

- Aquisição de imóveis 295 000€
- Requalificação do Estaleiro das Obras 179 299€

**Habitação**

- Construção de Fogos Habitação Social em Lagoa 140 744€
- Construção de Fogos Habitação Social em Porches 768 088 €

**Ordenamento do Território**

- Requalificação da Praceta Quinta das Palmeiras 209 778 €

**Abastecimento de Água**

- Ampliação do Reservatório das Sesmarias 806 728 €
- Lagoa + Sustentável – Fase 2 – Zona Palmeirinha 1 357 938 €
- Renovação Condutas Adutoras 2 531 027 €

**Resíduos Sólidos**

- Aquisição de contentores subterrâneos 489 279 €
- Aquisição equipamentos p/ recolha Biorresíduos 80 719 €

**Proteção do Meio Ambiente e Conservação da Natureza**

- Parque Urbano do Parchal 743 473 €
- Aquisição de lotes de terreno sito nas Alagoas Brancas 3 670 000 €

**Cultura**

- MUCID – Casa da Cidadania 519 682 €

**Desporto, Recreio e Lazer**

- Reabilitação das antigas instalações dos “Amigos de Lagoa” 472 257 €
- Requalificação da Piscina Interior do Centro Náutico Municipal 154 181€
- Requalificação do Pavilhão Desportivo Municipal 199 013 €
- Substituição do sistema AQS no Pavilhão Desportivo EB2,3 Parchal 97 607 €

**Indústria e Energia**

- Requalificação da rede de iluminação pública da Cidade de Lagoa – Fase 5 157 509 €
- Requalificação da rede de iluminação pública de Ferragudo – Fase 4 262 339 €
- Requalificação da rede de iluminação pública de Estômbar – Fase 4 338 543 €

**Transportes Rodoviários**

- Requalificação da baixa de Estômbar 494 218 €
- Construção e conservação de arruamentos 484 613 €

**Mercados e Feiras**

- Equipamento para o Parque Municipal de Feiras e Exposições e FATACIL 86 457 €

Execução Anual do Plano Plurianual de Investimentos

Município de Lagoa

Período: 01-01-2024 a 31-12-2024 Ano: 2024

(designação da autarquia local)

(unidade: €)

Obj.	Prog	Projeto		Designação	Código Classificação Orçamental	Forma de Realiz.	Fonte Financiamento (%)				Datas (Mês/Ano)		Montante Previsto			Montante executado			Nível Execução	Nível Execução Global
		Ano / Nº	Ação				RP	RG	UE	EM	Início	Fim	Ano	Anos seguintes	Total	Anos Anteriores	Ano	Total	Anual (%)	(%)
1				FUNÇÕES GERAIS																
1	111			ADMINISTRAÇÃO GERAL																
1	111	2021/73		Requalificação das futuras instalações da Ação Social, Turismo e GCI	0102 07010301	E	100			05/2021	12/2024		18 122,18	0,00	18 122,18	430 316,68	18 122,18	448 438,86	100,00	100,00
1	111	2023/42		Requalificação do Edifício do CEFLA (acessibilidades)	0102 07010307	E	100			03/2023	05/2029		24 540,00	0,00	24 540,00	0,00	24 538,50	24 538,50	99,99	99,99
1	111	2023/54		Requalificação do Estaleiro das Obras																
1	111	2023/54	1	Fase 1-Requalificação do edifício existente	03 07010301	E	100			10/2023	12/2025		264 771,01	0,00	264 771,01	0,00	179 299,28	179 299,28	67,72	67,72
1	111	2023/54	2	Fase II - Requalificação do Edifício Existente	03 07010301	E	100			05/2024	12/2029		1,00	1 000 000,00	1 000 001,00	0,00	0,00	0,00	0,00	0,00
1	111	2024/1		Aquisição de maquinaria e equipamento para a Assembleia Municipal																
1	111	2024/1	1	Equipamento informático	0101 070107	O	100			01/2024	12/2029		1 000,00	12 456,78	13 456,78	0,00	0,00	0,00	0,00	0,00
1	111	2024/1	2	Software informático	0101 070108	O	100			01/2024	12/2029		1 000,00	8 304,52	9 304,52	0,00	0,00	0,00	0,00	0,00
1	111	2024/1	3	Equipamento administrativo	0101 070109	O	100			01/2024	12/2029		1 500,00	6 228,35	7 728,35	0,00	0,00	0,00	0,00	0,00
1	111	2024/1	4	Ferramentas e utensílios	0101 070111	O	100			01/2024	12/2029		500,00	2 076,11	2 576,11	0,00	0,00	0,00	0,00	0,00
1	111	2024/1	5	Outro equipamento	0101 070115	O	100			01/2024	12/2029		500,00	6 228,35	6 728,35	0,00	0,00	0,00	0,00	0,00
1	111	2024/2		Aquisição e reparação de maquinaria e equipamento para os Órgãos da Autarquia																
1	111	2024/2	1	Equipamento informático	0102 070107	O	100			01/2024	12/2029		206 000,00	207 533,32	413 533,32	0,00	146 678,37	146 678,37	71,20	35,47
1	111	2024/2	2	Software informático	0102 070108	O	100			01/2024	12/2029		24 500,00	83 045,32	107 545,32	0,00	0,00	0,00	0,00	0,00
1	111	2024/2	3	Equipamento administrativo	0102 070109	O	100			01/2024	12/2029		45 000,00	83 045,32	128 045,32	15 381,83	33 942,60	49 324,43	75,43	34,39
1	111	2024/2	4	Equipamento básico	0102 07011002	O	100			01/2024	12/2029		75 000,00	83 045,32	158 045,32	0,00	55 289,68	55 289,68	73,72	34,98
1	111	2024/2	5	Ferramentas e utensílios	0102 070111	O	100			01/2024	12/2029		18 000,00	62 284,00	80 284,00	0,00	16 060,53	16 060,53	89,23	20,00
1	111	2024/2	6	Outro equipamento	0102 070115	O	100			01/2024	12/2029		10 000,00	41 522,66	51 522,66	15 120,39	1 824,40	16 944,79	18,24	25,43
1	111	2024/3		Aquisição e reparação de maquinaria e equipamento para o Departamento Administrativo e Financeiro																
1	111	2024/3	1	Equipamento informático	02 070107	O	100			01/2024	12/2029		15 000,00	62 283,98	77 283,98	19 340,83	12 693,38	32 034,21	84,62	33,15
1	111	2024/3	2	Software informático	02 070108	O	100			01/2024	12/2029		32 000,00	83 045,32	115 045,32	0,00	29 240,18	29 240,18	91,38	25,42
1	111	2024/3	3	Equipamento administrativo	02 070109	O	100			01/2024	12/2029		53 000,00	62 283,98	115 283,98	0,00	42 105,58	42 105,58	79,44	36,52
1	111	2024/3	4	Ferramentas e utensílios	02 070111	O	100			01/2024	12/2029		15 500,00	20 761,30	36 261,30	7 710,05	10 608,23	18 318,28	68,44	41,66
1	111	2024/3	5	Equipamento básico	02 07011002	O	100			01/2024	12/2028		86 000,00	62 283,98	148 283,98	37 915,12	83 254,41	121 169,53	96,81	65,08
1	111	2024/3	6	Outro equipamento	02 070115	O	100			01/2024	12/2029		15 000,00	62 283,98	77 283,98	0,00	4 671,82	4 671,82	31,15	6,05
1	111	2024/4		Aquisição e reparação de maquinaria e equipamento para o Departamento de Obras, Urbanismo, Ordenamento do Território e Ambiente																
1	111	2024/4	1	Equipamento informático	03 070107	O	100			01/2024	12/2029		10 000,00	103 806,64	113 806,64	0,00	0,00	0,00	0,00	0,00
1	111	2024/4	2	Software informático	03 070108	O	100			01/2024	12/2029		5 000,00	41 522,66	46 522,66	0,00	0,00	0,00	0,00	0,00
1	111	2024/4	3	Equipamento administrativo	03 070109	O	100			01/2024	12/2029		57 000,00	103 806,64	160 806,64	0,00	8 085,10	8 085,10	14,18	5,03
1	111	2024/4	4	Equipamento básico	03 07011002	O	100			01/2024	12/2029		27 640,00	41 522,66	69 162,66	0,00	20 395,42	20 395,42	73,79	29,49
1	111	2024/4	5	Ferramentas e utensílios	03 070111	O	100			01/2024	12/2029		10 000,00	41 522,66	51 522,66	2 351,04	8 355,39	10 706,43	83,55	19,87
1	111	2024/4	6	Outro equipamento	03 070115	O	100			01/2024	12/2029		15 500,00	41 522,66	57 022,66	0,00	10 930,81	10 930,81	70,52	19,17



Execução Anual do Plano Plurianual de Investimentos

Município de Lagoa

Período: 01-01-2024 a 31-12-2024 Ano: 2024

(designação da autarquia local)

(unidade: €)

Obj.	Prog	Projeto		Designação	Código Classificação Orçamental	Forma de Realiz.	Fonte Financiamento (%)				Datas (Mês/Ano)		Montante Previsto			Montante executado			Nível Execução Anual (%)	Nível Execução Global (%)
		Ano / Nº	Ação				RP	RG	UE	EM	Início	Fim	Ano	Anos seguintes	Total	Anos Anteriores	Ano	Total		
1				FUNÇÕES GERAIS																
1	111			ADMINISTRAÇÃO GERAL																
1	111	2024/5		Conservação e reparação de edifícios municipais																
1	111	2024/5	1	Empreitadas	03 07010301	O	100				01/2024	12/2029	10 000,00	688 393,00	698 393,00	0,00	0,00	0,00	0,00	0,00
1	111	2024/5	2	Administração direta	03 07010301	O	100				01/2024	12/2029	1 000,00	41 522,66	42 522,66	0,00	0,00	0,00	0,00	0,00
1	111	2024/6		Grandes reparações no material de transporte da unidade orgânica Presidente	0102 07010602	O	100				01/2024	12/2029	1 000,00	41 522,66	42 522,66	0,00	0,00	0,00	0,00	0,00
1	111	2024/7		Aquisição de terrenos (prédios rústicos)	0102 070101	O	100				01/2024	12/2029	58 000,00	0,00	58 000,00	0,00	58 000,00	58 000,00	100,00	100,00
1	111	2024/13		Requalificação de espaço no CEFLA para Construção de Sala de Audiências no TCL	0102 07010307	E	100				01/2024	12/2029	0,49	418 203,51	418 204,00	0,00	0,00	0,00	0,00	0,00
1	111	2024/67		Requalificação do Edifício no Largo Alves Roçadas	0102 07010301	E	100				01/2024	12/2029	1,00	250 000,00	250 001,00	0,00	0,00	0,00	0,00	0,00
1	111	2024/68		Requalificação do canil municipal	0102 07010301	E	100				01/2024	12/2029	32 000,00	50 000,00	82 000,00	0,00	0,00	0,00	0,00	0,00
1	111	2024/75		Aquisição de loja em Lagoa	0102 07010301	O	100				01/2024	12/2024	165 000,00	0,00	165 000,00	0,00	165 000,00	165 000,00	100,00	100,00
1	111	2024/77		Implementação do Bairro Comercial Digital em Ferragudo (Árde In Vista)																
1	111	2024/77	1	Conectividade, plataformas e digitalização no BCD	0102 070108	O	35	65			01/2024	12/2025	493 905,07	434 500,00	928 405,07	0,00	0,00	0,00	0,00	0,00
1	111	2024/77	2	Aquisição e instalação de mobiliário urbano	0102 070115	E	35	65			01/2024	12/2025	51 968,59	65 500,00	117 468,59	0,00	0,00	0,00	0,00	0,00
1	111	2024/81		Requalificação das instalações do Parque Automóvel	0102 07010301	E	100				03/2024	12/2029	1 000,00	399 000,00	400 000,00	0,00	0,00	0,00	0,00	0,00
1	111	2024/97		Aquisição de autocarro equipado para transporte coletivo de crianças	0102 07010602	O	100				03/2024	12/2025	1,00	350 000,00	350 001,00	0,00	0,00	0,00	0,00	0,00
1	111	2024/103		Aquisição de Prédio Urbano no Sítio do Bemparece em Lagoa	0102 07010301	O	100				05/2024	12/2025	88,00	0,00	88,00	0,00	0,00	0,00	0,00	0,00
1	111	2024/107		Aquisição de Edifício na Rua Ernesto Cabrita em Lagoa	0102 07010301	O	100				09/2024	12/2025	1 150 000,00	0,00	1 150 000,00	0,00	0,00	0,00	0,00	0,00
1	111	2024/108		Aquisição do Lote 8 da Boca do Rio - Mexilhoeira da Carregação	0102 07010301	O	100				09/2024	12/2024	130 000,00	0,00	130 000,00	0,00	130 000,00	130 000,00	100,00	0,00
1	111	2024/113		Aquisição de autocarro equipado para transporte coletivo de crianças	0102 07010602	O	100				09/2024	12/2025	1 000,00	369 000,00	370 000,00	0,00	0,00	0,00	0,00	0,00
1	111	2024/119		Aquisição de Escavadora de Rastos e Acessórios para o Serviço de Obras Municipais	03 07011002	O	100				01/2024	12/2025	1 000,00	308 960,00	309 960,00	0,00	0,00	0,00	0,00	0,00
Totais do Programa 111:													3 128 038,34	5 739 018,34	8 867 056,68	528 135,94	1 059 095,86	1 587 231,80	33,86	16,89
1	120			SEGURANÇA E ORDEM PÚBLICA																
1	120	2024/114		Aquisição de viaturas para a Polícia Municipal de Lagoa																
1	120	2024/114	1	Aquisição de viatura Pick-Up	0102 07010602	O	100				09/2024	12/2025	1 000,00	64 000,00	65 000,00	0,00	0,00	0,00	0,00	0,00
1	120	2024/114	2	Aquisição de viaturas híbridas para a Polícia Municipal de Lagoa	0102 07010602	O	100				09/2024	12/2025	1 000,00	239 000,00	240 000,00	0,00	0,00	0,00	0,00	0,00
Totais do Programa 120:													2 000,00	303 000,00	305 000,00	0,00	0,00	0,00	0,00	0,00
1	121			PROTEÇÃO CIVIL E LUTA CONTRA INCÊNDIOS																
1	121	2024/8		Aquisição de equipamentos	0102 07011002	O	100				01/2024	12/2029	1 000,00	41 522,66	42 522,66	0,00	0,00	0,00	0,00	0,00
Totais do Programa 121:													1 000,00	41 522,66	42 522,66	0,00	0,00	0,00	0,00	0,00
Totais do Objetivo 1:													3 131 038,34	6 083 541,00	9 214 579,34	528 135,94	1 059 095,86	1 587 231,80	33,83	16,29



Execução Anual do Plano Plurianual de Investimentos

Município de Lagoa

Período: 01-01-2024 a 31-12-2024 Ano: 2024

(unidade: €)

[Designação da autarquia local]																				
Obj.	Prog	Projeto		Designação	Código Classificação Orçamental	Forma de Realiz.	Fonte Financiamento (%)				Datas (Mês/Ano)		Montante Previsto			Montante executado			Nível Execução Anual (%)	Nível Execução Global (%)
		Ano / Nº	Ação				RP	RG	UE	EM	Início	Fim	Ano	Anos seguintes	Total	Anos Anteriores	Ano	Total		
2				FUNÇÕES SOCIAIS																
2	211			ENSINO NÃO SUPERIOR																
2	211	2017/48		Requalificação do Centro Escolar da Mexilhoeira da Carregação	04 07010305	E	100				01/2017	12/2029	1 000,00	4 200 000,00	4 201 000,00	111 622,50	0,00	111 622,50	0,00	2,59
2	211	2023/13		Aquisição de centrais e telefones para os Agrupamentos de Escolas Padre António Martins de Oliveira e Jacinto Correia	04 070109	O	100				01/2023	12/2025	500,00	0,00	500,00	29 622,40	0,00	29 622,40	0,00	98,34
2	211	2024/9		Beneficiação, reparação e melhoramentos nas escolas																
2	211	2024/9	1	Ensino básico																
2	211	2024/9	1/1	Empreitadas	04 07010305	E	100				01/2024	12/2029	45 000,00	133 045,32	178 045,32	0,00	43 928,97	43 928,97	97,62	24,67
2	211	2024/9	1/2	Administração direta	04 07010305	O	100				01/2024	12/2029	1 000,00	41 522,66	42 522,66	0,00	0,00	0,00	0,00	0,00
2	211	2024/9	2	Ensino pré-escolar																
2	211	2024/9	2/1	Empreitadas	04 07010305	E	100				01/2024	12/2029	5 000,00	133 045,32	138 045,32	0,00	0,00	0,00	0,00	0,00
2	211	2024/9	2/2	Administração direta	04 07010305	A	100				01/2024	12/2029	5 000,00	41 519,66	46 519,66	0,00	0,00	0,00	0,00	0,00
2	211	2024/9	3	Outras																
2	211	2024/9	3/1	Empreitadas	04 07010305	E	100				01/2024	12/2029	5 000,00	133 045,32	138 045,32	0,00	0,00	0,00	0,00	0,00
2	211	2024/9	3/2	Administração direta	04 07010305	A	100				01/2024	12/2029	5 000,00	41 522,66	46 522,66	0,00	0,00	0,00	0,00	0,00
2	211	2024/10		Aquisição e reparação de maquinaria e equipamento para a Educação																
2	211	2024/10	1	Equipamento informático	04 070107	O	100				01/2024	12/2029	40 000,00	124 568,00	164 568,00	83 745,53	6 110,64	89 856,17	15,28	36,19
2	211	2024/10	2	Software informático	04 070108	O	100				01/2024	12/2029	1 000,00	83 045,32	84 045,32	0,00	0,00	0,00	0,00	0,00
2	211	2024/10	3	Equipamento administrativo	04 070109	O	100				01/2024	12/2029	12 000,00	41 522,66	53 522,66	0,00	2 728,26	2 728,26	22,74	5,10
2	211	2024/10	4	Equipamento básico	04 07011002	O	100				01/2024	12/2029	105 000,00	124 568,00	229 568,00	48 155,08	62 281,72	110 436,80	59,32	39,77
2	211	2024/10	5	Ferramentas e utensílios	04 070111	O	100				01/2024	12/2029	10 000,00	41 522,66	51 522,66	0,00	3 775,41	3 775,41	37,75	7,33
2	211	2024/10	6	Outro equipamento	04 070115	O	100				01/2024	12/2029	27 000,00	62 283,98	89 283,98	27 952,15	17 248,85	45 201,00	63,88	38,56
2	211	2024/11		Grandes reparações no material de transporte	04 07010602	O	100				01/2024	12/2029	1 000,00	41 522,66	42 522,66	0,00	0,00	0,00	0,00	0,00
2	211	2024/79		Requalificação da Escola EB 2/3 Jacinto Correia	04 07010305	E	100				03/2024	12/2029	10,00	995 000,00	995 010,00	0,00	0,00	0,00	0,00	0,00
2	211	2024/80		Requalificação da ESPAMOL	04 07010305	E	100				03/2024	12/2029	1 261,89	695 000,00	696 261,89	0,00	0,00	0,00	0,00	0,00
2	211	2024/92		Alteração das instalações elétricas da EB1 de Lagoa	04 07010305	E	100				03/2024	12/2029	74 861,15	0,00	74 861,15	0,00	0,00	0,00	0,00	0,00
2	211	2024/94		Substituição do sistema de iluminação exterior dos recintos escolares	04 07010305	E	100				03/2024	12/2029	400,00	0,00	400,00	0,00	0,00	0,00	0,00	0,00
Totais do Programa 211:													340 033,04	6 932 734,22	7 272 767,26	301 097,66	136 073,85	437 171,51	40,02	5,77
2	220			Saúde																
2	220	2022/93		Requalificação do Centro de Saúde de Lagoa	04 07010301	E	100				10/2022	12/2029	0,01	750 000,00	750 000,01	0,00	0,00	0,00	0,00	0,00
2	220	2023/38		Reabilitação da Extensão do Centro de Saúde de Lagoa-Polo do Parchal	04 07010301	E	100				03/2023	12/2029	1 000,00	100 000,00	101 000,00	0,00	0,00	0,00	0,00	0,00
2	220	2023/39		Requalificação da Extensão do Centro de Saúde de Lagoa- Polo de Porches	04 07010301	E	100				03/2023	12/2029	1 000,00	495 000,00	496 000,00	0,00	0,00	0,00	0,00	0,00
2	220	2024/48		Aquisição e reparação de maquinaria e equipamento																
2	220	2024/48	1	Equipamento informático	04 070107	O	100				01/2024	12/2029	10 000,00	41 522,66	51 522,66	0,00	0,00	0,00	0,00	0,00
2	220	2024/48	2	Software informático	04 070108	O	100				01/2024	12/2029	5 000,00	20 761,36	25 761,36	0,00	0,00	0,00	0,00	0,00

Execução Anual do Plano Plurianual de Investimentos

Município de Lagoa

Período: 01-01-2024 a 31-12-2024 Ano: 2024

(designação da autarquia local)

(unidade: €)

Obj.	Prog	Projeto		Designação	Código Classificação Orçamental	Forma de Realiz.	Fonte Financiamento (%)				Datas (Mês/Ano)		Montante Previsto			Montante executado			Nível Execução	Nível Execução Global (%)
		Ano / N°	Ação				RP	RG	UE	EM	Início	Fim	Ano	Anos seguintes	Total	Anos Anteriores	Ano	Total	Anual (%)	
2				FUNÇÕES SOCIAIS																
2	220			Saúde																
2	220	2024/48	3	Equipamento administrativo	04 070109	O	100				01/2024	12/2029	5 000,00	20 761,39	25 761,39	0,00	0,00	0,00	0,00	0,00
2	220	2024/48	4	Equipamento básico	04 07011002	O	100				01/2024	12/2029	10 000,00	41 522,66	51 522,66	0,00	0,00	0,00	0,00	0,00
2	220	2024/48	5	Ferramentas e utensílios	04 070111	O	100				01/2024	12/2029	3 000,00	12 456,82	15 456,82	0,00	0,00	0,00	0,00	0,00
2	220	2024/48	6	Outro equipamento	04 070115	O	100				01/2024	12/2029	30 000,00	124 568,01	154 568,01	0,00	10 812,00	10 812,00	36,04	6,99
2	220	2024/70		Requalificação da extensão do Centro de Saúde de Carvoeiro	04 07010301	E	100				01/2024	12/2029	1 000,00	245 000,00	246 000,00	0,00	0,00	0,00	0,00	0,00
2	220	2024/100		Requalificação da Extensão do Centro de Saúde de Lagoa- Polo de Estombar	04 07010301	E	100				04/2024	12/2029	1 000,00	550 000,00	551 000,00	0,00	0,00	0,00	0,00	0,00
Totais do Programa 220:													67 000,01	2 401 592,90	2 468 592,91	0,00	10 812,00	10 812,00	16,14	0,44
2	232			AÇÃO SOCIAL																
2	232	2023/52		Aquisição de viatura ligeira de 9 lugares	04 07010602	O	100				10/2023	12/2024	45 442,19	0,00	45 442,19	0,00	45 442,18	45 442,18	100,00	100,00
2	232	2024/12		Aquisição e reparação de maquinaria e equipamento																
2	232	2024/12	1	Equipamento informático	04 070107	O	100				01/2024	12/2029	10 000,00	62 283,98	72 283,98	0,00	0,00	0,00	0,00	0,00
2	232	2024/12	2	Software informático	04 070108	O	100				01/2024	12/2029	1 000,00	41 522,66	42 522,66	0,00	0,00	0,00	0,00	0,00
2	232	2024/12	3	Equipamento administrativo	04 070109	O	100				01/2024	12/2029	10 000,00	83 045,32	93 045,32	0,00	0,00	0,00	0,00	0,00
2	232	2024/12	4	Equipamento básico	04 07011002	O	100				01/2024	12/2029	10 000,00	83 045,32	93 045,32	0,00	0,00	0,00	0,00	0,00
2	232	2024/12	5	Ferramentas e utensílios	04 070111	O	100				01/2024	12/2029	5 000,00	20 761,30	25 761,30	0,00	188,19	188,19	3,76	0,73
2	232	2024/12	6	Outro equipamento	04 070115	O	100				01/2024	12/2029	20 000,00	41 522,66	61 522,66	0,00	5 440,60	5 440,60	27,20	8,84
Totais do Programa 232:													101 442,19	332 181,24	433 623,43	0,00	51 070,97	51 070,97	50,34	11,78
2	241			HABITAÇÃO																
2	241	2020/64		Construção de fogos para habitação social na Rua Dr. Sebastião Trindade Pinto, em Lagoa	04 07010201	E	47	53			01/2020	12/2029	483 652,87	755 416,16	1 239 069,03	7 933,50	140 743,53	148 677,03	29,10	11,92
2	241	2021/58		Construção de fogos para Habitação Social em Porches	04 07010201	E	47	53			01/2022	12/2029	1 134 904,03	3 800 481,20	4 935 385,23	0,00	768 087,71	768 087,71	67,68	15,56
2	241	2022/89		Construção de habitação social em Lagoa	04 07010201	E	47	53			04/2022	12/2023	5 000,00	585 000,00	590 000,00	0,00	0,00	0,00	0,00	0,00
2	241	2023/27		Requalificação das infraestruturas e envolvente do Bairro da CHE Lagoense em Lagoa	03 07030313	E	100				01/2023	12/2029	1 000,00	1 299 000,00	1 300 000,00	0,00	0,00	0,00	0,00	0,00
2	241	2023/28		Requalificação das infraestruturas e envolvente do Bairro Municipal Jacinto Correia no Poço Partido	03 07030313	E	100				01/2023	12/2029	1 000,00	1 299 000,00	1 300 000,00	0,00	0,00	0,00	0,00	0,00
2	241	2024/14		Beneficiação e requalificação de bairros municipais																
2	241	2024/14	1	Empreitadas	04 07010203	E	100				01/2024	12/2029	26 000,00	701 500,00	727 500,00	0,00	0,00	0,00	0,00	0,00
2	241	2024/14	2	Administração direta	04 07010203	A	100				01/2024	12/2029	5 000,00	41 521,66	46 521,66	0,00	0,00	0,00	0,00	0,00
2	241	2024/15		Requalificação de equipamentos e espaços envolventes dos bairros municipais	04 07010413	E	100				01/2024	12/2029	5 000,00	124 568,00	129 568,00	0,00	0,00	0,00	0,00	0,00
2	241	2024/16		Aquisição de terrenos	04 070101	O	100				01/2024	12/2025	5 000,00	395 000,00	400 000,00	0,00	0,00	0,00	0,00	0,00
2	241	2024/17		Aquisição de habitações/prédios urbanos	04 07010202	O	100				01/2024	12/2025	45 000,00	0,00	45 000,00	0,00	45 000,00	45 000,00	100,00	100,00
2	241	2024/89		Requalificação de habitações-Mercado de renda acessível	04 07010203	E	100				03/2024	12/2029	5 000,00	445 000,00	450 000,00	0,00	0,00	0,00	0,00	0,00
Totais do Programa 241:													1 716 556,90	9 446 487,02	11 163 043,92	7 933,50	953 831,24	961 764,74	55,57	8,61



Execução Anual do Plano Plurianual de Investimentos

Município de Lagoa

Período: 01-01-2024 a 31-12-2024 Ano: 2024

(designação da autarquia local)

(unidade: €)

Obj.	Prog	Projeto		Designação	Código Classificação Orçamental	Forma de Realiz.	Fonte Financiamento (%)				Datas (Mês/Ano)		Montante Previsto			Montante executado			Nível Execucac	Nível Execução Global (%)
		Ano / Nº	Ação				RP	RG	UE	EM	Início	Fim	Ano	Anos seguintes	Total	Anos Anteriores	Ano	Total	Anual (%)	
2				FUNÇÕES SOCIAIS																
2	242			ORDENAMENTO DO TERRITÓRIO																
2	242	2019/14		Recuperação/beneficiação da zona litoral																
2	242	2019/14	1	Empreitadas	03 07030313	E	100				01/2019	06/2024	12 881,32	0,00	12 881,32	308 797,64	12 881,32	321 678,96	100,00	100,00
2	242	2020/31		Construção de passeio fluvial Parchal-Mexilhoeira da Carregação	03 07030313	E	100				01/2020	12/2029	1 000,00	1 250 000,00	1 251 000,00	0,00	0,00	0,00	0,00	0,00
2	242	2023/24		Requalificação do espaço da Nora-Espaço de Enquadramento-Rua da Nora-Estombar	03 07030313	E	100				01/2023	12/2029	104 755,00	408 000,00	512 755,00	0,00	0,00	0,00	0,00	0,00
2	242	2023/53		Requalificação da Praceta Quinta das Palmeiras	03 07030313	E	100				10/2023	12/2025	290 000,00	0,00	290 000,00	0,00	209 777,60	209 777,60	72,34	72,34
2	242	2024/18		Recuperação/beneficiação da zona litoral	03 07030313	E	100				01/2024	12/2029	64 000,00	307 613,32	371 613,32	0,00	0,00	0,00	0,00	0,00
2	242	2024/19		Manutenção de trilhos e passadiços	03 07030313	E	100				01/2024	12/2029	16 000,00	290 851,99	306 851,99	0,00	15 788,37	15 788,37	98,68	5,15
2	242	2024/83		Requalificação urbanística da envolvente ao Tribunal de Comércio de Lagoa	03 07010413	E	100				03/2024	12/2029	1 000,00	1 200 000,00	1 201 000,00	0,00	0,00	0,00	0,00	0,00
2	242	2024/84		Requalificação da Urbanização Algarvesol-Fase II	03 07030313	E	100				03/2024	12/2029	1 000,01	1 599 000,00	1 600 000,01	0,00	0,00	0,00	0,00	0,00
2	242	2024/117		Construção de Passadiço em Benagil	03 07030313	E	100				09/2024	12/2029	1 000,00	399 000,00	400 000,00	0,00	0,00	0,00	0,00	0,00
2	242	2024/120		Estabilização e Requalificação da Falésia da Praia / Zona da Angrinha	03 07030313	E	100				09/2024	12/2029	2 275,00	50 000,00	52 275,00	0,00	0,00	0,00	0,00	0,00
Totais do Programa 242:													493 911,33	5 504 465,31	5 998 376,64	308 797,64	238 447,29	547 244,93	48,28	8,68
2	243			SANEAMENTO																
2	243	2022/16		Beneficiação e extensão da rede de saneamento e águas residuais																
2	243	2022/16	1	Empreitadas	03 07030311	E	100				01/2022	12/2025	113 491,89	41 714,37	155 206,26	53 760,10	23 659,73	77 419,83	20,85	37,05
2	243	2022/24		Ampliação da rede de saneamento, conduta elevatória e estação elevatória da Urbanização do Pintadinho	03 07030311	E	100				01/2022	12/2025	226 500,00	0,00	226 500,00	0,00	76 738,25	76 738,25	33,88	33,88
2	243	2022/25		Reabilitação de Estações Elevatórias de águas residuais	03 07010411	E	100				01/2022	12/2028	5 000,00	1 070 000,00	1 075 000,00	0,00	0,00	0,00	0,00	0,00
2	243	2022/26		Reabilitação da ETAR da Mexilhoeira da Carregação	03 07010411	E	100				01/2022	12/2025	55 000,00	395 000,00	450 000,00	0,00	0,00	0,00	0,00	0,00
2	243	2022/95		Aquisição de viatura de limpeza e desobstrução de coletores	03 07010602	O	100				01/2022	12/2025	111 685,00	0,00	111 685,00	0,00	111 315,00	111 315,00	99,67	99,67
2	243	2023/7		Reabilitação pro-ativa de coletores de águas residuais pluviais	03 07030313	E	100				01/2023	12/2028	5 000,00	800 000,00	805 000,00	0,00	0,00	0,00	0,00	0,00
2	243	2023/8		Reabilitação pro-ativa de coletores de águas residuais	03 07030311	E	100				01/2023	12/2028	1 000,00	1 339 000,00	1 340 000,00	0,00	0,00	0,00	0,00	0,00
2	243	2023/43		Reabilitação de instalações	03 07010411	E	100				06/2023	12/2028	102 000,00	681 317,36	783 317,36	0,00	101 389,00	101 389,00	99,40	12,94
2	243	2024/20		Aquisição e reparação de maquinaria e equipamento																
2	243	2024/20	1	Equipamento informático	03 070107	O	100				01/2024	12/2029	10 000,00	41 522,66	51 522,66	0,00	0,00	0,00	0,00	0,00
2	243	2024/20	2	Software informático	03 070108	O	100				01/2024	12/2029	5 000,00	20 761,30	25 761,30	0,00	0,00	0,00	0,00	0,00
2	243	2024/20	3	Equipamento administrativo	03 070109	O	100				01/2024	12/2029	10 000,00	41 522,66	51 522,66	0,00	0,00	0,00	0,00	0,00
2	243	2024/20	4	Equipamento básico	03 07011002	O	100				01/2024	12/2029	5 000,00	242 613,32	247 613,32	0,00	0,00	0,00	0,00	0,00
2	243	2024/20	5	Ferramentas e utensílios	03 070111	O	100				01/2024	12/2029	6 500,00	20 761,30	27 261,30	0,00	1 571,94	1 571,94	24,18	5,77
2	243	2024/20	6	Outro equipamento	03 070115	O	100				01/2024	12/2029	10 000,00	41 522,66	51 522,66	0,00	0,00	0,00	0,00	0,00
2	243	2024/21		Beneficiação e extensão da rede de saneamento e água residuais																
2	243	2024/21	1	Empreitadas	03 07030311	E	100				01/2024	12/2029	1 000,00	979 453,37	980 453,37	0,00	0,00	0,00	0,00	0,00



Execução Anual do Plano Plurianual de Investimentos

Município de Lagoa

Período: 01-01-2024 a 31-12-2024 Ano: 2024

(designação da autarquia local)

(unidade: €)

Obj.	Prog.	Projeto		Designação	Código Classificação Orçamental	Forma de Realiz.	Fonte Financiamento (%)				Datas (Mês/Ano)		Montante Previsto			Montante executado			Nível Execucad Anual (%)	Nível Execução Global (%)
		Ano / N°	Ação				RP	RG	UE	EM	Início	Fim	Ano	Anos seguintes	Total	Anos Anteriores	Ano	Total		
2				FUNÇÕES SOCIAIS																
2	243			SANEAMENTO																
2	243	2024/21	2	Administração direta	03 07030311	A	100				01/2024	12/2029	1 000,00	45 522,66	46 522,66	0,00	0,00	0,00	0,00	0,00
2	243	2024/63		Execução da rede de saneamento de Alfanzina, Salicos e Poço Partido	03 07030311	E	100				01/2024	12/2026	0,00	561 625,00	561 625,00	0,00	0,00	0,00	0,00	0,00
Totais do Programa 243:													668 176,89	6 322 336,66	6 990 513,55	53 760,10	314 673,92	368 434,02	47,09	5,23
2	244			ABASTECIMENTO DE ÁGUA																
2	244	2019/19		Aquisição de maquinaria e equipamento																
2	244	2019/19	4	Equipamento básico	03 07011002	O	100				01/2019	12/2025	66 371,01	0,00	66 371,01	445 076,39	66 357,15	511 433,54	99,98	100,00
2	244	2020/17		Ampliação do reservatório das Sesmarias	03 07010407	E	100				01/2020	12/2029	1 959 842,42	334 558,97	2 294 401,39	0,00	806 728,19	806 728,19	41,16	35,16
2	244	2020/74		Remodelação do Pavilhão do Serviço de Águas	03 07010301	E	100				01/2020	12/2025	493 022,80	0,00	493 022,80	125 786,89	492 928,35	618 715,24	99,98	99,98
2	244	2021/80		LAGOA+SUSTENTÁVEL																
2	244	2021/80	1/1	Zona de influência do Ponto de entrega de Alporchinhos	03 07010407	E	100				12/2021	12/2026	30 605,00	0,00	30 605,00	637 515,88	0,00	637 515,88	0,00	95,42
2	244	2021/85		Requalificação das infraestruturas de abastecimento de água no Aldeamento do Levante em Alporchinhos	03 07030307	E	100				07/2021	12/2022	51 000,00	0,00	51 000,00	0,00	0,00	0,00	0,00	0,00
2	244	2022/18		Ampliação e beneficiação da rede de abastecimento de água																
2	244	2022/18	1	Empreitadas	03 07030307	E	100				01/2022	12/2027	101 419,75	27 143,25	128 563,00	39 937,00	30 004,46	69 941,46	29,58	41,51
2	244	2022/23		Renovação da conduta adutora Lagoa-Poço Partido	03 07030307	E	100				01/2022	12/2025	1 000,00	267 207,82	268 207,82	0,00	0,00	0,00	0,00	0,00
2	244	2022/34		Renovação da conduta adutora/distribuidora Lagoa-Estombar-Calvário	03 07030307	E	100				01/2022	12/2025	609 421,00	0,00	609 421,00	0,00	453 095,65	453 095,65	74,35	74,35
2	244	2022/35		Renovação da conduta adutora Cerca da Lapa-Sesmarias	03 07030307	E	100				01/2022	12/2025	1 104 742,00	0,00	1 104 742,00	0,00	793 228,66	793 228,66	71,80	71,80
2	244	2022/36		Renovação das condutas adutoras Cerca da Lapa-Moinhos/Vale de Milho	03 07030307	E	100				01/2022	12/2025	1 284 705,00	0,00	1 284 705,00	0,00	1 284 702,75	1 284 702,75	100,00	100,00
2	244	2022/37		Diminuição de perdas de água (implementação de zonas de medição e controlo)																
2	244	2022/37	1	Construções diversas	03 07030307	E	6		94		01/2022	12/2025	1 000,00	0,00	1 000,00	0,00	0,00	0,00	0,00	0,00
2	244	2022/37	2	Software informático	03 070108	O	19		81		01/2022	12/2025	175,00	0,00	175,00	0,00	0,00	0,00	0,00	0,00
2	244	2022/37	3	Equipamento informático	03 070107	O	19		81		01/2022	12/2025	994,00	0,00	994,00	0,00	0,00	0,00	0,00	0,00
2	244	2022/37	4	Equipamento básico	03 07011002	O	19		81		01/2022	12/2025	994,00	0,00	994,00	0,00	0,00	0,00	0,00	0,00
2	244	2023/6		Reabilitação dos Reservatórios da Bela Vista e Estombar	03 07010407	E	100				01/2023	12/2029	1 000,00	309 000,00	310 000,00	0,00	0,00	0,00	0,00	0,00
2	244	2023/9		Reabilitação pro-ativa da rede de abastecimento de água	03 07030307	E	100				01/2023	12/2027	25 870,00	3 207 702,25	3 233 572,25	32 541,26	5 441,74	37 983,00	21,03	1,16
2	244	2023/10		Manutenção corretiva da rede de abastecimento de água	03 07030307	E	100				01/2023	12/2028	20 000,00	1 100 000,00	1 120 000,00	0,00	0,00	0,00	0,00	0,00
2	244	2023/11		Redução de perdas aparentes-Substituição de contadores	03 07011002	O	100				01/2023	12/2028	5 000,00	400 000,00	405 000,00	0,00	0,00	0,00	0,00	0,00
2	244	2023/12		Redução de perdas aparentes--setorização da rede e gestão de pressão-Palmeirinha-2.ª fase fase	03 07030307	E			100		01/2023	12/2026	1 688 765,00	0,00	1 688 765,00	0,00	1 357 938,86	1 357 938,86	80,41	80,41
2	244	2023/44		Reabilitação de instalações	03 07010407	E	100				01/2023	12/2029	7 100,00	50 000,00	57 100,00	0,00	0,00	0,00	0,00	0,00
2	244	2023/51		Aquisição de viaturas																
2	244	2023/51	1	Duas viaturas ligeiras comerciais	03 07010602	O	100				10/2023	12/2025	42 000,00	0,00	42 000,00	0,00	41 694,00	41 694,00	99,27	99,27
2	244	2023/51	2	Quatro viaturas ligeiras de caixa aberta	03 07010602	O	100				10/2023	12/2025	197 000,00	0,00	197 000,00	0,00	196 766,40	196 766,40	99,88	99,88

Execução Anual do Plano Plurianual de Investimentos

Município de Lagoa

Período: 01-01-2024 a 31-12-2024 Ano: 2024

(designação da autarquia local)

(unidade: €)

Obj.	Prog	Projeto		Designação	Código Classificação Orçamental	Forma de Realiz.	Fonte Financiamento (%)				Datas (Mês/Ano)		Montante Previsto			Montante executado			Nível Execução	Nível Execução Global (%)
		Ano / Nº	Ação				RP	RG	UE	EM	Início	Fim	Ano	Anos seguintes	Total	Anos Anteriores	Ano	Total	Anual (%)	
2				FUNÇÕES SOCIAIS																
2	244			ABASTECIMENTO DE ÁGUA																
2	244	2024/22		Aquisição e reparação de maquinaria e equipamento																
2	244	2024/22	1	Equipamento informático	03 070107	O	100				01/2024	12/2029	10 000,00	41 522,66	51 522,66	0,00	0,00	0,00	0,00	0,00
2	244	2024/22	2	Software informático	03 070108	O	100				01/2024	12/2029	1 000,00	41 522,66	42 522,66	0,00	0,00	0,00	0,00	0,00
2	244	2024/22	3	Equipamento administrativo	03 070109	O	100				01/2024	12/2029	10 000,00	41 522,66	51 522,66	0,00	0,00	0,00	0,00	0,00
2	244	2024/22	4	Equipamento básico	03 07011002	O	100				01/2024	12/2029	50 000,00	307 613,32	357 613,32	0,00	0,00	0,00	0,00	0,00
2	244	2024/22	5	Ferramentas e utensílios	03 070111	O	100				01/2024	12/2029	10 000,00	41 522,66	51 522,66	0,00	0,00	0,00	0,00	0,00
2	244	2024/22	6	Outro equipamento	03 070115	O	100				01/2024	12/2029	20 000,00	83 045,32	103 045,32	0,00	1 824,40	1 824,40	9,12	1,77
2	244	2024/23		Remodelação de reservatórios	03 07010407	E	100				01/2024	12/2029	5 000,00	900 000,00	905 000,00	0,00	0,00	0,00	0,00	0,00
2	244	2024/24		Reabilitação de captações subterrâneas																
2	244	2024/24	1	Equipamentos	03 07011002	O	100				01/2024	12/2029	1 000,00	0,00	1 000,00	0,00	0,00	0,00	0,00	0,00
2	244	2024/24	2	Trabalhos de construção civil	03 07010407	E	100				01/2024	12/2029	5 000,00	0,00	5 000,00	0,00	0,00	0,00	0,00	0,00
2	244	2024/25		Aquisição de contadores de água	03 07011002	O	100				01/2024	12/2029	5 000,00	350 750,00	355 750,00	0,00	0,00	0,00	0,00	0,00
2	244	2024/26		Reabilitação de instalações	03 07010407	E	100				01/2024	12/2029	52 830,00	448 263,00	501 093,00	0,00	52 830,00	52 830,00	100,00	10,54
2	244	2024/61		Ampliação do Reservatório de Vale de Milho	03 07010407	E	100				01/2024	12/2029	0,00	280 000,00	280 000,00	0,00	0,00	0,00	0,00	0,00
2	244	2024/62		Ampliação do reservatório de Alporchinhos	03 07010407	E	100				01/2024	12/2029	1 000,00	600 000,00	601 000,00	0,00	0,00	0,00	0,00	0,00
2	244	2024/64		Remodelação da EEAA da Cerca da Lapa	03 07010407	E	100				01/2024	12/2029	0,00	500 000,00	500 000,00	0,00	0,00	0,00	0,00	0,00
2	244	2024/65		Remodelação dos circuitos hidráulicos do Reservatório e EEAA da Palmeirinha	03 07010407	E	100				01/2024	12/2029	0,00	200 000,00	200 000,00	0,00	0,00	0,00	0,00	0,00
2	244	2024/115		Aquisição de viatura Pick-UP para o serviço de Águas	03 07010602	O	100				09/2024	12/2025	1 000,00	64 000,00	65 000,00	0,00	0,00	0,00	0,00	0,00
2	244	2024/122		Aquisição de 5 motociclos para o Serviço de Águas	03 07010602	O	100				09/2024	12/2025	3 000,00	12 000,00	15 000,00	0,00	0,00	0,00	0,00	0,00
Totais do Programa 244:													7 866 856,98	9 607 374,57	17 474 231,55	1 280 857,42	5 583 540,61	6 864 398,03	70,98	36,60
2	245			RESÍDUOS SÓLIDOS																
2	245	2024/27		Aquisição de contentores																
2	245	2024/27	1	Subterrâneos	03 07011001	O	100				01/2024	12/2029	490 000,00	10 000,00	500 000,00	0,00	489 279,24	489 279,24	99,85	97,86
2	245	2024/27	2	De superfície	03 07011001	O	100				01/2024	12/2029	20 000,00	340 000,00	360 000,00	0,00	15 621,00	15 621,00	78,11	4,34
2	245	2024/27	3	Para biorresíduos	03 07011001	O	100				01/2024	12/2029	81 000,00	332 000,00	413 000,00	0,00	80 718,75	80 718,75	99,65	19,54
2	245	2024/28		Aquisição de cubas de polietileno	03 07011001	O	100				01/2024	12/2029	43 000,00	207 000,00	250 000,00	0,00	42 973,13	42 973,13	99,94	17,19
2	245	2024/29		Aquisição de papelarias	03 07011001	O	100				01/2024	12/2029	1 000,00	179 000,00	180 000,00	0,00	0,00	0,00	0,00	0,00
2	245	2024/30		Aquisição de baldes	03 07011001	O	100				01/2024	12/2029	30 000,00	120 000,00	150 000,00	0,00	29 144,85	29 144,85	97,15	19,43
2	245	2024/31		Grandes reparações no material de transporte	03 07010601	O	100				01/2024	12/2029	5 000,00	95 000,00	100 000,00	0,00	0,00	0,00	0,00	0,00
2	245	2024/32		Aquisição de antenas para sensores RSU	03 07011001	O	100				01/2024	12/2029	28 000,00	0,00	28 000,00	0,00	27 508,95	27 508,95	98,25	98,25
2	245	2024/33		Aquisição e reparação de maquinaria e equipamento																
2	245	2024/33	1	Equipamento informático	03 070107	O	100				01/2024	12/2029	10 000,00	40 000,00	50 000,00	0,00	0,00	0,00	0,00	0,00
2	245	2024/33	2	Software informático	03 070108	O	100				01/2024	12/2029	1 000,00	40 000,00	41 000,00	0,00	0,00	0,00	0,00	0,00

*[Handwritten signatures and initials in blue ink]*



# Execução Anual do Plano Plurianual de Investimentos

## Município de Lagoa

Período: 01-01-2024 a 31-12-2024 Ano: 2024

(designação da autarquia local)

(unidade: €)

Obj.	Prog	Projeto		Designação	Código Classificação Orçamental	Forma de Realiz.	Fonte Financiamento (%)				Datas (Mês/Ano)		Montante Previsto			Montante executado			Nível Execução	Nível Execução Global
		Ano / N°	Ação				RP	RG	UE	EM	Início	Fim	Ano	Anos seguintes	Total	Anos Anteriores	Ano	Total	Anual (%)	(%)
2				FUNÇÕES SOCIAIS																
2	245			RESÍDUOS SÓLIDOS																
2	245	2024/33	3	Equipamento administrativo	03 070109	O	100			01/2024	12/2029	10 000,00	40 000,00	50 000,00	0,00	3 695,17	3 695,17	36,95	7,39	
2	245	2024/33	4	Equipamento básico	03 07011001	O	100			01/2024	12/2029	10 000,00	40 000,00	50 000,00	0,00	0,00	0,00	0,00	0,00	
2	245	2024/33	5	Ferramentas e utensílios	03 070111	O	100			01/2024	12/2029	5 000,00	20 000,00	25 000,00	0,00	2 943,70	2 943,70	58,87	11,77	
2	245	2024/33	6	Outro equipamento	03 070115	O	100			01/2024	12/2029	5 000,00	20 000,00	25 000,00	0,00	1 824,40	1 824,40	36,49	7,30	
2	245	2024/34		Aquisição de tampas e acessórios para contentores	03 07011001	O	100			01/2024	12/2029	50 000,00	200 000,00	250 000,00	0,00	49 176,01	49 176,01	98,35	19,67	
2	245	2024/105		Aquisição Máquina Trituradora para Centro Deposição de Resíduos de Lagoa	03 07011001	O	100			05/2024	12/2025	10 000,00	0,00	10 000,00	0,00	0,00	0,00	0,00	0,00	
2	245	2024/106		Aquisição de Viatura Varredoura Elétrica para Serviço de Limpeza Urbana	03 07010602	O	100			05/2024	12/2025	1 000,00	350 000,00	351 000,00	0,00	0,00	0,00	0,00	0,00	
2	245	2024/109		Aquisição veículo pesado 16 Ton c/ Grua para Serviço Limpeza Urbana	03 07010601	O	100			09/2024	12/2025	1 000,00	165 050,00	166 050,00	0,00	0,00	0,00	0,00	0,00	
2	245	2024/110		Aquisição de Retroescavadora para Serviço de Limpeza Urbana	03 07011002	O	100			09/2024	12/2025	1 000,00	140 450,00	141 450,00	0,00	0,00	0,00	0,00	0,00	
Totais do Programa 245:												802 000,00	2 338 500,00	3 140 500,00	0,00	742 885,20	742 885,20	92,63	23,65	
2	246			PROTEÇÃO MEIO AMBIENTE E CONS. NATUREZA																
2	246	2021/52		Parque urbano no Parchal	03 07010405	E	100			03/2021	12/2029	880 056,47	1 105 701,50	1 985 757,97	0,00	743 472,57	743 472,57	84,48	37,44	
2	246	2021/53		Requalificação do Jardim do Largo D. João II na Mexilhoeira da Carregação	03 07010405	E	100			03/2021	12/2029	8 200,00	800 000,00	808 200,00	0,00	0,00	0,00	0,00	0,00	
2	246	2021/74		Parque urbano de Lagoa	03 07010405	E	100			01/2022	12/2029	10 010,00	1 799 000,00	1 809 010,00	0,00	0,00	0,00	0,00	0,00	
2	246	2022/39		Criação e arranjos de espaços livres																
2	246	2022/39	1	Empreitadas	03 07010405	E	100			01/2022	12/2025	1 000,00	0,00	1 000,00	182 530,73	0,00	182 530,73	0,00	99,46	
2	246	2023/26		Construção de Wc's em Porches	03 07010413	E	100			01/2023	12/2025	127 295,69	0,00	127 295,69	0,00	122 905,93	122 905,93	96,55	96,55	
2	246	2024/35		Aquisição e reparação de maquinaria e equipamento																
2	246	2024/35	1	Equipamento informático	03 070107	O	100			01/2024	12/2029	5 000,00	20 761,30	25 761,30	0,00	0,00	0,00	0,00	0,00	
2	246	2024/35	2	Software informático	03 070108	O	100			01/2024	12/2029	5 000,00	20 761,30	25 761,30	0,00	0,00	0,00	0,00	0,00	
2	246	2024/35	3	Equipamento administrativo	03 070109	O	100			01/2024	12/2029	5 000,00	20 761,30	25 761,30	0,00	2 771,37	2 771,37	55,43	10,76	
2	246	2024/35	4	Equipamento básico	03 07011002	O	100			01/2024	12/2029	60 000,00	41 522,66	101 522,66	5 640,78	49 506,22	55 147,00	82,51	51,46	
2	246	2024/35	5	Ferramentas e utensílios	03 070111	O	100			01/2024	12/2029	27 790,00	41 522,66	69 312,66	5 411,78	25 462,44	30 874,22	91,62	41,32	
2	246	2024/35	6	Outro equipamento	03 070115	O	100			01/2024	12/2029	10 000,00	41 522,66	51 522,66	0,00	1 104,54	1 104,54	11,05	2,14	
2	246	2024/36		Criação e arranjos de espaços livres	03 07010405	E	100			01/2024	12/2029	80 000,00	830 453,37	910 453,37	0,00	79 460,78	79 460,78	99,33	8,73	
2	246	2024/37		Otimização dos serviços de rega																
2	246	2024/37	1	Empreitadas	03 07010405	E	100			01/2024	12/2029	1 000,00	236 605,32	237 605,32	0,00	0,00	0,00	0,00	0,00	
2	246	2024/37	2	Equipamento	03 07011002	O	100			01/2024	12/2029	1 000,00	236 605,32	237 605,32	0,00	0,00	0,00	0,00	0,00	
2	246	2024/38		Requalificação do Parque Municipal de Lazer das Fontes	03 07010405	E	100			01/2024	12/2029	1 000,00	434 226,67	435 226,67	0,00	0,00	0,00	0,00	0,00	
2	246	2024/39		Construção de catacumbas e ossários	03 07030312	E	100			01/2024	12/2029	76 000,00	457 613,32	533 613,32	0,00	74 974,55	74 974,55	98,65	14,05	
2	246	2024/72		Requalificação do edifício de serviços do Parque Municipal de Lazer das Fontes	03 07010405	E	100			01/2024	12/2029	1 000,00	632 000,00	633 000,00	0,00	0,00	0,00	0,00	0,00	
2	246	2024/73		Acessibilidades e infraestruturas para o acesso ao Molinho Velho	03 07010405	E	100			01/2024	12/2029	100,00	649 000,00	649 100,00	0,00	0,00	0,00	0,00	0,00	



Execução Anual do Plano Plurianual de Investimentos

Município de Lagoa

Período: 01-01-2024 a 31-12-2024 Ano: 2024

(designação da autarquia local)

(unidade: €)

Obj.	Prog	Projeto		Designação	Código Classificação Orçamental	Forma de Realiz.	Fonte Financiamento (%)				Datas (Mês/Ano)		Montante Previsto			Montante executado			Nível Execucac	Nível Execução Global (%)
		Ano / N°	Ação				RP	RG	UE	EM	Início	Fim	Ano	Anos seguintes	Total	Anos Anteriores	Ano	Total	Annual (%)	
2				FUNÇÕES SOCIAIS																
2	246			PROTEÇÃO MEIO AMBIENTE E CONS. NATUREZA																
2	246	2024/74		Aquisição de lotes de terreno sítos nas Alagoas Brancas	03 070101	O			100		01/2024	12/2024	3 670 000,00	0,00	3 670 000,00	0,00	3 670 000,00	3 670 000,00	100,00	100,00
2	246	2024/96		Aquisição de um dumper para o Serviço de Cemitério	04 07010602	O	100				03/2024	12/2025	25 000,00	0,00	25 000,00	0,00	21 987,48	21 987,48	87,95	0,00
2	246	2024/98		Construção de parque urbano na Rua da Matadouro/Urbanização Lagoalar	03 07010405	E	100				03/2024	12/2029	1 000,00	195 000,00	196 000,00	0,00	0,00	0,00	0,00	0,00
Totais do Programa 246:													4 995 452,16	7 563 057,38	12 558 509,54	193 583,29	4 791 645,88	4 985 229,17	95,92	39,09
2	251			CULTURA																
2	251	2020/20		Conceção e execução do espaço Gamboa no Convento de S. José																
2	251	2020/20	2	Obra	04 07010301	E	100				01/2020	12/2029	650,00	1 500 000,00	1 500 650,00	0,00	0,00	0,00	0,00	0,00
2	251	2020/20	3	Equipamento informático	04 070107	O	100				01/2020	12/2029	1 000,00	0,00	1 000,00	21 916,13	0,00	21 916,13	0,00	95,64
2	251	2020/20	4	Mobiliário	04 07011002	O	100				01/2020	12/2029	1 000,00	0,00	1 000,00	0,00	0,00	0,00	0,00	0,00
2	251	2020/20	5	Produção cenográfica e digital	04 07010301	O	100				01/2020	12/2029	1 000,00	10 000,00	11 000,00	0,00	0,00	0,00	0,00	0,00
2	251	2020/20	6	Outros serviços	04 07010301	O	100				01/2020	12/2029	1 000,00	0,00	1 000,00	0,00	0,00	0,00	0,00	0,00
2	251	2020/20	7	Aquisição de obras de arte	04 070112	O	100				10/2022	12/2025	1 000,00	0,00	1 000,00	5 645,70	0,00	5 645,70	0,00	84,95
2	251	2020/46		MUCID-Casa da Cidadania	04 07010301	E	100				01/2020	12/2029	1 997 721,02	11 193,00	2 008 914,02	14 596,05	519 682,29	534 278,34	26,01	26,40
2	251	2023/1		Aquisição de equipamentos de projeção digital de cinema e de vídeo, imagem e tecnologia	04 07011002	O	10		90		01/2023	12/2023	240 968,00	0,00	240 968,00	0,00	151 937,72	151 937,72	63,05	63,05
2	251	2023/2		Criação de acessibilidades no Auditório Municipal Carlos do Carmo para pessoas com mobilidade condicionada	04 07010307	E	100				01/2023	12/2029	1 000,00	0,00	1 000,00	0,00	0,00	0,00	0,00	0,00
2	251	2023/33		Requalificação do Centro de Congressos de Lagoa	04 07010301	E	100				03/2023	12/2029	20 695,78	1 593 733,88	1 614 429,66	102 202,62	19 695,78	121 898,40	95,17	7,10
2	251	2023/41		Aquisição de peças escultórias																
2	251	2023/41	1	-Para a entrada de Ferragudo	04 070112	O	100				03/2023	12/2025	107 590,00	0,00	107 590,00	46 110,00	107 590,00	153 700,00	100,00	100,00
2	251	2024/40		Aquisição e reparação de maquinaria e equipamento																
2	251	2024/40	1	Equipamento informático	04 070107	O	100				01/2024	12/2029	5 000,00	41 522,66	46 522,66	0,00	0,00	0,00	0,00	0,00
2	251	2024/40	2	Software informático	04 070108	O	100				01/2024	12/2029	5 000,00	41 522,66	46 522,66	0,00	0,00	0,00	0,00	0,00
2	251	2024/40	3	Equipamento administrativo	04 070109	O	100				01/2024	12/2029	20 000,00	41 522,66	61 522,66	0,00	4 355,68	4 355,68	21,78	7,08
2	251	2024/40	4	Equipamento básico	04 07011002	O	100				01/2024	12/2029	81 000,00	207 613,32	288 613,32	98 429,95	79 543,73	177 973,68	98,20	45,98
2	251	2024/40	5	Ferramentas e utensílios	04 070111	O	100				01/2024	12/2029	10 000,00	41 522,66	51 522,66	10 438,02	6 323,98	16 762,00	63,24	27,05
2	251	2024/40	6	Outro equipamento	04 070115	O	100				01/2024	12/2029	30 000,00	41 522,66	71 522,66	3 535,36	22 727,97	26 263,33	75,76	34,99
2	251	2024/41		Grandes reparações no material de transporte	04 07010602	O	100				01/2024	12/2029	10 000,00	41 522,66	51 522,66	0,00	0,00	0,00	0,00	0,00
2	251	2024/42		Beneficiação, reparação e melhoramentos nas instalações culturais																
2	251	2024/42	1	Empreitadas	04 07010301	E	100				01/2024	12/2029	15 000,00	223 636,14	238 636,14	0,00	0,00	0,00	0,00	0,00
2	251	2024/42	2	Administração direta	04 07010301	A	100				01/2024	12/2029	1 000,00	76 284,02	77 284,02	0,00	0,00	0,00	0,00	0,00
2	251	2024/69		Requalificação de espaço na escola EB1 de Lagoa para instalação do Centro Qualifica	04 07010301	E	100				01/2024	12/2026	369 000,00	0,00	369 000,00	0,00	143 070,83	143 070,83	38,77	38,77
2	251	2024/91		Instalação de incubadora do mar no Centro de Congressos de Lagoa	04 07010301	E	100				03/2024	12/2029	43 000,00	595 000,00	638 000,00	0,00	0,00	0,00	0,00	0,00

Execução Anual do Plano Plurianual de Investimentos

Município de Lagoa

Período: 01-01-2024 a 31-12-2024 Ano: 2024

(designação da autarquia local)

(unidade: €)

Obj.	Prog	Projeto		Designação	Código Classificação Orçamental	Forma de Realiz.	Fonte Financiamento (%)				Datas (Mês/Ano)		Montante Previsto			Montante executado			Nível Execução	Nível Execução Global (%)
		Ano / Nº	Ação				RP	RG	UE	EM	Início	Fim	Ano	Anos seguintes	Total	Anos Anteriores	Ano	Total	Anual (%)	
2				FUNÇÕES SOCIAIS																
2	251			CULTURA																
2	251	2024/104		Aquisição/Montagem de Estátua de Operária Conserveira no Parchal	04 070112	O	100			05/2024	12/2025	23 000,00	0,00	23 000,00	0,00	0,00	0,00	0,00	0,00	

Execução Anual do Plano Plurianual de Investimentos

Município de Lagoa

Período: 01-01-2024 a 31-12-2024 Ano: 2024

(designação da autarquia local)

(unidade: €)

Obj.	Prog	Projeto		Designação	Código Classificação Orçamental	Forma de Realiz.	Fonte Financiamento (%)				Datas (Mês/Ano)		Montante Previsto			Montante executado			Nível Execução	Nível Execução Global (%)	
		Ano / Nº	Ação				RP	RG	UE	EM	Início	Fim	Ano	Anos seguintes	Total	Anos Anteriores	Ano	Total	Anual (%)		
2				FUNÇÕES SOCIAIS																	
2	252			DESPORTO, RECREIO E LAZER																	
2	252	2024/46	2	Administração direta	04 07010406	A	100			01/2024	12/2029		1 000,00	50 522,66	51 522,66	0,00	0,00	0,00	0,00	0,00	
2	252	2024/47		Requalificação de polidesportivos																	
2	252	2024/47	1	Escola Básica Rio Arade	04 07010406	E	100			01/2024	12/2026		1 000,00	399 000,00	400 000,00	0,00	0,00	0,00	0,00	0,00	
2	252	2024/47	2	Escola Básica João Coniim	04 07010406	E	100			01/2024	12/2026		1 000,00	9 000,00	10 000,00	0,00	0,00	0,00	0,00	0,00	
2	252	2024/71		Requalificação do polidesportivo da Quinta de S. Pedro	04 07010406	E	100			01/2024	12/2027		1 000,00	199 000,00	200 000,00	0,00	0,00	0,00	0,00	0,00	
2	252	2024/78		Requalificação do Polidesportivo de Porches	04 07010406	E	100			03/2024	12/2027		74 000,00	0,00	74 000,00	0,00	73 642,18	73 642,18	99,52	0,00	
2	252	2024/85		Construção de percurso de mobilidade-Rocha Brava/Algarve Clube Atlântico	04 07010406	E	100			03/2024	12/2026		1 000,00	499 000,00	500 000,00	0,00	0,00	0,00	0,00	0,00	
2	252	2024/86		Construção de percurso de mobilidade-Poço Partido/Área dos Moinhos	04 07010406	E	100			03/2024	12/2026		271 000,00	0,00	271 000,00	0,00	0,00	0,00	0,00	0,00	
2	252	2024/87		Construção de campo de "Street Basket" em Ferragudo	04 07010406	E	100			03/2024	12/2026		1 000,00	0,00	1 000,00	0,00	0,00	0,00	0,00	0,00	
2	252	2024/88		Reabilitação do sistema de iluminação do multidesportivo de Carvoeiro	03 07010406	E	100			03/2024	12/2025		200,00	0,00	200,00	0,00	0,00	0,00	0,00	0,00	
Totais do Programa 252:													2 665 428,81	6 779 066,74	9 444 495,55	767 845,78	1 699 685,19	2 467 530,97	63,77	24,16	
Totais do Objetivo 2:													22 702 483,11	61 694 392,36	84 396 875,47	3 216 749,22	15 577 594,13	18 794 343,35	68,62	21,45	



Execução Anual do Plano Plurianual de Investimentos

Município de Lagoa

Período: 01-01-2024 a 31-12-2024 Ano: 2024

(designação da autarquia local)

(unidade: €)

Obj.	Prog	Projeto		Designação	Código Classificação Orçamental	Forma de Realiz.	Fonte Financiamento (%)				Datas (Mês/Ano)		Montante Previsto			Montante executado			Nível Execucac	Nível Execução Global (%)
		Ano / N°	Ação				RP	RG	UE	EM	Início	Fim	Ano	Anos seguintes	Total	Anos Anteriores	Ano	Total	Anual (%)	
3				FUNÇÕES ECONÓMICAS																
3	310			AGRICULTURA, PECUÁRIA, SILVICULTURA CAÇA E																
3	310	2024/90		Requalificação dos aprestos de pesca da Praia da Angrinha	03 07010413	E	100				03/2024	12/2027	5 000,00	195 000,00	200 000,00	0,00	0,00	0,00	0,00	0,00
3	310	2024/121		Construção Armazéns de Pesca, Sede da Associação de Pescadores e Centro Interpretativo do Mar - Praia da Angrinha	03 07010413	E	100				09/2024	12/2027	5 000,00	87 500,00	92 500,00	0,00	0,00	0,00	0,00	0,00
Totais do Programa 310:													10 000,00	282 500,00	292 500,00	0,00	0,00	0,00	0,00	0,00
3	320			INDÚSTRIA E ENERGIA																
3	320	2021/81		Reabilitação das infraestruturas elétricas e de telecomunicações da Rua do Casino em Carvoeiro	03 07030304	E	100				07/2021	12/2026	5 000,00	0,00	5 000,00	0,00	0,00	0,00	0,00	0,00
3	320	2021/81	1	Elétricas	03 07030304	E	100				07/2021	12/2024	5 000,00	0,00	5 000,00	0,00	0,00	0,00	0,00	0,00
3	320	2021/81	2	Telecomunicações	03 07030313	E	100				07/2021	12/2024	5 000,00	0,00	5 000,00	0,00	0,00	0,00	0,00	0,00
3	320	2021/82		Reabilitação das infraestruturas elétricas e de telecomunicações da Rua do Paraíso em Carvoeiro	03 07030304	E	100				07/2021	12/2024	65 000,00	0,00	65 000,00	0,00	0,00	0,00	0,00	0,00
3	320	2021/82	1	Elétricas	03 07030304	E	100				07/2021	12/2024	65 000,00	0,00	65 000,00	0,00	0,00	0,00	0,00	0,00
3	320	2021/82	2	Telecomunicações	03 07030313	E	100				07/2021	12/2024	40 000,00	0,00	40 000,00	0,00	0,00	0,00	0,00	0,00
3	320	2021/84		Reabilitação das infraestruturas elétricas e de telecomunicações do Aldeamento do Levante em Alporchinhos	03 07030304	E	100				07/2021	12/2024	58 000,00	0,00	58 000,00	0,00	0,00	0,00	0,00	0,00
3	320	2021/84	1	Elétricas	03 07030304	E	100				07/2021	12/2024	58 000,00	0,00	58 000,00	0,00	0,00	0,00	0,00	0,00
3	320	2021/84	2	Telecomunicações	03 07030313	E	100				07/2021	12/2024	62 635,50	0,00	62 635,50	0,00	0,00	0,00	0,00	0,00
3	320	2022/72		Requalificação da rede de iluminação pública de Ferragudo-Fase 3	03 07030304	E	100				03/2022	12/2024	500,00	0,00	500,00	304 180,48	0,00	304 180,48	0,00	99,84
3	320	2022/73		Requalificação da rede de iluminação pública de Estombar-Fase 3	03 07030304	E	100				03/2022	12/2024	500,00	0,00	500,00	231 249,96	0,00	231 249,96	0,00	99,78
3	320	2023/46		Instalações elétricas e de telecomunicações para área de serviço de autocaravanas em Estombar	03 07030313	E	100				10/2023	12/2025	94 500,00	0,00	94 500,00	0,00	83 632,02	83 632,02	88,50	88,50
3	320	2023/48		Requalificação da rede de iluminação pública da cidade de Lagoa-Fase V	03 07030304	E	100				10/2023	12/2024	157 509,05	0,00	157 509,05	0,00	157 509,04	157 509,04	100,00	100,00
3	320	2023/49		Requalificação de rede de iluminação pública da Vila de Estombar-Fase IV	03 07030304	E	100				01/2023	12/2024	338 543,01	0,00	338 543,01	0,00	338 543,01	338 543,01	100,00	100,00
3	320	2023/50		Requalificação da rede de iluminação pública da Vila de Ferragudo-Fase IV	03 07030304	E	100				10/2023	12/2024	262 338,79	0,00	262 338,79	0,00	262 338,79	262 338,79	100,00	100,00
3	320	2024/49		Colocação de iluminação decorativa em diversos locais do concelho	03 07010413	E	100				01/2024	12/2029	1 000,00	249 136,01	250 136,01	0,00	0,00	0,00	0,00	0,00
3	320	2024/50		Ampliação e beneficiação da rede de iluminação pública	03 07030304	E	100				01/2024	12/2029	30 000,00	850 750,00	880 750,00	0,00	1 233,69	1 233,69	4,11	0,14
3	320	2024/95		Construção de unidades de produção de regime de autoconsumo coletivo nos edifícios municipais	03 07010413	E	100				03/2024	12/2027	50 000,00	215 000,00	265 000,00	0,00	0,00	0,00	0,00	0,00
Totais do Programa 320:													1 170 526,35	1 314 886,01	2 485 412,36	535 430,44	843 256,55	1 378 686,99	72,04	45,64
3	331			TRANSPORTES RODOVIÁRIOS																
3	331	2019/42		Construção de estradas e caminhos municipais																
3	331	2019/42	1	Empreitadas	03 07030308	E	100				01/2019	05/2024	26 303,12	0,00	26 303,12	1 620 898,61	0,00	1 620 898,61	0,00	98,40
3	331	2019/76		Requalificação da baixa de Ferragudo	03 07030301	E	100				01/2019	12/2029	1 000,00	0,00	1 000,00	0,00	0,00	0,00	0,00	0,00
3	331	2019/80		Construção de silo para estacionamento em Ferragudo	03 07010413	E	100				01/2019	12/2029	85 000,00	2 000 000,00	2 085 000,00	689 895,95	0,00	689 895,95	0,00	24,86
3	331	2019/81		Construção de parque de estacionamento em Carvoeiro	03 07030301	E	100				01/2019	12/2029	1 000,00	1 250 000,00	1 251 000,00	0,00	0,00	0,00	0,00	0,00

Execução Anual do Plano Plurianual de Investimentos

Município de Lagoa

Período: 01-01-2024 a 31-12-2024 Ano: 2024

(designação da autarquia local)

(unidade: €)

Obj.	Prog	Projeto		Designação	Código Classificação Orçamental	Forma de Realiz.	Fonte Financiamento (%)				Datas (Mês/Ano)		Montante Previsto			Montante executado			Nível Execução Anual (%)	Nível Execução Global (%)
		Ano / Nº	Ação				RP	RG	UE	EM	Início	Fim	Ano	Anos seguintes	Total	Anos Anteriores	Ano	Total		
3				FUNÇÕES ECONÓMICAS																
3	331			TRANSPORTES RODOVIÁRIOS																
3	331	2020/84		Requalificação Urbanística da envolvente ao Tribunal do Comércio e Pavilhão Municipal e construção de estacionamento	03 07010413	E	100				01/2020	12/2029	1 000,00	0,00	1 000,00	0,00	0,00	0,00	0,00	0,00
3	331	2021/75		Requalificação da Rua das Flores em Carvoeiro	03 07030301	E	100				01/2021	12/2024	5 946,55	0,00	5 946,55	54 620,73	0,00	54 620,73	0,00	90,18
3	331	2023/15		Requalificação da Rua Direita, em Porches	03 07030301	E	100				01/2023	12/2027	81 000,00	485 000,00	566 000,00	0,00	0,00	0,00	0,00	0,00
3	331	2023/25		Requalificação da baixa de Estombar	03 07030301	E	100				01/2023	12/2025	589 711,00	0,00	589 711,00	3 619,90	494 218,48	497 838,38	83,81	83,91
3	331	2024/51		Construção e reparação de arruamentos	03 07030301	E	100				01/2024	12/2029	757 500,00	1 550 000,00	2 307 500,00	0,00	484 613,29	484 613,29	63,98	21,00
3	331	2024/52		Construção e beneficiação de estradas e caminhos municipais	03 07030308	E	100				01/2024	12/2029	47 165,72	3 699 000,00	3 746 165,72	0,00	24 508,73	24 508,73	51,96	0,65
3	331	2024/53		Aquisição de terrenos para alargamento de vias	03 070101	O	100				01/2024	12/2029	180 000,00	155 000,00	335 000,00	0,00	180 000,00	180 000,00	100,00	53,73
3	331	2024/54		Aquisição de mobiliário urbano	03 070115	O	100				01/2024	12/2029	42 000,00	207 613,35	249 613,35	0,00	0,00	0,00	0,00	0,00
3	331	2024/82		Requalificação da Rua Infante Sagres no Parchal	03 07030301	E	100				03/2024	12/2026	1 000,01	1 599 000,00	1 600 000,01	0,00	0,00	0,00	0,00	0,00
3	331	2024/101		Requalificação da Rua Mouzinho Albuquerque em Lagoa	03 07030301	E	100				05/2024	12/2026	1 000,00	485 000,00	486 000,00	0,00	0,00	0,00	0,00	0,00
3	331	2024/102		Requalificação da Rua S.João no Parchal	03 07030301	E	100				01/2024	12/2026	1 000,00	249 000,00	250 000,00	0,00	0,00	0,00	0,00	0,00
3	331	2024/111		Requalificação da Rua João de Deus no Parchal	03 07030301	E	100				01/2024	12/2026	1 000,00	249 000,00	250 000,00	0,00	0,00	0,00	0,00	0,00
3	331	2024/112		Requalificação da Rua dos Pescadores - Praia do Carvoeiro	03 07030301	E	100				09/2024	12/2026	41 000,00	999 000,00	1 040 000,00	0,00	0,00	0,00	0,00	0,00
3	331	2024/118		Construção de Estacionamento da Escola Básica de Lagoa	03 07030301	E	100				09/2024	12/2026	1 000,00	1 199 000,00	1 200 000,00	0,00	0,00	0,00	0,00	0,00
3	331	2024/123		Aquisição de terrenos para construção de estacionamento	03 070101	O	100				09/2024	12/2025	50 000,00	0,00	50 000,00	0,00	0,00	0,00	0,00	0,00
Totais do Programa 331:													1 913 626,40	14 126 613,35	16 040 239,75	2 369 035,19	1 183 340,50	3 552 375,69	61,84	19,30
3	341			MERCADOS E FEIRAS																
3	341	2020/67		Construção de picadeiro municipal (Parque Municipal de Feiras e Exposições)	02 07010405	E	100				01/2020	12/2029	1 000,00	3 495 000,00	3 496 000,00	0,00	0,00	0,00	0,00	0,00
3	341	2023/19		Requalificação das antigas instalações da Mitsubishi	03 07010413	E	100				01/2023	12/2025	1 000,00	399 000,00	400 000,00	148 347,00	0,00	148 347,00	0,00	27,05
3	341	2023/34		Requalificação da torre publicitária das antigas instalações da Mitsubishi	03 07010413	E	100				03/2023	12/2023	4 240,57	0,00	4 240,57	175 442,52	0,00	175 442,52	0,00	97,64
3	341	2024/55		Conservação e reparação de mercados municipais	02 07010303	E	100				01/2024	12/2029	1 000,00	95 578,34	96 578,34	0,00	0,00	0,00	0,00	0,00
3	341	2024/56		Aquisição e reparação de equipamento para os Mercados Municipais	02 07011002	O	100				01/2024	12/2029	1 000,00	83 045,34	84 045,34	145,00	0,00	145,00	0,00	0,17
3	341	2024/57		Aquisição e reparação de equipamentos para o Parque Municipal de Feiras e Exposições	02 07011002	O	100				01/2024	12/2029	86 457,10	83 045,34	169 502,44	0,00	86 457,10	86 457,10	100,00	51,01
3	341	2024/58		Aquisição de equipamento para a FATACIL	02 07011002	O	100				01/2024	12/2029	1 000,00	83 045,34	84 045,34	0,00	0,00	0,00	0,00	0,00
3	341	2024/59		Ampliação e requalificação do Secretariado do Parque Municipal de Feiras e Exposições	02 07010301	E	100				01/2024	12/2026	1 000,00	349 000,00	350 000,00	0,00	0,00	0,00	0,00	0,00
3	341	2024/60		Requalificação do Mercado Municipal de Estombar	02 07010303	E	100				01/2024	12/2026	1 000,00	345 000,00	346 000,00	0,00	0,00	0,00	0,00	0,00
3	341	2024/93		Requalificação das instalações elétricas do Parque Municipal de Feiras e Exposições	02 07010405	E	100				03/2024	12/2026	1 000,00	0,00	1 000,00	0,00	0,00	0,00	0,00	0,00
Totais do Programa 341:													98 697,67	4 932 714,36	5 031 412,03	323 934,52	86 457,10	410 391,62	87,60	7,66

Execução Anual do Plano Plurianual de Investimentos

Município de Lagoa

Período: 01-01-2024 a 31-12-2024 Ano: 2024

(designação da autarquia local)

(unidade: €)

Obj.	Prog	Projeto		Designação	Código Classificação Orçamental	Forma de Realiz.	Fonte Financiamento (%)				Datas (Mês/Ano)		Montante Previsto			Montante executado			Nível Execução	Nível Execução Global (%)
		Ano / N°	Ação				RP	RG	UE	EM	Início	Fim	Ano	Anos seguintes	Total	Anos Anteriores	Ano	Total	Anual (%)	
3				FUNÇÕES ECONÓMICAS																
3	342			TURISMO																
3	342	2023/3		Aquisição de sombreadores e velas destinados às praças de táxis de Lagoa e Carvoeiro	02 070115	O	100			01/2023	12/2026	10 000,00	0,00	10 000,00	0,00	9 778,50	9 778,50	97,79	97,79	
												Totais do Programa 342:	10 000,00	0,00	10 000,00	0,00	9 778,50	9 778,50	97,79	97,79
												Totais do Objetivo 3:	3 202 850,42	20 656 713,72	23 859 564,14	3 228 400,15	2 122 832,65	5 351 232,80	66,28	19,76



Execução Anual do Plano Plurianual de Investimentos

Município de Lagoa

Período: 01-01-2024 a 31-12-2024 Ano: 2024

(designação da autarquia local)

(unidade: €)

Obj.	Prog	Projeto		Designação	Código Classificação Orçamental	Forma de Realiz.	Fonte Financiamento (%)				Datas (Mês/Ano)		Montante Previsto			Montante executado			Nível Execucac Anual (%)	Nível Execução Global (%)
		Ano / N°	Ação				RP	RG	UE	EM	Início	Fim	Ano	Anos seguintes	Total	Anos Anteriores	Ano	Total		
4				OUTRAS FUNÇÕES																
4	430			DIVERSAS NÃO ESPECIFICADAS																
4	430	2020/41		Lagoa Smart Destination																
4	430	2020/41	6	Sensores para rede LORA	0102 07011002	O	20		80		01/2020	12/2023	7 500,00	0,00	7 500,00	7 500,00	7 500,00	15 000,00	100,00	100,00
Totais do Programa 430:													7 500,00	0,00	7 500,00	7 500,00	7 500,00	15 000,00	100,00	100,00
Totais do Objetivo 4:													7 500,00	0,00	7 500,00	7 500,00	7 500,00	15 000,00	100,00	100,00
Total Geral:													29 043 871,87	88 434 647,08	117 478 518,95	6 980 785,31	18 767 022,64	25 747 807,95	64,62	20,69

ORGÃO EXECUTIVO

Em 4 de ABRIL de 2025

ORGÃO DELIBERATIVO

Em 23 de ABRIL de 2025

## Atividades mais Relevantes

As Atividades mais Relevantes referentes ao ano de 2024 apresentam um total executado de 32 455 428,85€ que concentra a maioria da despesa nas **Funções Sociais** representando 77,59% da mesma.

De realçar os seguintes valores:

### Administração Geral

- Comparticipação financeira – Associação de Municípios	61 643 €
---	----------

### Proteção civil e luta contra incêndios

- Protocolos de colaboração com a Associação Humanitária dos Bombeiros Voluntários de Lagoa	
- Despesas Correntes	856 376 €
- Comparticipação Obras Quartel	200 000 €
- Aquisição de viatura	147 976 €

### Educação

- Transferência para agrupamentos e escolas	293 325 €
- Fornecimento de refeições	169 534 €
- Atividades de enriquecimento curricular	130 917 €
- Prolongamento de horário	801 062 €
- Aquisição de material didático e de recreio	152 719 €
- Transferências para associações de pais e encarregados de educação	10 980 €
- Aquisição de produtos para confeccionar	220 077 €

### Segurança Social

- Encargos patronais – Segurança Social	1 340 086 €
- Encargos patronais – Caixa Geral de Aposentações	1 025 604 €

### Ação Social

- Incentivo à natalidade	171 437 €
- Apoio ao arrendamento	136 339 €
- Fundo de emergência social	95 000 €
- Gabinetes de atendimento social de proximidade	75 800 €
- Apoio a instituições sem fins lucrativos	1 115 556 €
- Transferência de competências do Estado	153 777 €

### Saneamento

- Limpeza de fossas e poços de bombagem	74 373 €
- Exploração, manutenção e conservação dos sistemas de tratamento e elevatórios de águas residuais	107 821 €
- Recolha de efluentes	1 303 442 €

### Abastecimento de água

- Aquisição de acessórios para reparações e serviços diversos de reparação	75 662 €
- Aquisição de água para fornecimento	3 099 221 €
<b>Resíduos Sólidos</b>	
- Limpeza urbana	4 228 412 €
- Depósito de resíduos sólidos	2 423 748 €
<b>Proteção do Meio Ambiente e Conservação da Natureza</b>	
- Manutenção e conservação de espaços verdes	574 847 €
<b>Cultura</b>	
- Atribuição de subsídios a entidades sem fins lucrativos	437 091 €
- Material cultural para a Biblioteca Municipal	28 384 €
- Eventos culturais	1 519 197 €
<b>Desporto, Recreio e Lazer</b>	
- Eventos desportivos - serviços	34 446 €
- Higienização e desinfecção da Piscina Municipal	40 163 €
- Atribuição de subsídios a instituições sem fins lucrativos	1 005 847 €
- Manutenção de diversos equipamentos	115 318 €
<b>Indústria e Energia</b>	
- Aquisição de energia elétrica:	
- Iluminação pública	504 650 €
- Instalações	1 647 021 €
<b>Mercados e Feiras</b>	
- FATACIL – Feira de Artesanato, Turismo, Agricultura, Comércio e Indústria de Lagoa	2 113 492 €
<b>Operações da Dívida Autárquica</b>	
- Amortizações e encargos de empréstimos	274 024 €
<b>Transferências entre Administrações</b>	
- Transferências para as Juntas/União de Freguesias (delegação de competências)	751 285 €



Execução Anual das Atividades mais Relevantes

Município de Lagoa

Período: 01-01-2024 a 31-12-2024 Ano: 2024

(designação da autarquia local)

(unidade: €)

Obj.	Prog	Projeto		Designação	Código Classificação Orçamental	Forma de Realiz.	Fonte Financiamento (%)				Datas (Mês/Ano)		Montante Previsto			Montante executado			Nível Execução Anual (%)	Nível Execução Global (%)
		Ano / Nº	Ação				RP	RG	UE	EM	Início	Fim	Ano	Anos seguintes	Total	Anos Anteriores	Ano	Total		
1				FUNÇÕES GERAIS																
1	111			ADMINISTRAÇÃO GERAL																
1	111	2021/5049		Comparticipação na construção da Sede do Agrupamento de Escutas de Ferragudo	0102 080701	O	100			01/2021	12/2025	20 000,00	0,00	20 000,00	150 000,00	0,00	150 000,00	0,00	88,24	
1	111	2022/5002		Auditoria externa às contas do Município	0102 020214	O	100			10/2022	12/2028	10 500,00	60 000,00	70 500,00	12 915,00	10 193,63	23 108,63	97,08	27,70	
1	111	2024/116		Demolição das Instalações Parque Automóvel e Edifício Rua Ernesto Cabrita	0102 020203	E	100			01/2024	12/2029	1 000,00	399 000,00	400 000,00	0,00	0,00	0,00	0,00	0,00	
1	111	2024/5001		Comparticipação financeira-Associações de Municípios	0102 04050104	O	100			01/2024	12/2029	82 000,00	415 226,67	497 226,67	0,00	61 642,66	61 642,66	75,17	12,40	
1	111	2024/5002		Quotizações diversas	0102 040701	O	100			01/2024	12/2029	2 000,00	20 761,30	22 761,30	0,00	460,00	460,00	23,00	2,02	
1	111	2024/5060		Implementação do Bairro Comercial Digital de Ferragudo																
1	111	2024/50601		Estudo prévio e desenvolvimento de business plan	0102 020214	O		100		01/2024	12/2025	5 052,36	0,00	5 052,36	0,00	0,00	0,00	0,00	0,00	
1	111	2024/50602		Honorários do gestor do Bairro	0102 020220	O		100		01/2024	12/2025	8 442,93	0,00	8 442,93	0,00	0,00	0,00	0,00	0,00	
1	111	2024/5064		Comparticipação na requalificação da Igreja Paroquial de Estombar	0102 080701	O	100			03/2024	12/2024	75 000,00	0,00	75 000,00	0,00	75 000,00	75 000,00	100,00	0,00	
1	111	2024/5065		Requalificação da zona exterior de Igreja Matriz de Lagoa	0102 080701	O	100			03/2024	12/2024	50 000,00	0,00	50 000,00	0,00	0,00	0,00	0,00	0,00	
1	111	2024/5069		Comparticipação na Remodelação das Instalações da Sede Social da AABV	0102 080701	O	100			05/2024	12/2024	219 575,00	0,00	219 575,00	0,00	219 432,00	219 432,00	99,93	0,00	
1	111	2024/5072		Comparticipação na Requalificação da Ermida de Santo António na Mexilhoeira	0102 080701		100			09/2024	12/2024	62 500,00	0,00	62 500,00	0,00	62 500,00	62 500,00	100,00	0,00	
1	111	2024/5074		Requalificação da Igreja Matriz de Lagoa	0102 080701	O	100			09/2024	12/2024	33 000,00	0,00	33 000,00	0,00	33 000,00	33 000,00	100,00	0,00	
Totais do Programa 111:												569 070,29	894 987,97	1 464 058,26	162 915,00	462 228,29	625 143,29	81,23	38,42	
1	121			PROTEÇÃO CIVIL E LUTA CONTRA INCÊNDIOS																
1	121	2022/5008		Cooperação com os Bombeiros Voluntários de Lagoa																
1	121	2022/50081		Para despesas correntes	0102 040701	O	100			01/2022	12/2024	62 500,00	35 000,00	97 500,00	1 747 353,13	62 500,00	1 809 853,13	100,00	98,10	
1	121	2024/5003		Cooperação com os Bombeiros Voluntários de Lagoa																
1	121	2024/50031		Para despesas correntes	0102 040701	O	100			01/2024	12/2029	856 500,00	3 737 120,21	4 593 620,21	0,00	856 376,68	856 376,68	99,99	18,64	
1	121	2024/50032		Para despesas de capital	0102 080701	O	100			01/2024	12/2029	10 000,00	41 522,66	51 522,66	0,00	0,00	0,00	0,00	0,00	
1	121	2024/5070		Comparticipação nas Obras de Reparação e Manutenção do Quartel de Bombeiros	0102 080701	O	100			05/2024	12/2025	200 000,00	300 000,00	500 000,00	0,00	200 000,00	200 000,00	100,00	0,00	
1	121	2024/5071		Aquisição de viatura para os Bombeiros Voluntários de Lagoa	0102 080701	O	100			05/2024	12/2024	147 976,00	0,00	147 976,00	0,00	147 976,00	147 976,00	100,00	0,00	
Totais do Programa 121:												1 276 976,00	4 113 642,87	5 390 618,87	1 747 353,13	1 266 852,68	3 014 205,81	99,21	42,23	
Totais do Objetivo 1:												1 846 046,29	5 008 630,84	6 854 677,13	1 910 268,13	1 729 080,97	3 639 349,10	93,66	41,52	

# Execução Anual das Atividades mais Relevantes

## Município de Lagoa

Período: 01-01-2024 a 31-12-2024 Ano: 2024

(designação da autarquia local)

(unidade: €)

Obj.	Prog.	Projeto		Designação	Código Classificação Orçamental	Forma de Realiz.	Fonte Financiamento (%)				Datas (Mês/Ano)		Montante Previsto			Montante executado			Nível Execucac	Nível Execução Global (%)
		Ano / Nº	Ação				RP	RG	UE	EM	Início	Fim	Ano	Anos seguintes	Total	Anos Anteriores	Ano	Total	Atual (%)	
2				FUNÇÕES SOCIAIS																
2	211			ENSINO NÃO SUPERIOR																
2	211	2021/5012		Pequenas reparações																
2	211	2021/50122		Serviços	04 020203	O	100			01/2021	12/2024	21 556,43	0,00	21 556,43	229 412,75	0,00	229 412,75	0,00	91,41	
2	211	2021/5014		Transportes escolares	04 020210	O	100			01/2021	12/2024	1 600,00	0,00	1 600,00	300 884,44	983,90	301 868,34	61,49	99,80	
2	211	2022/5009		Pequenas reparações																
2	211	2022/50091		Material	04 020121	O	100			01/2022	12/2025	14 024,47	0,00	14 024,47	39 833,70	11 303,73	51 137,43	80,60	94,95	
2	211	2022/50092		Serviços	04 020203	O	100			01/2022	12/2025	52 612,26	9 489,76	62 102,02	82 966,43	46 487,25	129 453,68	88,36	89,24	
2	211	2022/5057		Reabilitação de instalações elétricas e de telecomunicações em edifícios escolares																
2	211	2022/50571		Jardim de Infância de Parchal II	04 020203	E	100			03/2022	12/2024	400,00	0,00	400,00	0,00	0,00	0,00	0,00	0,00	
2	211	2022/50572		Jardim de Infância de Carvoeiro	04 020203	E	100			03/2022	12/2024	1 000,00	0,00	1 000,00	0,00	0,00	0,00	0,00	0,00	
2	211	2022/50573		EB1 e Jardim de Infância de Ferragudo	04 020203	E	100			03/2022	12/2024	1 000,00	0,00	1 000,00	0,00	0,00	0,00	0,00	0,00	
2	211	2022/5070		Transferência de competências no domínio da educação- Decreto-Lei n.º 21/2019, de 30 de Janeiro																
2	211	2022/50701		Encargos de instalações	04 020201	O	100			04/2022	12/2029	1 000,00	41 522,66	42 522,66	0,00	0,00	0,00	0,00	0,00	
2	211	2022/50702		Comunicações	04 020209	O	100			04/2022	12/2029	5 000,00	20 761,30	25 761,30	0,00	0,00	0,00	0,00	0,00	
2	211	2022/50703		Outros bens	04 020121	O	100			04/2022	12/2029	20 416,78	4 612,00	25 028,78	7 693,40	7 129,06	14 822,46	34,92	45,30	
2	211	2022/50704		Conservação de bens	04 020203	O	100			01/2022	12/2029	30 000,00	8 900,00	38 900,00	133 775,27	8 277,49	142 052,76	27,59	82,27	
2	211	2022/50705		Circuitos especiais de transporte	04 020210	O	100			04/2022	12/2029	1 000,00	41 522,66	42 522,66	0,00	0,00	0,00	0,00	0,00	
2	211	2022/50706		Aquisição de leite escolar	04 020105	O	100			03/2022	12/2029	43 099,99	166 090,66	209 190,65	11 088,90	27 767,11	38 856,01	64,42	17,64	
2	211	2022/50707		Aquisição de produtos para confeccionar	04 020106	O	100			03/2022	12/2029	308 000,00	656 944,54	964 944,54	175 185,32	220 077,19	395 262,51	71,45	34,67	
2	211	2024/5004		Pequenas reparações																
2	211	2024/50041		Material	04 020121	O	100			01/2024	12/2029	30 000,00	124 568,00	154 568,00	0,00	8 819,30	8 819,30	29,40	5,71	
2	211	2024/50042		Serviços	04 020203	O	100			01/2024	12/2029	37 500,00	207 613,32	245 113,32	0,00	11 319,08	11 319,08	30,18	4,62	
2	211	2024/5005		Transferências para associações de pais e encarregados de educação	04 040701	O	100			01/2024	12/2029	11 000,00	83 045,32	94 045,32	55 810,00	10 980,00	66 790,00	99,82	44,57	
2	211	2024/5006		Transferências para agrupamentos e escolas	04 040305	O	100			01/2024	12/2029	297 500,00	0,00	297 500,00	544 052,21	293 325,35	837 377,56	98,60	99,50	
2	211	2024/5007		Comparticipação no fornecimento de refeições escolares	04 040701	O	100			01/2024	12/2029	179 200,00	0,00	179 200,00	186 040,29	169 534,28	355 574,57	94,61	97,35	
2	211	2024/5008		Prolongamento do horário escolar (componente de apoio à família)	04 040701	O	100			01/2024	12/2029	816 000,00	0,00	816 000,00	1 176 318,33	801 062,29	1 977 380,62	98,17	99,25	
2	211	2024/5009		Atividades de enriquecimento curricular	04 040701	O	100			01/2024	12/2029	158 000,00	0,00	158 000,00	176 003,68	130 916,60	306 920,28	82,86	91,89	
2	211	2024/5010		Aquisição de material didático e de recreio	04 020120	O	100			01/2024	12/2029	164 000,00	498 272,02	662 272,02	0,00	152 719,17	152 719,17	93,12	23,06	
2	211	2024/5011		Realização de diversos eventos	04 020225	O	100			01/2024	12/2029	31 200,00	83 045,32	114 245,32	0,00	22 707,70	22 707,70	72,78	19,88	
Totais do Programa 211:													2 225 109,93	1 946 387,56	4 171 497,49	3 119 064,72	1 923 409,50	5 042 474,22	86,44	69,16
2	220			Saúde																
2	220	2022/5071		Transferência de competências do setor da saúde-Decreto-Lei n.º 23/2019, de 30 de Janeiro																
2	220	2022/50711		Manutenção e conservação de bens móveis e imóveis	04 020203	O	100			04/2022	12/2029	5 000,00	373 704,01	378 704,01	0,00	0,00	0,00	0,00	0,00	



# Execução Anual das Atividades mais Relevantes

## Município de Lagoa

Período: 01-01-2024 a 31-12-2024 Ano: 2024

(designação da autarquia local)

(unidade: €)

Obj.	Prog	Projeto		Designação	Código Classificação Orçamental	Forma de Realiz.	Fonte Financiamento (%)				Datas (Mês/Ano)		Montante Previsto			Montante executado			Nível Execução	Nível Execução Global (%)
		Ano / Nº	Ação				RP	RG	UE	EM	Início	Fim	Ano	Anos seguintes	Total	Anos Anteriores	Ano	Total	Anual (%)	
2				FUNÇÕES SOCIAIS																
2	220			Saúde																
2	220	2022/50712		Encargos de instalações	04 020201	O	100			04/2022	12/2029	5 000,00	103 806,64	108 806,64	4 667,93	0,00	4 667,93	0,00	4,11	
2	220	2022/50713		Transportes	04 020210	O	100			04/2022	12/2029	1 000,00	12 456,78	13 456,78	0,00	0,00	0,00	0,00	0,00	
2	220	2022/50714		Desinfestação	0102 020202	O	100			01/2022	12/2029	200,00	2 076,11	2 276,11	215,25	43,05	258,30	21,53	10,37	
2	220	2022/50715		Outros bens	04 020121	O	100			04/2022	12/2029	25 000,00	41 522,66	66 522,66	732,45	22 652,42	23 384,87	90,61	34,77	
2	220	2022/50716		Desinfestação	04 020202	O	100			01/2022	12/2029	5 000,00	41 522,66	46 522,66	0,00	0,00	0,00	0,00	0,00	
2	220	2022/5074		Projetos de execução (arquitetura e engenharia) para o Centro de Saúde de Lagoa e extensões	04 020214	O	100			10/2022	12/2027	70 000,00	0,00	70 000,00	0,00	69 187,50	69 187,50	98,84	98,84	
2	220	2022/5075		Estratégia Municipal para a Saúde	04 020214	O	100			10/2022	12/2029	15 390,00	0,00	15 390,00	0,00	0,00	0,00	0,00	0,00	
Totais do Programa 220:												126 590,00	575 088,86	701 678,86	5 615,63	91 882,97	97 498,60	72,58	13,78	
2	231			SEGURANÇA SOCIAL																
2	231	2024/5012		Segurança Social																
2	231	2024/50121		Órgãos da Autarquia	0102 0103050202	O	100			01/2024	12/2029	298 522,13	774 402,18	1 072 924,31	0,00	287 064,95	287 064,95	96,16	26,76	
2	231	2024/50122		Departamento Administrativo e Financeiro	02 0103050202	O	100			01/2024	12/2029	160 978,99	416 909,97	577 888,96	0,00	141 886,42	141 886,42	88,14	24,55	
2	231	2024/50124		Departamento de Obras, Urbanismo, Ordenamento do Território e Ambiente	03 0103050202	O	100			01/2024	12/2029	334 091,98	904 752,25	1 238 844,23	0,00	303 492,95	303 492,95	90,84	24,50	
2	231	2024/50125		Departamento de Desenvolvimento Pessoal e Social	04 0103050202	O	100			01/2024	12/2029	627 850,50	1 809 987,35	2 437 837,85	0,00	607 642,31	607 642,31	96,78	24,93	
2	231	2024/5013		Caixa Geral de Aposentações																
2	231	2024/50131		Órgãos da Autarquia	0102 0103050201	O	100			01/2024	12/2029	264 198,15	677 098,99	941 297,14	0,00	263 184,19	263 184,19	99,62	27,96	
2	231	2024/50132		Departamento Administrativo e Financeiro	02 0103050201	O	100			01/2024	12/2029	193 783,99	533 575,80	727 359,79	0,00	192 662,52	192 662,52	99,42	26,49	
2	231	2024/50133		Departamento de Obras, Urbanismo, Ordenamento do Território e Ambiente	03 0103050201	O	100			01/2024	12/2029	289 171,60	772 640,94	1 061 812,54	0,00	288 900,64	288 900,64	99,91	27,21	
2	231	2024/50134		Departamento de Desenvolvimento Pessoal e Social	04 0103050201	O	100			01/2024	12/2029	285 622,14	729 156,47	1 014 778,61	0,00	280 855,94	280 855,94	98,33	27,68	
Totais do Programa 231:												2 454 219,48	6 618 523,95	9 072 743,43	0,00	2 365 689,92	2 365 689,92	96,39	26,07	
2	232			AÇÃO SOCIAL																
2	232	2021/5047		Comparticipação na implementação de serviços de apoio domiciliário e centro de dia-Santa Casa da Misericórdia de Lagoa	04 080701	O	100			01/2021	12/2026	400 000,00	590 000,00	990 000,00	0,00	400 000,00	400 000,00	100,00	40,40	
2	232	2022/5003		Programa de incentivo à natalidade	04 040802	O	100			01/2022	12/2024	146 815,79	0,00	146 815,79	217 952,12	122 237,35	340 189,47	83,26	93,26	
2	232	2022/5004		Programa de arrendamento para pessoas carenciadas	04 040802	O	100			01/2022	12/2024	59 357,15	0,00	59 357,15	144 236,49	44 734,23	188 970,72	75,36	92,82	
2	232	2022/5072		Transferência de competências na área da ação social-Decreto-Lei n.º 55/2020, de 12 de Agosto	04 040701	O	100			04/2022	12/2024	215 000,00	0,00	215 000,00	278 716,79	153 776,80	432 493,59	71,52	87,60	
2	232	2023/5002		Comparticipação na construção do Lar da Associação Desportiva e Recreativa do Centro Cultural e Social da Quinta de S.Pedro	04 080701	O	100			01/2023	12/2027	1 368 092,28	1 368 094,80	2 736 187,08	300 000,00	1 368 092,28	1 668 092,28	100,00	54,94	
2	232	2024/5014		Programa de incentivo à natalidade	04 040802	O	100			01/2024	12/2029	80 000,00	332 181,35	412 181,35	0,00	49 199,19	49 199,19	61,50	11,94	
2	232	2024/5015		Programa de arrendamento para pessoas carenciadas	04 040802	O	100			01/2024	12/2029	110 000,00	332 181,35	442 181,35	0,00	91 604,86	91 604,86	83,28	20,72	
2	232	2024/5016		Fundo de Emergência Social	04 040701	O	100			01/2024	12/2029	100 000,00	332 181,35	432 181,35	0,00	95 000,00	95 000,00	95,00	21,98	
2	232	2024/5017		Gabinetes de atendimento social e proximidade (G.A.S.P's)	04 040701	O	100			01/2024	12/2029	76 500,00	249 136,01	325 636,01	0,00	75 800,00	75 800,00	99,08	23,28	
2	232	2024/5018		Atribuição de bolsas de estudo	04 040802	O	100			01/2024	12/2029	26 500,00	249 136,01	275 636,01	100 983,00	0,00	100 983,00	0,00	26,81	

30/03/2025

Sandra Filipa Marreiro Lamy

Pág. 3 de 10

99



# Execução Anual das Atividades mais Relevantes

## Município de Lagoa

Período: 01-01-2024 a 31-12-2024 Ano: 2024

(designação da autarquia local)

(unidade: €)

Obj.	Prog	Projeto		Designação	Código Classificação Orçamental	Forma de Realiz.	Fonte Financiamento (%)				Datas (Mês/Ano)		Montante Previsto			Montante executado			Nível Execução Anual (%)	Nível Execução Global (%)
		Ano / Nº	Ação				RP	RG	UE	EM	Início	Fim	Ano	Anos seguintes	Total	Anos Anteriores	Ano	Total		
2				FUNÇÕES SOCIAIS																
2	232			AÇÃO SOCIAL																
2	232	2024/5019		Cooperação com instituições sem fins lucrativos																
2	232	2024/50191		Para despesas correntes	04 040701	O	100				01/2024	12/2029	1 146 504,68	2 694 813,54	3 841 318,22	0,00	1 115 556,42	1 115 556,42	97,30	29,04
2	232	2024/50192		Para despesas de capital	04 080701	O	100				01/2024	12/2029	615 000,00	627 453,40	1 242 453,40	0,00	598 690,00	598 690,00	97,35	48,19
2	232	2024/5020		Cooperação com instituições de apoio humanitário e promoção da saúde	04 040701	O	100				01/2024	12/2029	5 000,00	83 045,32	88 045,32	10 763,51	1 230,00	11 993,51	24,60	12,14
2	232	2024/5021		Realização de eventos	04 020225	O	100				01/2024	12/2029	20 000,00	166 090,66	186 090,66	0,00	3 322,00	3 322,00	16,61	1,79
2	232	2024/5059		Comparticipação na adequação da cozinha, lavandaria, sanitários e aquecimento de água e aquisição de medidas de autoproteção contra incêndios do Centro Popular de Lagoa	04 080701	O	100				01/2024	12/2026	400 000,00	378 506,00	778 506,00	0,00	400 000,00	400 000,00	100,00	51,38
2	232	2024/5073		Comparticipação na Ampliação da Resposta Social de Estrutura Residencial para Idosos do CAIF	04 080701	O	100				09/2024	12/2025	30 000,00	130 000,00	160 000,00	0,00	30 000,00	30 000,00	100,00	0,00
				Totais do Programa 232:									4 798 769,90	7 532 819,79	12 331 589,69	1 052 651,91	4 549 243,13	5 601 895,04	94,80	41,85
2	241			HABITAÇÃO																
2	241	2022/5058		Elaboração de diversos projetos	04 020214	O	100				04/2022	12/2023	11 931,00	0,00	11 931,00	21 709,50	0,00	21 709,50	0,00	64,53
2	241	2023/5001		Construção de habitação a custos controlados (projeto)	04 020214	O	100				01/2023	12/2029	70,00	316 000,00	316 070,00	0,00	0,00	0,00	0,00	0,00
2	241	2024/5022		Manutenção e pequenas reparações																
2	241	2024/50221		Materiais	04 020121	O	100				01/2024	12/2029	10 000,00	41 522,66	51 522,66	0,00	0,00	0,00	0,00	0,00
2	241	2024/50222		Serviços	04 020203	O	100				01/2024	12/2029	15 000,00	62 283,98	77 283,98	0,00	0,00	0,00	0,00	0,00
2	241	2024/50223		Empreitadas	04 020203	O	100				01/2024	12/2029	20 000,00	400 000,00	420 000,00	0,00	0,00	0,00	0,00	0,00
2	241	2024/5023		Elaboração de diversos projetos	04 020214	O	100				01/2024	12/2029	140 000,00	103 806,64	243 806,64	0,00	0,00	0,00	0,00	0,00
2	241	2024/5024		Peritagem de edifícios	04 020220	O	100				01/2024	12/2029	5 000,00	103 806,64	108 806,64	0,00	0,00	0,00	0,00	0,00
2	241	2024/5025		Arrendamentos para subarrendamento	04 020204	O	100				01/2024	12/2029	1 000,00	128 568,00	129 568,00	0,00	0,00	0,00	0,00	0,00
2	241	2024/5062		Atualização da estratégia local de habitação e elaboração da Carta Municipal de Habitação	04 020214	O	100				01/2024	12/2026	1 000,00	28 000,00	29 000,00	0,00	0,00	0,00	0,00	0,00
				Totais do Programa 241:									204 001,00	1 183 987,92	1 387 988,92	21 709,50	0,00	21 709,50	0,00	1,54
2	243			SANEAMENTO																
2	243	2019/5024		Exploração, manutenção e conservação dos sistemas de tratamento e elevatórios de águas residuais	03 020203	O	100				01/2019	12/2024	170 486,94	0,00	170 486,94	395 821,92	107 821,40	503 643,32	63,24	88,93
2	243	2022/5028		Limpeza de fossas e poços de bombagem e limpeza e desobstrução de coletores	03 020225	O	100				01/2022	12/2027	25 200,00	0,00	25 200,00	202 079,70	23 652,60	225 732,30	93,86	99,32
2	243	2022/5032		Projeto de Reabilitação de Estações Elevatórias de águas residuais	03 020214	O	100				01/2022	12/2028	25 000,00	103 806,64	128 806,64	3 997,50	0,00	3 997,50	0,00	3,01
2	243	2024/5026		Exploração, manutenção e conservação dos sistemas de tratamento e elevatórias de águas residuais	03 020203	O	100				01/2024	12/2029	1 000,00	714 948,07	715 948,07	0,00	0,00	0,00	0,00	0,00
2	243	2024/5027		Reabilitação de linhas de água	03 020203	E	100				01/2024	12/2029	26 000,00	229 000,00	255 000,00	0,00	0,00	0,00	0,00	0,00
2	243	2024/5028		Limpeza de fossas e poços de bombagem e limpeza e desobstrução de coletores	03 020225	O	100				01/2024	12/2029	100 000,00	466 028,77	566 028,77	0,00	74 372,60	74 372,60	74,37	13,14
2	243	2024/5029		Saneamento-Águas do Algarve	03 020225	O	100				01/2024	12/2029	1 303 519,86	5 397 946,98	6 701 466,84	0,00	1 303 441,72	1 303 441,72	99,99	19,45
2	243	2024/5030		Pequenas reparações																

Execução Anual das Atividades mais Relevantes

Município de Lagoa

(designação da autarquia local)

Período: 01-01-2024 a 31-12-2024 Ano: 2024

(unidade: €)

Obj.	Prog	Projeto		Designação	Código Classificação Orçamental	Forma de Realiz.	Fonte Financiamento (%)				Datas (Mês/Ano)		Montante Previsto			Montante executado			Nível Execução Anual (%)	Nível Execução Global (%)
		Ano / N°	Ação				RP	RG	UE	EM	Início	Fim	Ano	Anos seguintes	Total	Anos Anteriores	Ano	Total		
2				FUNÇÕES SOCIAIS																
2	243			SANEAMENTO																
2	243	2024/50301		Materiais	03 020121	O	100				01/2024	12/2029	15 000,00	62 283,98	77 283,98	0,00	6 837,37	6 837,37	45,58	8,85
2	243	2024/50302		Serviços	03 020203	O	100				01/2024	12/2029	20 000,00	83 045,32	103 045,32	17 280,01	96,81	17 376,82	0,48	14,44
2	243	2024/5057		Manutenção das instalações de AR e de controlo das descargas de emergência	03 020203	O	100				01/2024	12/2029	5 000,00	480 000,00	485 000,00	0,00	0,00	0,00	0,00	0,00
Totais do Programa 243:													1 691 206,80	7 537 059,76	9 228 266,56	619 179,13	1 516 222,50	2 135 401,63	89,65	21,68
2	244			ABASTECIMENTO DE ÁGUA																
2	244	2021/5028		Pequenas reparações																
2	244	2021/50282		Serviços	03 020203	O	100				01/2021	12/2024	12 197,50	0,00	12 197,50	67 579,30	12 197,50	79 776,80	100,00	100,00
2	244	2022/5029		Pequenas reparações																
2	244	2022/50291		Materiais	03 020121	O	100				01/2022	12/2025	23 731,79	0,00	23 731,79	168 356,95	9 386,78	177 743,73	39,55	92,53
2	244	2022/50292		Serviços	03 020203	O	100				01/2022	12/2025	7 044,21	0,00	7 044,21	8 108,16	3 611,28	11 719,44	51,27	77,34
2	244	2022/5030		Controlo da qualidade da água para consumo	03 020220	O	100				01/2022	12/2027	15 767,57	0,00	15 767,57	28 399,65	5 609,42	34 009,07	35,58	77,00
2	244	2024/5031		Reparação das roturas nas condutas de abastecimento de água	03 020203	E	100				01/2024	12/2029	5 000,00	1 150 000,00	1 155 000,00	0,00	0,00	0,00	0,00	0,00
2	244	2024/5032		Pequenas reparações																
2	244	2024/50321		Materiais	03 020121	O	100				01/2024	12/2029	100 000,00	701 500,00	801 500,00	0,00	75 661,96	75 661,96	75,66	9,44
2	244	2024/50322		Serviços	03 020203	O	100				01/2024	12/2029	10 000,00	83 045,32	93 045,32	0,00	36,90	36,90	0,37	0,04
2	244	2024/5033		Controlo da qualidade de água para consumo	03 020220	O	100				01/2024	12/2029	18 000,00	103 806,64	121 806,64	0,00	6 403,38	6 403,38	35,57	5,26
2	244	2024/5044		Abastecimento de água ao concelho	03 02011601	O	100				01/2024	12/2029	3 099 423,60	15 623 130,33	18 722 553,93	0,00	3 099 220,66	3 099 220,66	99,99	16,55
2	244	2024/5054		Desativação e selagem das captações de JCS2 e JCS4 (intrusão salina)	03 020225	E	100				01/2024	12/2029	0,00	60 000,00	60 000,00	0,00	0,00	0,00	0,00	0,00
2	244	2024/5055		Desenvolvimento e implementação de um plano de redução de água não faturada	03 020214	O	100				01/2024	12/2029	8 000,00	73 701,60	81 701,60	0,00	0,00	0,00	0,00	0,00
2	244	2024/5056		Manutenção das instalações de AA e Telegestão	03 020203	O	100				01/2024	12/2029	30 745,08	100 000,00	130 745,08	0,00	17 934,63	17 934,63	58,33	13,72
2	244	2024/5068		Reparação do posto de transformação do Serviço de Águas	03 020203	E	100				03/2024	12/2029	1 000,00	29 000,00	30 000,00	0,00	0,00	0,00	0,00	0,00
Totais do Programa 244:													3 330 909,75	17 924 183,89	21 255 093,64	272 444,06	3 230 062,51	3 502 506,57	96,97	16,27
2	245			RESÍDUOS SÓLIDOS																
2	245	2019/5031		Limpeza urbana do concelho	03 020202	O	100				01/2019	12/2029	4 324 991,00	16 608 033,06	20 933 024,06	11 089 567,39	4 228 412,04	15 317 979,43	97,77	47,83
2	245	2024/5034		Aquisição de sinalética	03 020121	O	100				01/2024	12/2029	7 000,00	29 065,84	36 065,84	0,00	6 922,44	6 922,44	98,89	19,19
2	245	2024/5035		Pequenas reparações																
2	245	2024/50351		Materiais	03 020121	O	100				01/2024	12/2029	60 000,00	41 522,66	101 522,66	0,00	57 065,60	57 065,60	95,11	56,21
2	245	2024/50352		Serviços	03 020203	O	100				01/2024	12/2029	35 000,00	41 522,66	76 522,66	0,00	25 236,12	25 236,12	72,10	32,98
2	245	2024/5036		Depósito de resíduos sólidos no aterro sanitário	03 020225	O	100				01/2024	12/2029	2 435 000,00	8 244 533,85	10 679 533,85	0,00	2 423 747,80	2 423 747,80	99,54	22,70
Totais do Programa 245:													6 861 991,00	24 964 678,07	31 826 669,07	11 089 567,39	6 741 384,00	17 830 951,39	98,24	41,55
2	246			PROTEÇÃO MEIO AMBIENTE E CONS. NATUREZA																
2	246	2022/5037		Pequenas reparações																



# Execução Anual das Atividades mais Relevantes

## Município de Lagoa

Período: 01-01-2024 a 31-12-2024 Ano: 2024

(designação da autarquia local)

(unidade: €)

Obj.	Prog	Projeto		Designação	Código Classificação Orçamental	Forma de Realiz.	Fonte Financiamento (%)				Datas (Mês/Ano)		Montante Previsto			Montante executado			Nível Execução	Nível Execução
		Ano / Nº	Ação				RP	RG	UE	EM	Início	Fim	Ano	Anos seguintes	Total	Anos Anteriores	Ano	Total	Anual (%)	Global (%)
2				FUNÇÕES SOCIAIS																
2	246			PROTEÇÃO MEIO AMBIENTE E CONS. NATUREZA																
2	246	2022/50371		Materiais	03 020121	O	100				01/2022	12/2029	234 000,00	830 453,37	1 064 453,37	213 893,16	227 277,87	441 171,03	97,13	34,51
2	246	2022/50372		Serviços	03 020203	O	100				01/2022	12/2029	158 000,00	622 840,02	780 840,02	117 481,27	147 735,30	265 216,57	93,50	29,52
2	246	2022/50373		Empreitadas	03 020203	E	100				06/2022	12/2029	67 140,01	0,00	67 140,01	156 813,75	0,00	156 813,75	0,00	70,02
2	246	2022/5038		Manutenção e conservação de espaços verdes	03 020203	O	100				01/2022	12/2028	718 559,03	2 600 000,00	3 318 559,03	429 684,48	574 847,28	1 004 531,76	80,00	26,80
2	246	2024/5061		Plano Municipal de Ação Climática	03 020214	O	100				01/2024	12/2029	5 000,00	38 000,00	43 000,00	0,00	0,00	0,00	0,00	0,00
Totais do Programa 246:													1 182 699,04	4 091 293,39	5 273 992,43	917 872,66	949 860,45	1 867 733,11	80,31	30,16
2	251			CULTURA																
2	251	2021/5038		Manutenção e pequenas reparações																
2	251	2021/50382		Serviços	04 020203	O	100				01/2021	12/2025	489,00	0,00	489,00	8 354,75	244,06	8 598,81	49,91	97,23
2	251	2022/5005		Aquisição de material cultural para a Biblioteca Municipal	04 020120	O	100				01/2022	12/2024	32 446,24	0,00	32 446,24	45 358,61	28 383,72	73 742,33	87,48	94,78
2	251	2022/5040		Eventos culturais	04 020225	O	100				01/2022	12/2024	91 889,34	7 290,00	99 179,34	2 943 816,84	77 318,27	3 021 135,11	84,14	99,28
2	251	2022/5041		Manutenção e pequenas reparações																
2	251	2022/50412		Serviços	04 020203	O	100				01/2022	12/2025	11 644,51	0,00	11 644,51	33 956,54	6 044,23	40 000,77	51,91	87,72
2	251	2022/5073		Comparticipação nas obras de recuperação da Igreja da Misericórdia de Lagoa	04 080701	O	100				10/2022	12/2023	55 000,00	0,00	55 000,00	50 000,00	55 000,00	105 000,00	100,00	100,00
2	251	2024/5037		Manutenção e pequenas reparações																
2	251	2024/50371		Materiais	04 020121	O	100				01/2024	12/2029	12 000,00	124 568,00	136 568,00	0,00	7 978,92	7 978,92	66,49	5,84
2	251	2024/50372		Serviços	04 020203	O	100				01/2024	12/2029	53 000,00	166 090,66	219 090,66	0,00	47 393,94	47 393,94	89,42	21,63
2	251	2024/5038		Aquisição de material cultural para a Biblioteca Municipal	04 020120	O	100				01/2024	12/2029	8 000,00	83 045,32	91 045,32	0,00	4 895,94	4 895,94	61,20	5,38
2	251	2024/5039		Apoio a instituições sem fins lucrativos																
2	251	2024/50391		Para despesas correntes	04 040701	O	100				01/2024	12/2029	480 000,00	1 900 000,00	2 380 000,00	0,00	424 841,00	424 841,00	88,51	17,85
2	251	2024/50392		Para despesas de capital	04 080701	O	100				01/2024	12/2029	90 000,00	200 000,00	290 000,00	0,00	12 250,00	12 250,00	13,61	4,22
2	251	2024/5040		Eventos culturais	04 020225	O	100				01/2024	12/2029	1 572 000,00	4 052 266,91	5 624 266,91	0,00	1 519 197,45	1 519 197,45	96,64	27,01
2	251	2024/5041		Realização de eventos culturais no Auditório Carlos do Carmo	04 020225	O	100				01/2024	12/2029	420 000,00	1 245 680,07	1 665 680,07	637 255,05	345 454,53	982 709,58	82,25	42,67
Totais do Programa 251:													2 826 469,09	7 778 940,96	10 605 410,05	3 718 741,79	2 529 002,06	6 247 743,85	89,48	43,62
2	252			DESPORTO, RECREIO E LAZER																
2	252	2020/5045		Manutenção de diversos equipamentos	04 020203	O	100				01/2020	12/2025	17 208,48	0,00	17 208,48	226 415,61	13 029,78	239 445,39	75,72	98,28
2	252	2021/5041		Pequenas reparações																
2	252	2021/50411		Materiais	04 020121	O	100				01/2021	12/2025	17 544,00	0,00	17 544,00	112 996,97	15 648,17	128 645,14	89,19	98,55
2	252	2022/5046		Manutenção de diversos equipamentos	04 020203	O	100				01/2022	12/2025	126 631,29	169 211,10	295 842,39	168 935,53	115 318,38	284 253,91	91,07	61,16
2	252	2022/5047		Higienização e desinfeção da Piscina Municipal de Lagoa	04 020202	O	100				01/2022	12/2024	7 071,33	0,00	7 071,33	104 921,15	6 989,91	111 911,06	98,85	99,93
2	252	2024/5042		Pequenas reparações																
2	252	2024/50421		Materiais	04 020121	O	100				01/2024	12/2029	70 000,00	752 250,00	822 250,00	188 515,07	32 569,87	221 084,94	46,53	21,87



Execução Anual das Atividades mais Relevantes

Município de Lagoa

Período: 01-01-2024 a 31-12-2024 Ano: 2024

(designação da autarquia local)

(unidade: €)

Obj.	Prog	Projeto		Designação	Código Classificação Orçamental	Forma de Realiz.	Fonte Financiamento (%)				Datas (Mês/Ano)		Montante Previsto			Montante executado			Nível Execução Anual (%)	Nível Execução Global (%)
		Ano / Nº	Ação				RP	RG	UE	EM	Início	Fim	Ano	Anos seguintes	Total	Anos Anteriores	Ano	Total		
2				FUNÇÕES SOCIAIS																
2	252			DESPORTO, RECREIO E LAZER																
2	252	2024/50422		Serviços	04 020225	O	100				01/2024	12/2029	50 000,00	640 453,40	690 453,40	417 376,78	1 439,10	418 815,88	2,88	37,81
2	252	2024/5043		Apoio a instituições sem fins lucrativos																
2	252	2024/50431		Para despesas correntes	04 040701	O	100				01/2024	12/2029	996 623,80	3 100 000,00	4 096 623,80	0,00	990 846,77	990 846,77	99,42	24,19
2	252	2024/50432		Para despesas de capital	04 080701	O	100				01/2024	12/2029	50 000,00	207 617,35	257 617,35	0,00	15 000,00	15 000,00	30,00	5,82
2	252	2024/5045		Eventos desportivos	04 020225	O	100				01/2024	12/2029	45 000,00	290 658,69	335 658,69	95 136,94	34 446,43	129 583,37	76,55	30,08
2	252	2024/5046		Aquisição de equipamento e aparelhos de educação física	04 020120	O	100				01/2024	12/2029	39 000,00	332 181,35	371 181,35	108 912,81	11 339,81	120 252,62	29,08	25,05
2	252	2024/5047		Manutenção de diversos equipamentos	04 020203	O	100				01/2024	12/2029	70 000,00	701 500,00	771 500,00	0,00	16 956,90	16 956,90	24,22	2,20
2	252	2024/5048		Higienização e desinfeção da Piscina Municipal	04 020202	O	100				01/2024	12/2029	55 000,00	342 181,35	397 181,35	0,00	33 172,61	33 172,61	60,31	8,35
Totais do Programa 252:													1 544 078,90	6 536 053,24	8 080 132,14	1 423 210,86	1 286 757,73	2 709 968,59	83,33	28,52
Totais do Objetivo 2:													27 246 044,89	86 689 017,39	113 935 062,28	22 240 057,65	25 183 514,77	47 423 572,42	92,43	34,83

# Execução Anual das Atividades mais Relevantes

## Município de Lagoa

Período: 01-01-2024 a 31-12-2024 Ano: 2024

(designação da autarquia local)

(unidade: €)

Obj.	Prog	Projeto		Designação	Código Classificação Orçamental	Forma de Realiz.	Fonte Financiamento (%)				Datas (Mês/Ano)		Montante Previsto			Montante executado			Nível Execução	Nível Execução Global (%)
		Ano / Nº	Ação				RP	RG	UE	EM	Início	Fim	Ano	Anos seguintes	Total	Anos Anteriores	Ano	Total	Anual (%)	
3				FUNÇÕES ECONÓMICAS																
3	320			INDÚSTRIA E ENERGIA																
3	320	2022/5001		Aquisição de energia para edifícios e infraestruturas																
3	320	2022/50011		Iluminação pública	03 020201	O	100			07/2022	12/2029	690 000,00	423 313,96	1 113 313,96	907 713,16	504 649,80	1 412 362,96	73,14	69,88	
3	320	2022/50012		Órgânica 0102 (Presidente)	0102 020201	O	100			07/2022	12/2029	155 000,00	27 000,00	182 000,00	152 855,30	103 800,78	256 656,08	66,97	76,65	
3	320	2022/50013		Órgânica 02 (Departamento Administrativo e Financeiro)	02 020201	O	100			07/2022	12/2029	282 000,00	50 000,00	332 000,00	235 071,91	186 209,69	421 281,60	66,03	74,29	
3	320	2022/50014		Órgânica 03 (Departamento de Obras e Urbanismo)	03 020201	O	100			07/2022	12/2029	690 000,00	371 000,00	1 061 000,00	915 566,41	587 471,53	1 503 037,94	85,14	76,04	
3	320	2022/50015		Órgânica 04 (Divisão Ação Sócio cultural)	04 020201	O	100			07/2022	12/2029	775 000,00	200 000,00	975 000,00	809 779,46	718 862,83	1 528 642,29	92,76	85,65	
3	320	2022/5064		Elaboração de projetos	03 020214	O	100			04/2022	12/2029	55 000,00	249 136,01	304 136,01	37 330,50	50 676,00	88 006,50	92,14	25,77	
Totais do Programa 320:													2 647 000,00	1 320 449,97	3 967 449,97	3 058 316,74	2 151 670,63	5 209 987,37	81,29	74,16
3	331			TRANSPORTES RODOVIÁRIOS																
3	331	2022/5051		Pequenas reparações																
3	331	2022/50511		Serviços	03 020203	O	100			01/2022	12/2029	80 000,00	332 181,35	412 181,35	427 017,52	30 229,34	457 246,86	37,79	54,49	
3	331	2022/50512		Empreitadas	03 020203	E	100			01/2022	12/2029	100 000,00	510 658,86	610 658,86	0,00	96 913,18	96 913,18	96,91	15,87	
3	331	2022/50513		Materiais	03 020121	O	100			01/2022	12/2029	60 000,00	207 613,35	267 613,35	138 662,12	39 215,20	177 877,32	65,36	43,78	
3	331	2024/5049		Sinalização e trânsito																
3	331	2024/50491		Serviços	03 020203	O	100			01/2024	12/2029	30 000,00	771 050,00	801 050,00	0,00	4 151,25	4 151,25	13,84	0,52	
3	331	2024/50492		Empreitadas	03 020203	E	100			01/2024	12/2029	50 000,00	781 200,00	831 200,00	0,00	47 667,99	47 667,99	95,34	5,73	
3	331	2024/50493		Bens	03 020121	O	100			01/2024	12/2029	180 000,00	450 750,00	630 750,00	206 072,60	15 503,54	221 576,14	8,61	26,48	
3	331	2024/50494		Marcação de vias (serviços)	03 020203	O	100			01/2024	12/2029	1 000,00	210 150,00	211 150,00	0,00	0,00	0,00	0,00	0,00	
3	331	2024/50495		Marcação de vias (empreitadas)	03 020203	E	100			01/2024	12/2029	13 500,00	475 927,80	489 427,80	0,00	0,00	0,00	0,00	0,00	
Totais do Programa 331:													514 500,00	3 739 531,36	4 254 031,36	771 752,24	233 680,50	1 005 432,74	45,42	20,01
3	340			COMÉRCIO E TURISMO																
3	340	2024/5067		Requalificação do Bar sito na Praia de Benagil	03 020203	E	100			03/2024	12/2025	1 000,00	0,00	1 000,00	0,00	0,00	0,00	0,00	0,00	
Totais do Programa 340:													1 000,00	0,00	1 000,00	0,00	0,00	0,00	0,00	0,00
3	341			MERCADOS E FEIRAS																
3	341	2022/5048		FATACIL-Feira de Artesanato, Turismo, Agnicultura, Comércio e Indústria de Lagoa																
3	341	2022/50488		Refeições	02 020225	O	100			01/2022	12/2024	26 615,40	0,00	26 615,40	52 101,50	26 611,00	78 712,50	99,98	99,99	
3	341	2022/504818		Alojamentos	02 020225	O	100			01/2022	12/2024	15 797,80	0,00	15 797,80	17 825,00	6 020,00	23 845,00	38,11	70,92	
3	341	2022/5049		Pequenas reparações																
3	341	2022/50492		Serviços	02 020203	O	100			01/2022	12/2027	30 000,00	0,00	30 000,00	227 017,78	147,60	227 165,38	0,49	88,39	
3	341	2023/5003		Alteração de instalação elétrica do tipo C (BTE) do edifício de restauração e bebidas do Parque Municipal de Feiras e Exposições de Lagoa	02 020203	O	100			10/2023	12/2025	54 484,00	0,00	54 484,00	0,00	18 420,07	18 420,07	33,81	33,81	
3	341	2024/5050		Pequenas reparações																
3	341	2024/50501		Materiais	02 020121	O	100			01/2024	12/2029	23 000,00	83 045,34	106 045,34	34 594,24	21 789,30	56 383,54	94,74	40,09	

# Execução Anual das Atividades mais Relevantes

## Município de Lagoa

Período: 01-01-2024 a 31-12-2024 Ano: 2024

(designação da autarquia local)

(unidade: €)

Obj.	Prog	Projeto		Designação	Código Classificação Orçamental	Forma de Realiz.	Fonte Financiamento (%)				Datas (Mês/Ano)		Montante Previsto			Montante executado			Nível Execução	Nível Execução
		Ano / Nº	Ação				RP	RG	UE	EM	Início	Fim	Ano	Anos seguintes	Total	Anos Anteriores	Ano	Total	Anual (%)	Global (%)
3				FUNÇÕES ECONÓMICAS																
3	341			MERCADOS E FEIRAS																
3	341	2024/50502		Serviços	02 020203	O	100				01/2024	12/2029	30 000,00	124 568,01	154 568,01	0,00	15 772,35	15 772,35	52,57	10,20
3	341	2024/5051		FATACIL-Feira de Artesanato, Turismo, Agricultura, Comércio e Indústria de Lagoa																
3	341	2024/50511		Animação	02 020225	O	100				01/2024	12/2029	775 235,47	3 300 000,00	4 075 235,47	0,00	732 665,77	732 665,77	94,51	17,98
3	341	2024/50512		Aluguer de equipamentos	02 020208	O	100				01/2024	12/2029	521 931,44	1 150 000,00	1 671 931,44	0,00	515 535,44	515 535,44	98,77	30,83
3	341	2024/50513		Gás	02 02010299	O	100				01/2024	12/2029	4 933,53	6 000,00	10 933,53	0,00	4 933,53	4 933,53	100,00	45,12
3	341	2024/50514		Licenciamentos diversos	02 060201	O	100				01/2024	12/2029	102,81	1 500,00	1 602,81	0,00	102,81	102,81	100,00	6,41
3	341	2024/50515		Autorizações	02 06020305	O	100				01/2024	12/2029	33 656,20	31 000,00	64 656,20	0,00	33 656,20	33 656,20	100,00	52,05
3	341	2024/50516		Seguros	02 020212	O	100				01/2024	12/2029	0,00	1 500,00	1 500,00	0,00	0,00	0,00	0,00	0,00
3	341	2024/50517		Comunicações	02 020209	O	100				01/2024	12/2029	5 842,49	1 500,00	7 342,49	0,00	5 842,49	5 842,49	100,00	79,57
3	341	2024/50518		Refeições	02 020225	O	100				01/2024	12/2029	4 381,00	35 000,00	39 381,00	0,00	4 381,00	4 381,00	100,00	11,12
3	341	2024/50519		Diversas prestações de serviços especializados	02 020220	O	100				01/2024	12/2029	133 583,00	590 000,00	723 583,00	293 463,68	132 723,00	426 186,68	99,36	41,90
3	341	2024/505110		Publicidade	02 020217	O	100				01/2024	12/2029	231 103,69	520 000,00	751 103,69	320 664,85	231 103,68	551 768,53	100,00	51,48
3	341	2024/505111		Vigilância e segurança	02 020218	O	100				01/2024	12/2029	195 089,14	140 000,00	335 089,14	0,00	194 435,33	194 435,33	99,66	58,02
3	341	2024/505112		Higiene e limpeza-serviços	02 020202	O	100				01/2024	12/2029	103 080,03	120 000,00	223 080,03	0,00	97 963,22	97 963,22	95,04	43,91
3	341	2024/505113		Higiene e limpeza-bens	02 020104	O	100				01/2024	12/2029	0,00	20 000,00	20 000,00	0,00	0,00	0,00	0,00	0,00
3	341	2024/505114		Bens diversos	02 020121	O	100				01/2024	12/2029	4 934,60	20 000,00	24 934,60	0,00	4 934,60	4 934,60	100,00	19,79
3	341	2024/505115		Outros serviços	02 020225	O	100				01/2024	12/2029	60 894,85	80 000,00	140 894,85	0,00	52 637,85	52 637,85	86,44	37,36
3	341	2024/505116		Prémios e ofertas	02 020115	O	100				01/2024	12/2029	5 047,79	15 000,00	20 047,79	0,00	2 877,59	2 877,59	57,01	14,35
3	341	2024/505117		Assistência técnica	02 020219	O	100				01/2024	12/2029	0,00	1 500,00	1 500,00	0,00	0,00	0,00	0,00	0,00
3	341	2024/505118		Alojamento	02 020225	O	100				01/2024	12/2029	0,00	25 000,00	25 000,00	0,00	0,00	0,00	0,00	0,00
3	341	2024/505119		Consumos de secretaria	02 020108	O	100				01/2024	12/2029	100,42	1 500,00	1 600,42	0,00	100,42	100,42	100,00	6,27
Totais do Programa 341:													2 259 813,66	6 267 113,35	8 526 927,01	945 667,05	2 102 653,25	3 048 320,30	93,05	32,18
Totais do Objetivo 3:													5 422 313,66	11 327 094,68	16 749 408,34	4 775 736,03	4 488 004,38	9 263 740,41	82,77	43,04



Execução Anual das Atividades mais Relevantes

Município de Lagoa

Período: 01-01-2024 a 31-12-2024 Ano: 2024 (unidade: €)

(designação da autarquia local)

Obj.	Prog.	Projeto		Designação	Código Classificação Orçamental	Forma de Realiz.	Fonte Financiamento (%)				Datas (Mês/Ano)		Montante Previsto			Montante executado			Nível Execucac Anual (%)	Nível Execução Global (%)
		Ano / Nº	Ação				RP	RG	UE	EM	Inicio	Fim	Ano	Anos seguintes	Total	Anos Anteriores	Ano	Total		
4				OUTRAS FUNÇÕES																
4	410			OPERAÇÕES DA DÍVIDA AUTÁRQUICA																
4	410	2014/5002		Amortização de empréstimos a médio e longo prazos	0103 100603	O	100				01/2014	12/2025	6 209,05	0,00	6 209,05	82 030,76	6 209,05	88 239,81	100,00	100,00
4	410	2014/50021		Requalificação da baixa da Mexilhoeira da Carregação	0103 100603	O	100				01/2014	12/2025	28 559,93	0,00	28 559,93	328 618,09	28 559,93	357 178,02	100,00	100,00
4	410	2014/50022		Sistema de drenagem de águas residuais de Carvoeiro	0103 100603	O	100				01/2014	12/2024	54 000,00	0,00	54 000,00	1 495 543,95	53 861,49	1 549 405,44	99,74	99,99
4	410	2014/50028		Construção de habitação social no Poço Partido	0103 100603	O	100				01/2014	12/2029	80 000,00	320 000,00	400 000,00	1 017 554,74	76 697,96	1 094 252,70	95,87	77,19
4	410	2014/50029		Estrada Quinta dos Poços-Bela Vista-2ª fase	0103 100603	O	100				01/2024	12/2035	220 000,00	880 000,00	1 100 000,00	0,00	108 695,70	108 695,70	49,41	9,88
4	410	2024/5052		Aquisição do Pavilhão do Arade/Centro de Congressos do Arade	0103 100603	O	100													
Totais do Programa 410:													388 768,98	1 200 000,00	1 588 768,98	2 923 747,54	274 024,13	3 197 771,67	70,49	70,86
4	420			TRANSFERÊNCIAS ENTRE ADMINISTRAÇÕES																
4	420	2024/5053		Delegação de competências nas Freguesias	0102 04050102	O	100				01/2024	12/2029	743 150,00	3 440,60	746 590,60	0,00	728 284,60	728 284,60	98,00	97,55
4	420	2024/50531		Transferências correntes	0102 08050102	O	100				01/2024	12/2029	42 000,00	0,00	42 000,00	0,00	23 000,00	23 000,00	54,76	54,76
4	420	2024/50532		Transferências de capital	0102 08050102	O	100									0,00	751 284,60	751 284,60	95,69	95,27
Totais do Programa 420:													785 150,00	3 440,60	788 590,60	0,00	751 284,60	751 284,60	95,69	95,27
4	430			DIVERSAS NÃO ESPECIFICADAS																
4	430	2020/5056		Plano Municipal de Ambiente	03 020214	O	100				01/2020	12/2026	29 972,00	0,00	29 972,00	17 038,95	29 520,00	46 558,95	98,49	99,04
4	430	2024/5066		Trabalhos de construção civil no concelho	03 020203	O	100				03/2024	12/2029	45 000,00	225 000,00	270 000,00	0,00	0,00	0,00	0,00	0,00
Totais do Programa 430:													74 972,00	225 000,00	299 972,00	17 038,95	29 520,00	46 558,95	39,37	14,69
Totais do Objetivo 4:													1 248 890,98	1 428 440,60	2 677 331,58	2 940 786,49	1 054 828,73	3 995 615,22	84,46	71,12
Total Geral:													35 763 295,82	104 453 183,51	140 216 479,33	31 866 848,30	32 455 428,85	64 322 277,15	90,75	37,38

ORGÃO EXECUTIVO  
Em 4 de ABRIL de 2025

ORGÃO DELIBERATIVO  
Em 23 de ABRIL de 2025

## 7. ENDIVIDAMENTO MUNICIPAL

### Fundos disponíveis – 2024

Em 21 de fevereiro de 2012 foi aprovada a Lei n.º 8/2012 – Lei dos Compromissos e dos Pagamentos em Atraso (LCPA), cujo princípio fundamental obriga a que a execução orçamental não possa conduzir à acumulação de pagamentos em atraso.

O Decreto-Lei n.º 127/2012, de 21 de junho, visa estabelecer, nos termos e para os efeitos do disposto no art.º 14.º da designada “Lei dos Compromissos” (Lei n.º 8/2012, de 21 de fevereiro), as normas legais disciplinadoras dos procedimentos necessários à aplicação desta Lei e à operacionalização da prestação de informação, aplicáveis às entidades previstas no artigo 2.º da LCPA (os municípios estão incluídos).

Os **fundos disponíveis** são as verbas disponíveis a muito curto prazo.

(euros)

	Compromissos assumidos	Compromissos assumidos por pagar	Fundo disponíveis
<b>Janeiro</b>	19 295 086	18 670 196	24 186 884
<b>Fevereiro</b>	8 996 705	5 721 217	26 318 103
<b>Março</b>	4 013 639	762 979	24 609 742
<b>Abril</b>	4 970 949	2 305 294	27 046 454
<b>Maió</b>	9 123 528	4 114 555	24 038 025
<b>Junho</b>	9 245 654	-737 949	23 061 441
<b>Julho</b>	6 384 972	1 239 634	21 062 122
<b>Agosto</b>	5 095 069	-68 001	10 169 803
<b>Setembro</b>	3 768 320	-4 647 703	13 052 536
<b>Outubro</b>	3 821 593	-3 359 678	15 687 301
<b>Novembro</b>	5 205 640	-1 663 697	16 184 187
<b>Dezembro</b>	3 066 147	-11 147 584	16 510 739

QUADRO 22 - FUNDOS DISPONÍVEIS 2024

## 8. INDICADORES EM TERMOS ORÇAMENTAIS

### Financeiros

De forma a possibilitar uma visão objetiva da atividade desenvolvida pelo Município de Lagoa durante o ano de 2024, destacamos os seguintes indicadores:

$$\frac{\text{Receitas correntes}}{\text{Despesas de capital}} = 244,37\%$$

Com uma percentagem de 244,37% as receitas correntes excedem as despesas correntes cumprindo o Princípio Orçamental do Equilíbrio.

$$\frac{\text{Aquisição de bens e serviços}}{\text{População de Lagoa}} = 1\,193,95\%$$

O encargo médio por munícipe com a aquisição de bens e serviços totalizou 1 193,95€.

$$\frac{\text{Investimentos}}{\text{População de Lagoa}} = 204,26\%$$

O investimento efetuado foi de 204,26€ por munícipe.

$$\frac{\text{Receita total}}{\text{Receita total do ano anterior}} = 105,37\%$$

A receita total é superior à do ano anterior, apresenta um aumento de 5,37%.

$$\frac{\text{Despesa total}}{\text{Despesa total do ano anterior}} = 129,66\%$$

Este rácio permite verificar que a despesa aumentou 29,66% em relação a 2023.

### **Eficácia**

$$\frac{\text{Receita total cobrada}}{\text{Receita final orçada}} = 90,73\%$$

$$\frac{\text{Despesa executada}}{\text{Despesa final orçada}} = 77,35\%$$

## **9. SITUAÇÃO FINANCEIRA, ECONÓMICA E PATRIMONIAL**

Neste capítulo é considerada uma análise patrimonial evolutiva de bens, direitos e obrigações através da apresentação de mapas contabilísticos representativos do ativo, passivo e fundos próprios do Município, bem como os custos ocorridos e proveitos obtidos no decorrer da atividade durante 2024. Foram também calculados os indicadores económicos considerados mais relevantes por forma a aferir acerca do funcionamento económico-financeiro no final de 2024.



## Balanço e demonstração de resultados

O Balanço mostra-nos a posição financeira e patrimonial do Município em 31-12-2024, comparando-a com a do exercício anterior, e a Demonstração de Resultados permite uma análise dos fatores que contribuíram para o Resultado Líquido obtido. Deste modo, o Balanço e a Demonstração de Resultados em conjunto com o Mapa de Fluxos de Caixa, apresentados, proporcionam uma visão completa sobre a situação financeira, patrimonial, económica e monetária do Município em 31-12-2024.

(em euros)

Balanço	2024	2023
<u>Ativo</u>	<u>160 434 842</u>	<u>137 590 216</u>
<u>Ativo não corrente</u>	<u>120 455 545</u>	<u>103 525 180</u>
Ativos fixos tangíveis	117 860 785	100 923 781
Propriedades de investimento	1 008 569	1 020 511
Ativos intangíveis	37 522	30 569
Participações financeiras	1 975 388	1 975 388
Cientes, contribuintes e utentes	-430 249	-428 362
Outras contas a receber	3 529	3 291
<u>Ativo corrente</u>	<u>39 979 296</u>	<u>34 065 036</u>
Inventários	931 588	734 206
Devedores por transferências e subsídios não reembolsáveis	7 000 453	1 523 663
Cientes, contribuintes e utentes	2 079 737	1 778 645
Estado e outros entes públicos	554 167	391 983
Outras contas a receber	12 700 511	1 163 702
Diferimentos	78 932	54 835
Caixa e depósitos	16 633 909	28 418 002
<u>Património líquido</u>	<u>152 817 809</u>	<u>130 075 273</u>
Património/Capital	99 203 240	94 496 558
Reservas	1 819 121	1 811 852
Resultados transitados	21 735 895	11 879 889
Outras variações no Património Líquido	31 203 937	21 741 585
Resultado Líquido do período	-1 144 384	145 391
<u>Passivo não corrente</u>	<u>5 468 298</u>	<u>5 344 040</u>
Financiamentos obtidos	2 647 152	2 805 004
Outras contas a pagar	2 821 147	2 539 035
<u>Passivo corrente</u>	<u>2 148 734</u>	<u>2 170 901</u>

	Credores por Transferências e subsídios não reembolsáveis concedidos	45 000	11 536
	Fornecedores	100 856	30 156
	Estado e outros entes públicos	8 438	261
	Financiamentos obtidos	109 711	225 882
	Outras contas a pagar	1 884 729	1 903 065
Passivo		7 617 033	7 514 941
Património líquido e passivo		160 434 842	137 590 216

A estrutura do Balanço evidencia que o Ativo não Corrente, ou seja, os bens duradouros e as participações do Município noutras entidades, representam a grande maioria do Ativo (75,08%).

Por outro lado, no Ativo Corrente estão registadas um conjunto de dívidas de terceiros, sendo a principal rubrica a Caixa e Depósitos com 41,61% do seu total.

O Passivo do Município de Lagoa é na sua grande maioria não corrente (de médio e longo prazos), não fazendo deste modo, pressão imediata sobre a tesouraria.

O Património Líquido é constituído maioritariamente pelo Património (64,92%).

Os resultados transitados refletem o acumulado dos Resultados Líquidos, e respetivos ajustamentos, dos anos anteriores a 2024, indicando que até 31-12-2024 a autarquia apresentou resultados líquidos de 21 735 894,89€.

(euros)

Resumo da demonstração de resultados	2024	2023
Resultados antes de depreciações e gastos de financiamento	4 914 066	9 179 733
Resultado operacional (antes de gastos de financiamento)	-1 594 719	276 668
Resultado antes de impostos	-1 144 384	145 391
Resultado líquido do exercício	-1 144 384	145 391

QUADRO 23 – RESUMO DA DEMONSTRAÇÃO DE RESULTADOS

### Proveitos e ganhos

(euros)

Proveitos	2024	2023	Var. 2024-2023
Impostos, contribuições e taxas	33 590 408	33 810 599	-0,65
Vendas	4 768 988	5 786 187	-17,58

Prestações de serviços e concessões	8 701 847	8 755 729	-0,62
Rendimentos/Gastos imputados de entidades controladas, associadas e empreendimentos conjuntos	-	-	-
Transferências e subsídios obtidos	7 474 569	6 919 765	8,02
Trabalhos para a própria entidade	20 957	22 936	-8,63
Outros rendimentos	1 751 878	1 928 365	-9,15
<b>Total</b>	<b>56 308 647</b>	<b>57 223 581</b>	<b>-1,60</b>

QUADRO 24 - PROVEITOS

Evidenciam-se as rubricas como mais representativas, "Impostos, contribuições e taxas", "Vendas", "Prestações de serviços e concessões" e "Transferências e subsídios obtidos" que em conjunto perfazem 88,37% do valor proveitos.

Impostos, contribuições e taxas	33 590 408€	59,65%
Prestações de serviços e concessões	8 701 847€	15,45%
Transferências e subsídios obtidos	7 474 569€	13,27%

### Custos

(em euros)

Custos	2024	2023	Var. 2024-2023
Custo das mercadorias vendidas e das matérias consumidas	3 862 549	4 188 611	-7,78
Fornecimentos e serviços externos	23 568 751	23 295 343	1,17
Gastos com o pessoal	13 516 861	12 300 761	9,89
Transferências e subsídios concedidos	10 106 663	7 289 199	9,87
Imparidades de dívidas a receber (perdas/reversões)	1 887	5 217	-63,83
Outros gastos	337 869	964 717	-64,98
<b>Sub-Total</b>	<b>51 394 580</b>	<b>48 043 848</b>	<b>6,97</b>
Gastos/reversões de depreciação e amortização	6 508 786	8 903 066	-26,89
<b>Sub-Total</b>	<b>6 508 786</b>	<b>8 903 066</b>	<b>-26,89</b>
<b>Total</b>	<b>57 903 366</b>	<b>56 946 914</b>	<b>1,68</b>

QUADRO 25 - CUSTOS

As rubricas com mais relevância:

Fornecimentos e serviços externos	23 568 751€	40,70%
Gastos com pessoal	13 516 861€	23,34%
Transferências e subsídios concedidos	10 106 663€	17,45%



## Resultados

### Resultado líquido do exercício

Apurou-se em 2024 um resultado líquido do exercício de -1 144 384,39€ havendo um decréscimo de 1 289 775,18€ em relação a 2023.

O decréscimo do Resultado Líquido do Exercício é justificado pelo facto do Município ter tido um aumento dos gastos de 3 980 910,49€ distribuído por: aumentos de 273 408,09€ em Fornecimentos e serviços externos, 1 216 100,15€ em Gastos com pessoal, 2 817 464,14€ em Transferências e subsídios concedidos e diminuição 326 061,89€ em CMVMC, o qual não foi compensado pelos rendimentos que em 2024 também apresentam uma redução de 220 191,43€ nos Impostos, Contribuições e Taxas, de 1 017 199,59€ nas Vendas e de 53 882,22€ nas Prestações de serviços e concessões, tendo apenas se verificado um aumento de 554 803,97€ nas Transferências e Subsídios correntes obtidos.

A conjuntura económica e financeira nacional e internacional relacionada com a inflação de preços de materiais e serviços devida em grande escala a acontecimentos mundiais como a guerra.

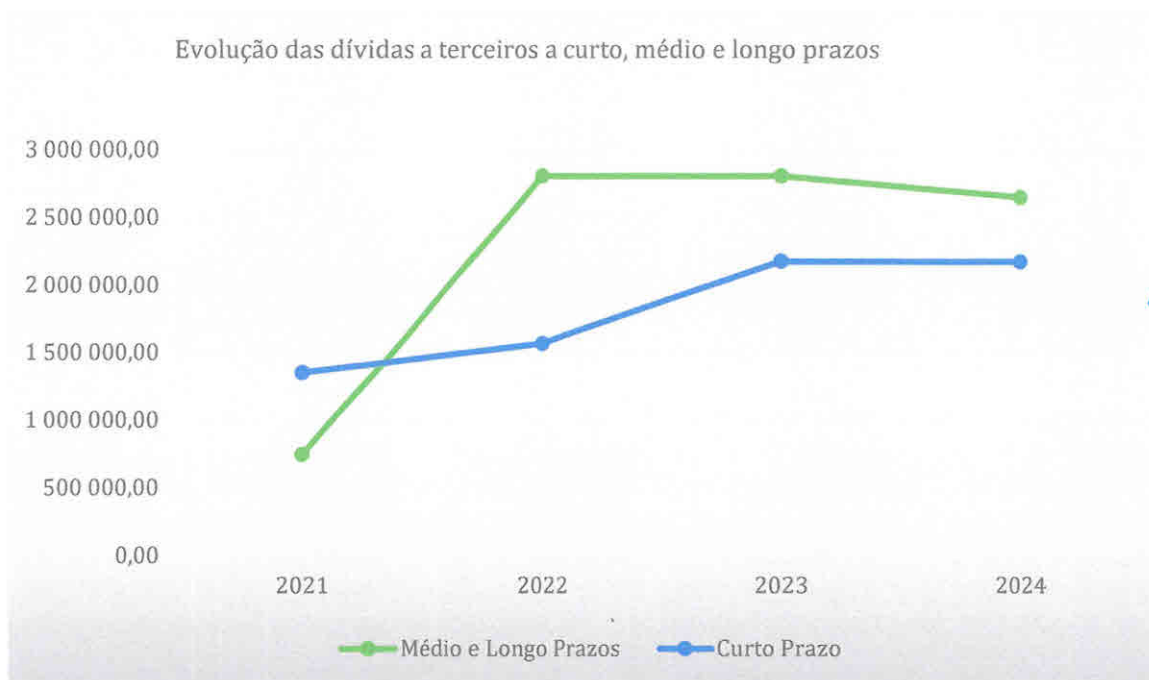
Com a transferência de competências da educação e saúde e consequente passagem de pessoal para o Município deu-se um substancial aumento das Despesas com pessoal.

### EVOLUÇÃO DAS DÍVIDAS A TERCEIROS A CURTO, MÉDIO E LONGO PRAZOS

(em euros)

	2021	2022	2023	2024
<b>Médio e longo prazos</b>				
Financiamentos obtidos	746 058,68	2 805 004,84	2 805 004,84	2 647 151,61
<b>TOTAL</b>	746 058,68	2 805 004,84	2 805 004,84	2 647 151,61
<b>Curto prazo</b>				
Financiamentos obtidos	250 466,58	451 479,52	225 882,24	109 711,34
Fornecedores	18,45	123 017,90	30 156,47	100 855,79
Fornecedores de investimento	-	-	-	-
Estado e outros entes públicos	40,93	131,00	261,43	8 437,78
Outras contas a pagar	1 084 394,17	1 285 235,03	1 599 276,49	1 903 064,99
<b>TOTAL</b>	1 352 551,97	1 565 760,99	2 173 904,91	2 170 901,13

QUADRO 26 - EVOLUÇÃO DAS DÍVIDAS A TERCEIROS



**Gráfico 17- EVOLUÇÃO DAS DÍVIDAS A TERCEIROS A CURTO, MÉDIO E LONGO PRAZOS**

Nas dívidas a terceiros a médio e longo prazos verificou-se um aumento de 1 901 092,93€ de 2021 a 2024.

Nas dívidas a terceiros de curto prazo verifica-se que no total de 2 170 901,13€ a rubrica “outros credores” contribui com 1 903 064,99€, ou seja, 87,66% e o valor da amortização de empréstimos (empréstimos a curto prazo) 225 882,24€ – 10,40%. As duas rubricas equivalem a 98,06% do valor total.

## 10. INDICADORES DE GESTÃO DE NATUREZA FINANCEIRA, ECONÓMICA E PATRIMONIAL

### Rácio de solvabilidade total

Permite medir a cobertura do total de passivos pelo património líquido.

Traduz a capacidade do município pagar as dívidas existentes com o seu Património Líquido.

$$\frac{\text{Património líquido}}{\text{Passivo}} = \frac{152\,817\,809}{7\,617\,033} = 20,06 \times 100 = 2\,006\%$$

### Autonomia financeira

Compara o património líquido e o ativo líquido, ou seja, mede a solvabilidade do município através da determinação da proporção dos ativos que são financiados com fundos próprios. Quanto mais elevado for este rácio, maior é a estabilidade financeira da entidade e quanto mais baixo, maior é a sua vulnerabilidade.

$$\frac{\text{Património líquido}}{\text{Ativo líquido}} = \frac{152\,817\,809}{160\,434\,842} = 0,95 \times 100 = 95\%$$

Este valor traduz um forte equilíbrio financeiro do município demonstrando pouca dependência de financiamento alheio (empréstimos obtidos, fornecedores de bens e serviços, fornecedores de imobilizado, outros credores, etc).

### Rentabilidade dos fundos próprios

Efetua a comparação entre o resultado líquido do exercício e os fundos próprios, ou seja, traduz a capacidade e eficácia da remuneração dos fundos próprios alocados pelo município ao financiamento da sua atividade.

$$\frac{\text{Resultado Líquido do Exercício}}{\text{Património líquido}} = \frac{-1\,144\,384}{152\,817\,809} = -0,0075 \times 100 = -0,74\%$$

### Rendibilidade operacional do ativo

Compara os resultados operacionais e o ativo líquido, ou seja, traduz a capacidade dos ativos do município de gerar resultados positivos.

$$\frac{\text{Resultados operacionais}}{\text{Ativo líquido}} = \frac{-1\,594\,719}{160\,434\,842} = -0,009 \times 100 = 0,99\%$$



## 11. MOVIMENTOS EFETUADOS PARA ARRECADAÇÃO DE RECEITAS E REALIZAÇÃO DA DESPESA

Número de movimentos efetuados durante o ano de 2024, com correspondência à arrecadação da receita e à realização da despesa

### RECEITA

Guias de receita emitidas por serviço emissor:

- Divisão Administrativa .....	1 437
- Divisão Financeira .....	3 407
- Secção de Obras e Urbanismo .....	1 921
- Secção de Águas .....	183 127
- Execuções Fiscais .....	8 083
- Habitação .....	691
- Educação .....	345
- SIBS .....	100 034
<b>Total de guias de receita emitidas .....</b>	<b>299 045</b>

### DESPESA

Dados relativos ao processamento de despesa:

- Número de cabimentos .....	11 307
- Número de compromissos .....	11 409

Número de registos de documentos de entidades credoras:

- De fornecedores .....	25 204
- De pessoal .....	15 614
- De outros .....	1 893
<b>Total do número de registos .....</b>	<b>42 711</b>

Número de ordens de pagamento emitidas:

- De operações orçamentais .....	14 733
- De operações de tesouraria .....	417
<b>Total de ordens de pagamento .....</b>	<b>15 150</b>

## 12. CRITÉRIOS DE VALORIMETRIA

Em termos patrimoniais os critérios de valorimetria utilizados foram os constantes do capítulo VIII do Regulamento de Inventário e Cadastro do Património Municipal aprovado em sessão extraordinária realizada em 29 de Abril de 2002, sob proposta da Câmara Municipal, e publicado no Diário da República n.º 155, II Série, de 8 de Julho de 2002.

## 13. CONTABILIDADE DE GESTÃO

A informação obtida através da contabilidade de gestão é importante na fase de controlo, pretende facilitar a medição da eficiência, eficácia e economia com que se utilizam os recursos ao dispor da autarquia, permitindo, deste modo, melhorar e racionalizar a gestão destes recursos, sempre com o objetivo de redução eficiente e racional de custos.

Custos diretos e indiretos de cada bem e serviço e rendimentos associados:

FUNÇÃO			
111	Administração geral	Custos diretos	10 263 581
		Custos indiretos	166 356
		<b>TOTAL</b>	<b>10 429 937</b>
121	Proteção civil e luta contra incêndios	Custos diretos	1 372 772
		Custos indiretos	31 699
		<b>TOTAL</b>	<b>1 404 471</b>
122	Polícia Municipal	Custos indiretos	4 965
		<b>TOTAL</b>	<b>4 965</b>
210	Educação	Custos diretos	7 002
		Custos indiretos	72 651
		<b>TOTAL</b>	<b>79 653</b>
211	Educação não Superior	Custos diretos	4 810 466
		Custos indiretos	571 114
		<b>TOTAL</b>	<b>5 381 580</b>
220	Saúde	Custos diretos	2 068
		Custos indiretos	33
		<b>TOTAL</b>	<b>2 101</b>
232	Ação Social	Custos diretos	5 066 122
		Custos indiretos	169 163
		<b>TOTAL</b>	<b>5 235 285</b>
241	Habituação	Custos diretos	122 724

				84
		Custos indiretos	2 024	AA
	<b>TOTAL</b>		<b>124 748</b>	
242	Ordenamento do território	Custos diretos	1 107 533	
		Custos indiretos	125 118	
	<b>TOTAL</b>		<b>1 232 651</b>	
243	Saneamento	Custos diretos	2 218 872	
		Custos indiretos	107 028	
	<b>TOTAL</b>		<b>2 325 900</b>	
244	Abastecimento de água	Custos diretos	1 932 951	
		Custos indiretos	108 114	
	<b>TOTAL</b>		<b>2 041 65</b>	
245	Resíduos sólidos	Custos diretos	8 128 009	
		Custos indiretos	277 897	
	<b>TOTAL</b>		<b>8 405 906</b>	
246	Proteção do meio ambiente e conservação da natureza	Custos diretos	2 719 832	
		Custos indiretos	154 516	
	<b>TOTAL</b>		<b>2 874 348</b>	
251	Cultura	Custos diretos	5 133 339	
		Custos indiretos	201 061	
	<b>TOTAL</b>		<b>5 334 400</b>	
252	Desporto, recreio e lazer	Custos diretos	4 498 907	
		Custos indiretos	380 480	
	<b>TOTAL</b>		<b>4 879 387</b>	
310	Agricultura, pecuária, silvicultura, caça e pesca	Custos diretos	32 754	
		Custos indiretos	523	
	<b>TOTAL</b>		<b>33 277</b>	
320	Indústria e Energia	Custos diretos	1 320 800	
		Custos indiretos	41 723	
	<b>TOTAL</b>		<b>1 362 523</b>	
331	Transportes rodoviários	Custos diretos	2 092 843	
		Custos indiretos	32 663	
	<b>TOTAL</b>		<b>2 125 506</b>	
340	Comércio e Turismo	Custos diretos	65 248	
		Custos indiretos	1 053	
	<b>TOTAL</b>		<b>66 301</b>	
341	Mercados e feiras	Custos diretos	2 453 027	



		Custos indiretos	94 262
	<b>TOTAL</b>		<b>2 547 289</b>
342	Turismo	Custos diretos	423 138
		Custos indiretos	28 884
	<b>TOTAL</b>		<b>452 022</b>
410	Operações da dívida autárquica	Custos diretos	1 251
		Custos indiretos	28
	<b>TOTAL</b>		<b>1 279</b>
420	Transferência entre administrações	Custos indiretos	209
	<b>TOTAL</b>		<b>209</b>

#### **Critério de imputação de custos indiretos**

Transcrição no n.º 2.8.3.3 e 2.8.3.4 da norma NCP 27

*"2.8.3.3 – A imputação dos custos indiretos efetua-se, após o apuramento dos custos diretos por função, através de coeficientes.*

*O coeficiente de imputação dos custos indiretos de cada função corresponde à percentagem do total dos respetivos custos diretos no total geral dos custos diretos apurados em todas as funções.*

*O coeficiente de imputação dos custos indiretos de cada bem ou serviço corresponde à percentagem do total dos respetivos custos diretos no total dos custos diretos da função em que se enquadram.*

*2.8.3.4 – Os custos indiretos da cada função resultam da aplicação do respetivo coeficiente de imputação ao montante total dos custos indiretos apurados.*

*Os custos indiretos de cada bem ou serviço obtêm-se aplicando ao montante do custo indireto da função em que o bem ou serviço se enquadra o correspondente coeficiente de imputação dos custos indiretos."*

#### **14. PROPOSTA DE APLICAÇÃO DE RESULTADOS**

Propõe-se que o resultado líquido de -1 144 384,39€ apurado no exercício de 2024, tenha a seguinte aplicação:

➤ Resultados Transitados	-1 144 384,39€	100%
--------------------------	----------------	------

#### **Factos relevantes ocorridos após o termo do exercício**

Não existem.

No cumprimento da alínea j, do n.º 1, do art.º 35.º, da Lei n.º 75/2013, de 12 de setembro, venho submeter à aprovação da Câmara Municipal os documentos de prestação de contas do exercício de 2024 para que

possam ser submetidas à apreciação e votação da Assembleia Municipal, nos termos da alínea l), do n.º 2, do art.º 25.º da referida Lei.

Os documentos apresentados proporcionam a V. Exas. um esclarecimento completo da gestão deste Município. Deixaremos à consideração da Exma. Assembleia Municipal a sua apreciação e votação.

Lagoa, 31 de março de 2025

O Presidente da Câmara

(Luís António Alves da Encarnação)

## CERTIFICAÇÃO LEGAL DAS CONTAS

### RELATO SOBRE A AUDITORIA DAS DEMONSTRAÇÕES FINANCEIRAS

#### Opinião

Auditámos as demonstrações financeiras anexas do **Município de Lagoa** que compreendem o balanço consolidado em *31 de Dezembro de 2024* (que evidencia um total de 160.434.842 euros e um total de património líquido de 152.817.809 euros, incluindo um resultado líquido negativo de 1.144.384 euros), a demonstração dos resultados por natureza, a demonstração das alterações no património líquido, a demonstração dos fluxos de caixa, relativos ao ano findo naquela data e o anexo às demonstrações financeiras que inclui um resumo das políticas contabilísticas significativas.

Em nossa opinião, as demonstrações financeiras anexas apresentam de forma verdadeira e apropriada, em todos os aspetos materiais, a posição financeira do **Município de Lagoa** em 31 de dezembro de 2024, o seu desempenho financeiro, e os fluxos de caixa relativos ao ano findo naquela data de acordo com o Sistema de Normalização Contabilística para as Administrações Públicas.

#### Bases para a opinião

A nossa auditoria foi efetuada de acordo com as Normas Internacionais de Auditoria (ISA) e demais normas e orientações técnicas e éticas da Ordem dos Revisores Oficiais de Contas. As nossas responsabilidades nos termos dessas normas estão descritas na secção "Responsabilidades do auditor pela auditoria das demonstrações financeiras" abaixo. Somos independentes da Entidade nos termos da lei e cumprimos os demais requisitos éticos nos termos do código de ética da Ordem dos Revisores Oficiais de Contas.

Estamos convictos de que a prova de auditoria que obtivemos é suficiente e apropriada para proporcionar uma base para a nossa opinião.

#### Responsabilidades do órgão de gestão pelas demonstrações financeiras

O órgão de gestão é responsável pela:

- preparação de demonstrações financeiras que apresentem de forma verdadeira e apropriada a posição financeira, o desempenho financeiro e os fluxos de caixa da Entidade de acordo com o SNC-AP;



- elaboração do relatório de gestão nos termos legais e regulamentares aplicáveis;
- criação e manutenção de um sistema de controlo interno apropriado para permitir a preparação de demonstrações financeiras isentas de distorção material devido a fraude ou erro;
- adoção de políticas e critérios contabilísticos adequados nas circunstâncias; e
- avaliação da capacidade da Entidade de se manter em continuidade, divulgando, quando aplicável, as matérias que possam suscitar dúvidas significativas sobre a continuidade das atividades.

### Ênfase

Verificou-se neste ano uma diminuição de 1.289.775 euros no resultado líquido (- 1.144.384 euros), face ao apurado no ano anterior (145.391 euros). O desvio negativo dos rendimentos, nomeadamente na rubrica de vendas e o aumento significativo dos gastos nomeadamente nas rubricas do *peçoal* e *transferências e subsídios concedidos* contribuíram para o resultado líquido negativo do presente ano que evidencia um montante de 1.144.384 euros.

Contudo esta situação não põe em causa o equilíbrio financeiro do Município.

### Responsabilidades do auditor pela auditoria das demonstrações financeiras

A nossa responsabilidade consiste em obter segurança razoável sobre se as demonstrações financeiras como um todo estão isentas de distorções materiais devido à fraude ou erro, e emitir um relatório onde conste a nossa opinião. Segurança razoável é um nível elevado de segurança, mas não é uma garantia de que uma auditoria executada de acordo com as ISA detetará sempre uma distorção material quando exista. As distorções podem ter origem em fraude ou erro e são consideradas materiais se, isoladas ou conjuntamente, se possa razoavelmente esperar que influenciem decisões económicas dos utilizadores tomadas com base nessas demonstrações financeiras.

Como parte de uma auditoria de acordo com as ISA, fazemos julgamentos profissionais e mantemos ceticismo profissional durante a auditoria e também:

- identificamos e avaliamos os riscos de distorção material das demonstrações financeiras, devido a fraude ou a erro, concebemos e executamos procedimentos de auditoria que respondam a esses riscos, e obtemos prova de auditoria que seja suficiente e apropriada para proporcionar uma base para a nossa opinião. O risco de não detetar uma distorção material devido a fraude é maior do que o risco de não detetar uma distorção material devido a erro, dado que a fraude pode envolver

conluio, falsificação, omissões intencionais, falsas declarações ou sobreposição ao controlo interno;

- obtemos uma compreensão do controlo interno relevante para a auditoria com o objetivo de conceber procedimentos de auditoria que sejam apropriados nas circunstâncias, mas não para expressar uma opinião sobre a eficácia do controlo interno da Entidade;
- avaliamos a adequação das políticas contabilísticas usadas e a razoabilidade das estimativas contabilísticas e respetivas divulgações feitas pelo órgão de gestão;
- concluimos sobre a apropriação do uso, pelo órgão de gestão, do pressuposto da continuidade e, com base na prova de auditoria obtida, se existe qualquer incerteza material relacionada com acontecimentos ou condições que possam suscitar dúvidas significativas sobre a capacidade da Entidade para dar continuidade às suas atividades. Se concluirmos que existe uma incerteza material, devemos chamar a atenção no nosso relatório para as divulgações relacionadas incluídas nas demonstrações financeiras ou, caso essas divulgações não sejam adequadas, modificar a nossa opinião. As nossas conclusões são baseadas na prova de auditoria obtida até à data do nosso relatório. Porém, acontecimentos ou condições futuras podem levar a que a Entidade descontinue as suas atividades;
- avaliamos a apresentação, estrutura e conteúdo global das demonstrações financeiras, incluindo as divulgações, e se essas demonstrações financeiras representam as transações e acontecimentos subjacentes de forma a atingir uma apresentação apropriada;
- concluimos sobre a apropriação do uso, pelo órgão de gestão, do pressuposto da continuidade e, com base na prova de auditoria obtida, se existe qualquer incerteza material relacionada com acontecimentos ou condições que possam suscitar dúvidas significativas sobre a capacidade da Entidade para dar continuidade às suas atividades. Se concluirmos que existe uma incerteza material, devemos chamar a atenção no nosso relatório para as divulgações relacionadas incluídas nas demonstrações financeiras ou, caso essas divulgações não sejam adequadas, modificar a nossa opinião. As nossas conclusões são baseadas na prova de auditoria obtida até à data do nosso relatório. Porém, acontecimentos ou condições futuras podem levar a que a Entidade descontinue as suas atividades;
- avaliamos a apresentação, estrutura e conteúdo global das demonstrações financeiras, incluindo as divulgações, e se essas demonstrações financeiras representam as transações e acontecimentos subjacentes de forma a atingir uma apresentação apropriada;
- comunicamos com os encarregados da governação, entre outros assuntos, o âmbito e o calendário planeado da auditoria, e as conclusões significativas da auditoria incluindo qualquer deficiência significativa de controlo interno identificado durante a auditoria.



A nossa responsabilidade inclui ainda a verificação da concordância da informação constante do relatório de gestão com as demonstrações financeiras.

## RELATO SOBRE OUTROS REQUISITOS LEGAIS E REGULAMENTARES

### Sobre as demonstrações orçamentais

Auditamos as demonstrações orçamentais anexas da Entidade que compreendem a demonstração do desempenho orçamental, a demonstração da execução orçamental da receita (que evidencia um total de receita líquida cobrada de 85.610.752 euros, a demonstração da execução orçamental da despesa (que evidencia um total de despesa paga líquida de reposições de 71.798.041 euros e a demonstração de execução do plano anual plurianual de investimentos relativos ao exercício findo em 31 de dezembro de 2024.


O Órgão de gestão é responsável pela preparação e aprovação das demonstrações orçamentais no âmbito da prestação de contas da entidade. A nossa responsabilidade consiste em verificar que foram cumpridos os requisitos de contabilização e relato previstos na Norma de Contabilidade Pública (NCP) 26 do Sistema de Normalização Contabilística para as Administrações Públicas.

Em nossa opinião, as demonstrações orçamentais anexas estão preparadas, em todos os aspetos materiais, de acordo com a NCP 26 do Sistema de Normalização Contabilística para as Administrações Públicas.

### Sobre o relatório de gestão

Dando cumprimento aos requisitos legais aplicáveis, somos de parecer que o relatório de gestão foi preparado de acordo com os requisitos legais e regulamentares aplicáveis em vigor e a informação nele constante é coerente com as demonstrações financeiras e demonstrações orçamentais auditadas, tendo em conta o conhecimento e a apreciação sobre a Entidade, não identificámos incorreções materiais.

Albufeira, 28 de março de 2025



Daniel Jorge Gonçalves Vicente, ROC N.º 1041

Inscrição CMVM 20160655



## RELATÓRIO E PARECER DO FISCAL ÚNICO

Exmos. Senhores

Em cumprimento da lei e do mandato que nos foi confiado, apresentamos o relatório da nossa ação fiscalizadora e o nosso parecer sobre o relatório de gestão, contas e proposta de aplicação de resultados, mapas de execução orçamental da despesa e receita, apresentados pelo Órgão Executivo do **Município de Lagoa**, relativos ao exercício findo em *31 de dezembro de 2024*.

### RELATÓRIO

No desempenho das funções que nos foram atribuídas, acompanhámos regularmente a atividade do Município, através da análise das suas contas e dos princípios contabilísticos e critérios valorimétricos que lhes estão subjacentes e, ainda, através dos contactos estabelecidos com o Órgão Executivo e os Serviços, os quais, com elevado espírito de colaboração, nos facultaram sempre todos os elementos e esclarecimentos solicitados, o que nos apraz registar e agradecer.

Em resultado do trabalho efectuado, é nossa convicção que o Relatório de Gestão, o Balanço, a Demonstração dos resultados por naturezas, e os correspondentes Anexos, as demonstrações orçamentais, são suficientemente esclarecedores da situação do Município e satisfazem as disposições legais em vigor.

## PARECER

Chamando à atenção para a ênfase contida na Certificação Legal das Contas e considerando as análises e trabalhos efetuados, somos de parecer:

- a) Que sejam aprovados o Relatório de Gestão, o Balanço, a Demonstração de Resultados por Naturezas e os correspondentes Anexos, apresentados pelo Órgão Executivo relativo ao exercício findo em 31 de dezembro de 2024, bem como os mapas de execução orçamental da despesa e receita reportados à mesma data.
- b) Que seja aprovada a proposta de aplicação de resultados constante do relatório de gestão.

Albufeira, 28, de março de 2025

Daniel Jorge Gonçalves Vicente, ROC N.º 1041

Inscrição CMVM N.º 20160655

## RELATÓRIO DE GESTÃO DE 2024

### ENCERRAMENTO

O presente RELATÓRIO DE GESTÃO e documentos anexos, que se contêm em **93** folhas, que antecederem, devidamente numeradas e rubricadas, foi APROVADO em reunião da Câmara Municipal de Lagoa, realizada em 4 de ABRIL de 2025.

O Presidente

Os Vereadores:

*[Handwritten signatures of the President and Council Members]*

\_\_\_\_\_ / \_\_\_\_\_

### TERMO DE APROVAÇÃO FINAL

O Relatório de Gestão que antecede foi apreciado pela Assembleia Municipal em sua sessão (1) ORDINÁRIA do dia 23 de ABRIL de 2025, pelo que ficam todas as suas folhas e anexos rubricadas pelos seus membros que abaixo assinam o presente termo.

O Presidente

O 1º Secretário

O 2º Secretário

(1) – Ordinária, ou extraordinária.